

RELATÓRIO DE ATIVIDADES 2022

Sistema de Gestão de Resíduos de Pilhas e Acumuladores – RPA

Sistema de Gestão de Resíduos Equipamentos Elétricos e Eletrónicos - REEE

Entidade	ERP Portugal – European Recycling Platform
Licença	<ul style="list-style-type: none"> • Despacho n.º 11275-A/2017, de 19.12 e Despacho n.º 336/2022, de 11.1 (Resíduos de Pilhas e Acumuladores - RPA) • Despacho n.º 835/2018, de 30.05 e Despacho n.º 189/2023 de 7.2, (extensão RPA) • Despacho n.º 5258/2018, de 16.5 e Despacho n.º 335/2022, de 11.1 (Resíduos Equipamentos Elétricos e Eletrónicos - REEE) • Despacho n.º 1407/2018, de 10.08 e Despacho n.º 190/2023, de 7.2 (extensão REEE)

Rede de recolha nos Açores

A rede dos pontos de recolha assumem quatro tipologias de origem sendo, SGRU (Municípios, Distribuição, Operadores de Gestão de Resíduos e outros pontos de proximidade como escolas e outras entidades aderentes.

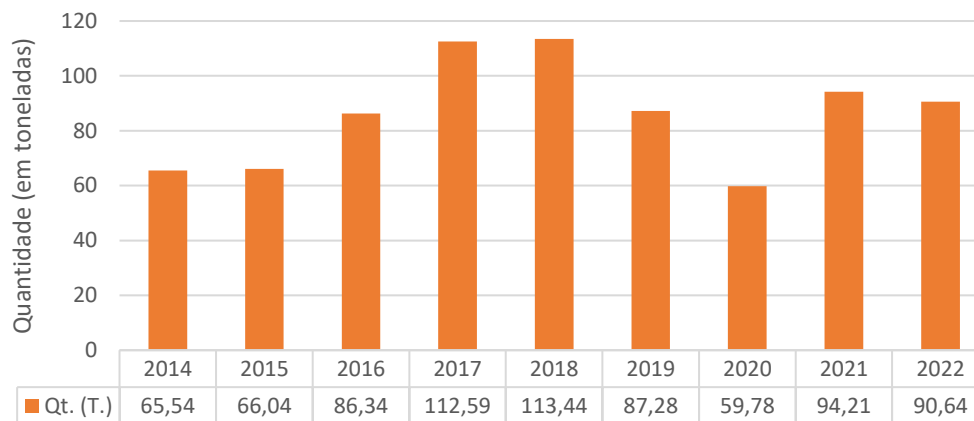
A tabela 1. demonstram o numero de pontos de recolha presentes na rede da Região Autónoma dos Açores cuja localização está presente em <https://erp-recycling.org/pt-pt/>

Tabela 1. Rede de Pontos de Recolha, por ilha

TIPOLOGIA	NÚMERO
Distribuição	22
Depositrão	144
OGR	1
SGRU	0
Total	167

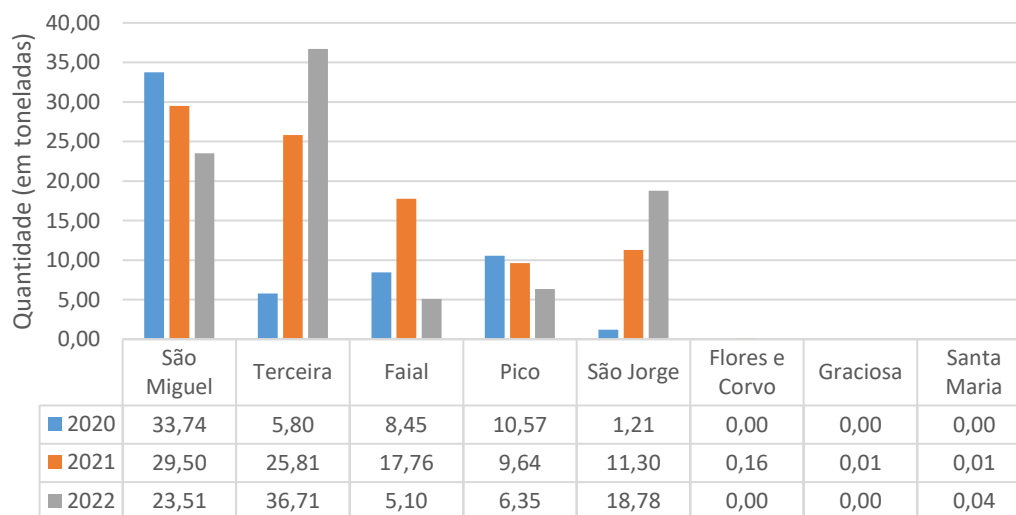
Fonte: Relatórios de atividades EG (2022)

Gráfico 1. Quantidade total de retoma resíduos (RPA+REEE) dos Açores



Fonte: SRIR e Relatórios de Atividades

Gráfico 2. Quantidades total de resíduos (RPA+REEE) encaminhados, por ilha, entre 2020-2022



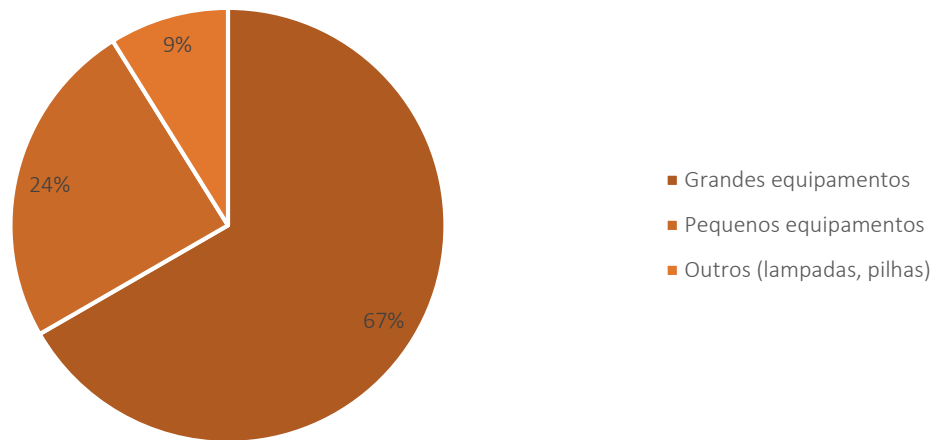
Fonte: SRIR e Relatório de Atividades

Tabela 2. Tipologias de resíduos retomadas pela entidade entre 2020 e 2022

Código LER	Designação	Quantidade (t.) 2020	Quantidade (t.) 2021	Quantidade (t.) 2022
200121*	Lâmpadas fluorescentes e outros resíduos contendo mercúrio	0,845	0,537	0,877
200123*	Equipamento fora de uso contendo clorofluorcarbonetos	13,4285	22,59	23,185
200133*	Pilhas e acumuladores	1,074	1,693	1,731
200135*	Equipamento elétrico e eletrónicos fora de uso, contendo componentes perigosos	3,635	4,84	6,202
200136	Equipamento elétrico e eletrónicos fora de uso	40,793	64,546	58,646
Total		59,78	94,20	90,64

Fonte: SRIR e Relatório de Atividades

Gráfico 3. Distribuição dos REEE e RPA retomados em 2022



Fonte: SRIR e Relatório de Atividades

Fonte

- Mapa de registo no Sistema Regional de Informação sobre Resíduos
- Relatório de atividades ERP - Portugal