



## Sistema Integrado de Gestão de Resíduos de Embalagens (SIGRE)

Entidade Gestora	Sociedade Ponto Verde
Atividade	Sistema Integrado de Gestão de Resíduos de Embalagens (SIGRE)
Licença	- Despacho n.º 1647/2012, de 3 de fevereiro - Despacho n.º 703/2012, de 15 de maio - Despacho 14202-E/2016, de 25 de novembro (produz efeitos 1.1.2017) - Despacho 68/2017, de 4 de janeiro (Extensão à RAA)

## 1. Rede de Recolha na RAA

Tabela 1. Sistemas de Gestão de Resíduos Urbanos dos Açores

ILHA	TITULAR	ALVARÁ OGR
Santa Maria	Centro Processamento de Resíduos (Resiaçores)	1/DRA/2016
São Miguel	MUSAMI (Ecoparque I e II)	4/DRA/2017   6/DRA/2016
Terceira	Resiaçores Teramb	12/DRA/2018 1/DRA/2020
Graciosa	Centro Processamento de Resíduos (Equiambi)	11/DRA/2012
São Jorge	Centro Processamento de Resíduos (Equiambi)	2/DRA/2014
Pico	Centro Processamento de Resíduos (Resiaçores)	1/DRA/2015
Faial	Centro Processamento de Resíduos (Resiaçores)	6/DRA/2018
Flores	Centro Processamento de Resíduos (Resiaçores)	16/DRA/2017
Corvo	Centro Processamento de Resíduos (Resiaçores)	15/DRA/2017

Fonte: Informação DRA

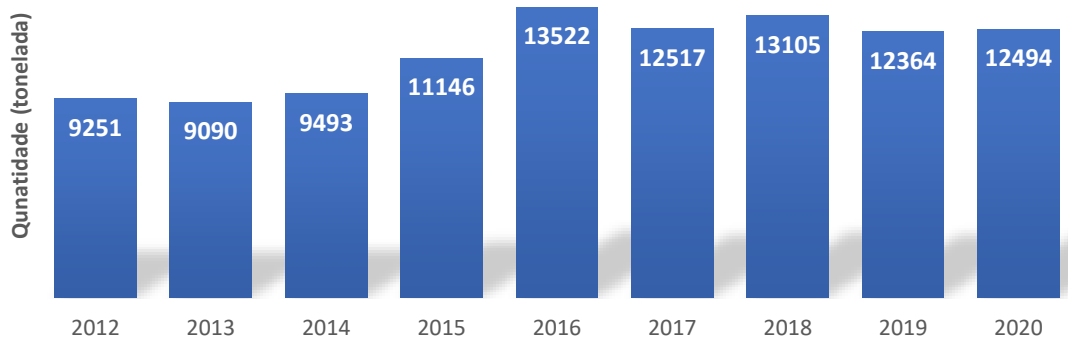
Figura 1. Sistema da SPV para o Fluxo Urbano



Fonte Relatório Atividades

2. Retomas

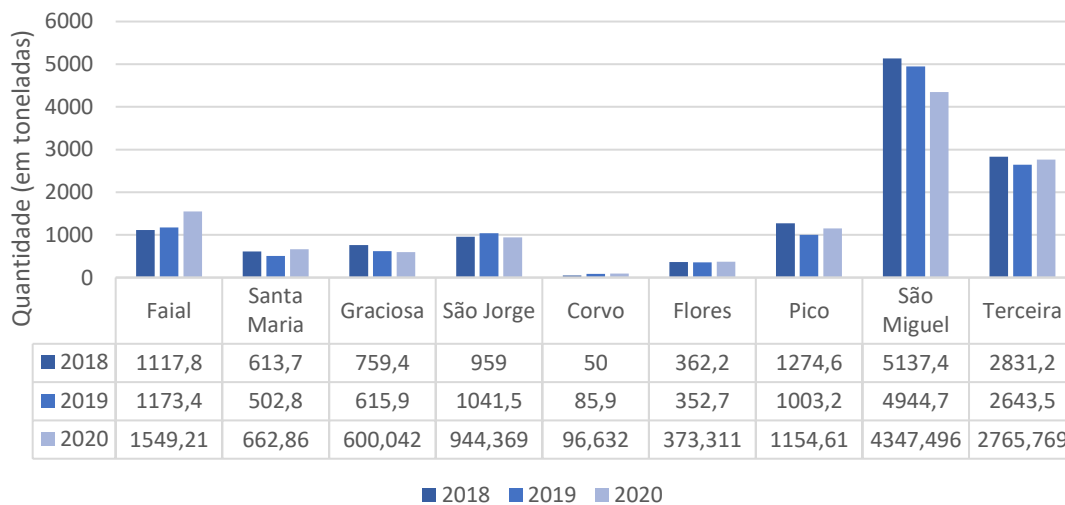
Gráfico 1. Evolução das quantidades totais retomadas dos Açores, por ano, em toneladas



Fonte: SRIR e relatórios de atividade (SPV)

Em 2020, os quantitativos de embalagens recolhidos pelos diversos SGRU da Região Autónoma dos Açores (RAA) e encaminhados para reciclagem através da Sociedade Ponto Verde, representaram cerca de 3,5% (12494 t) do total de 329343 toneladas de resíduos de embalagens geridos pela entidade.

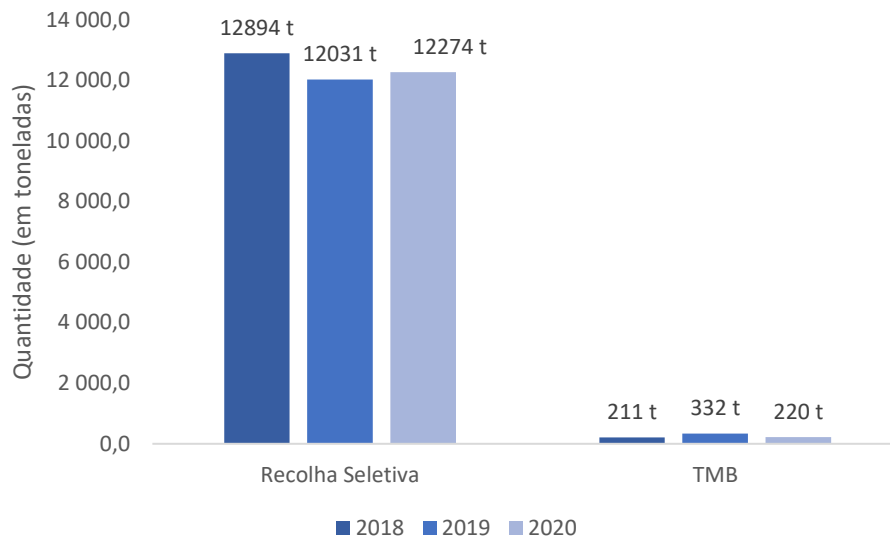
Gráfico 2. Quantidades retomadas pela SPV em 2018-2020, por ilha



Fonte: SRIR e relatórios de atividade

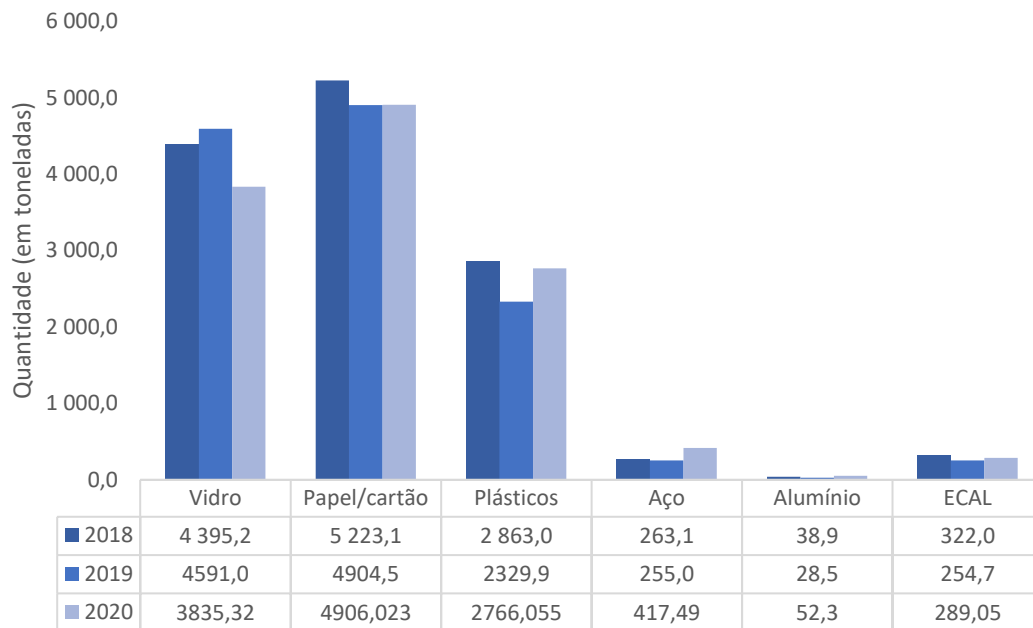
As retomas de resíduos de embalagem aumentaram, entre 2019 e 2020, tendo a seguinte representatividade neste último: Equiambi-Graciosa (4,8%), Equiambi -S. Jorge (7,5%), Resiaçores-Faial (12,3%), Musami-São Miguel (34,8%), Resiaçores - Corvo (0,77%), Resiaçores - Flores (2,98%), Resiaçores - Pico (9,2%), Resiaçores - Santa Maria (5,3%) e Resiaçores - Terceira (22,1%).

Gráfico 3. Quantidades retomadas pela SPV em 2018-2020, por recolha seletiva e TM/TMB



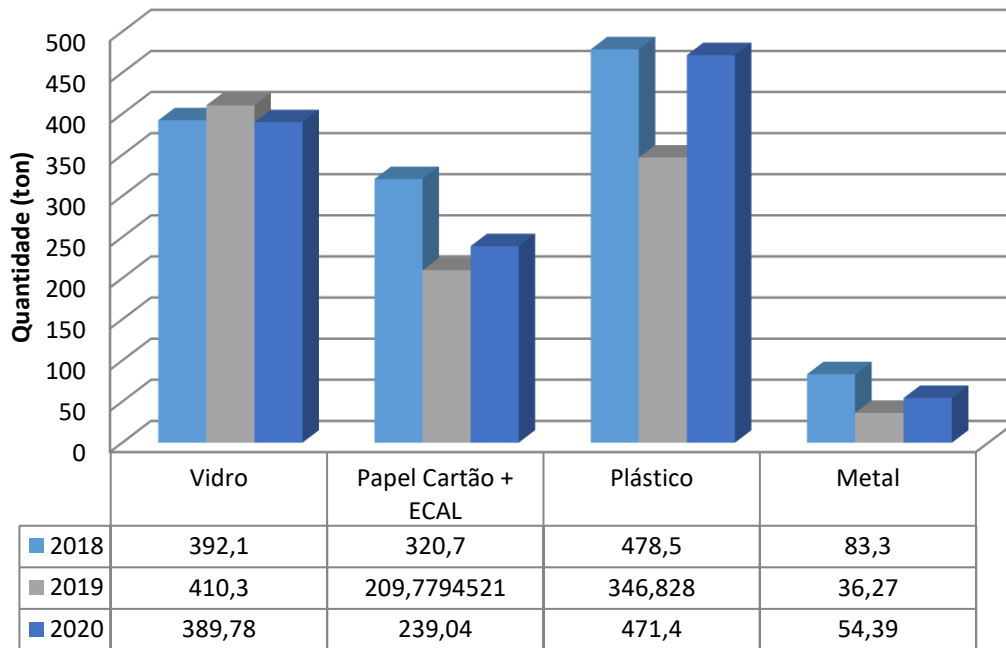
Fonte: SRIR e relatórios de atividade

Gráfico 4. Quantidades retomadas pela SPV, em 2018-2020, por material



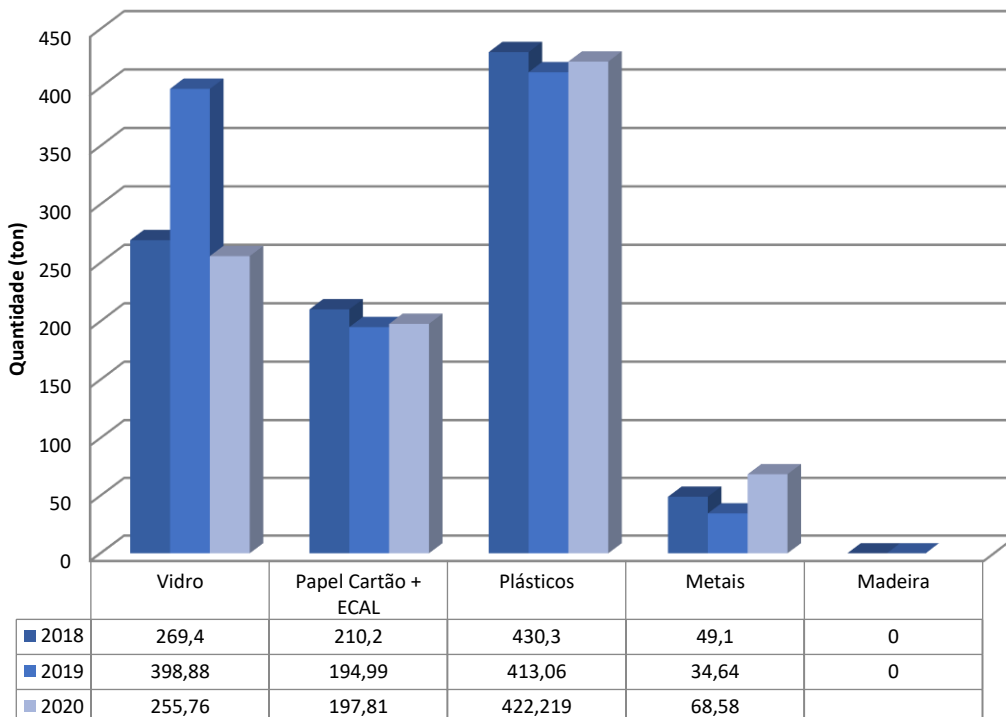
Fonte: SRIR e relatórios de atividade

Gráfico 5. Evolução das quantidades retomadas na ilha Pico



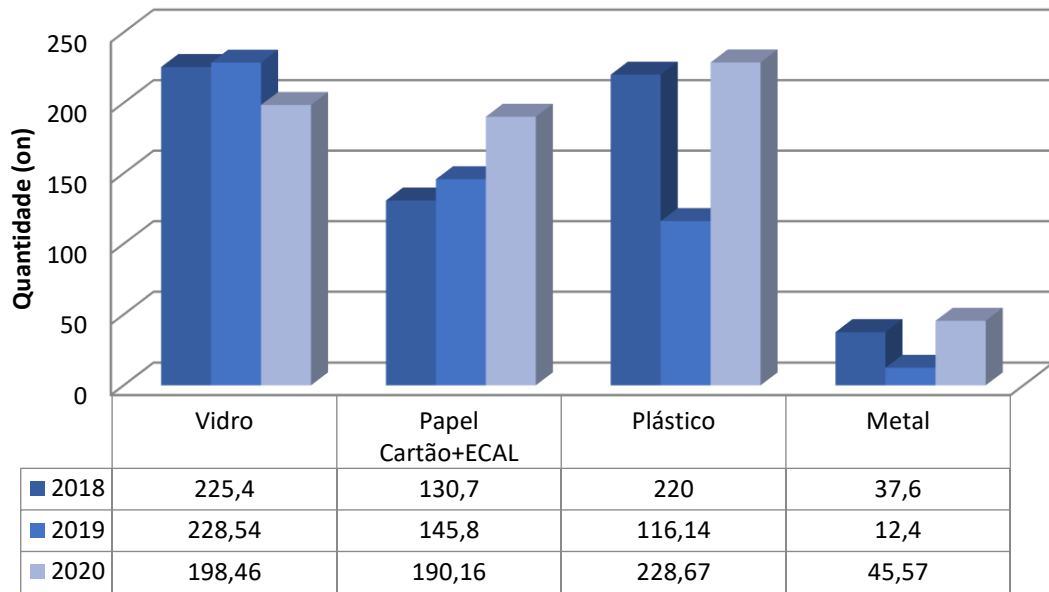
Fonte: SRIR e relatórios de atividade

Gráfico 6. Evolução das quantidades retomadas na ilha São Jorge



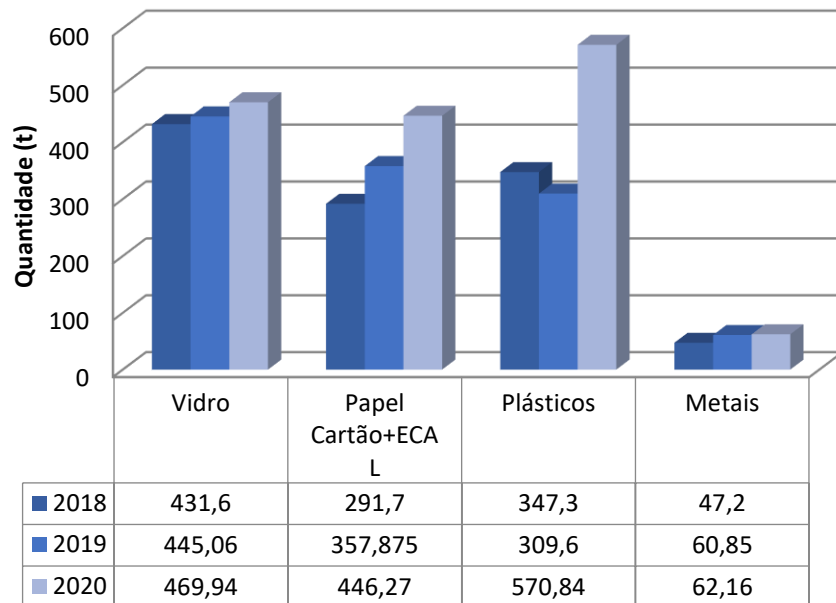
Fonte: SRIR e relatórios de atividade

Gráfico 7. Evolução das quantidades retomadas na ilha Santa Maria



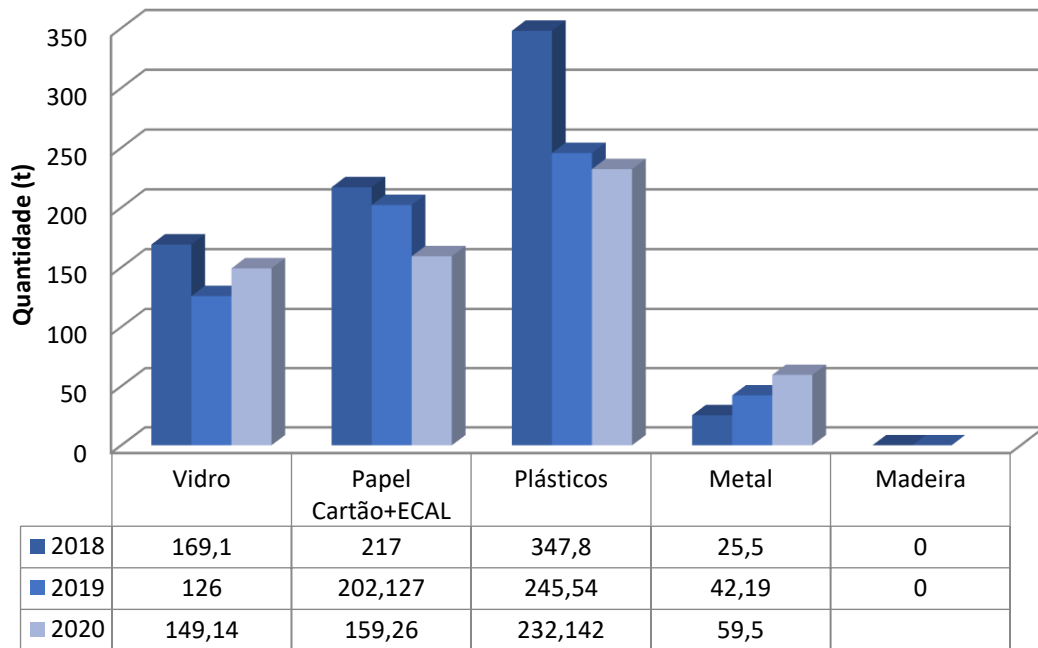
Fonte: SRIR e relatórios de atividade

Gráfico 8. Evolução das quantidades retomadas na ilha Faial



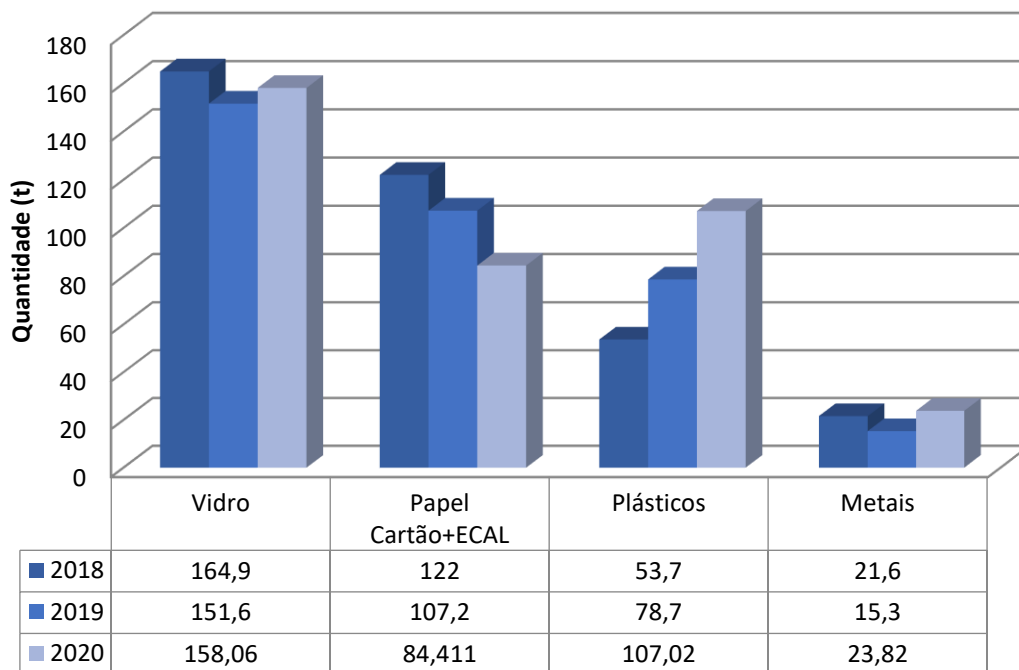
Fonte: SRIR e relatórios de atividade

Gráfico 9. Evolução das quantidades retomadas na ilha Graciosa



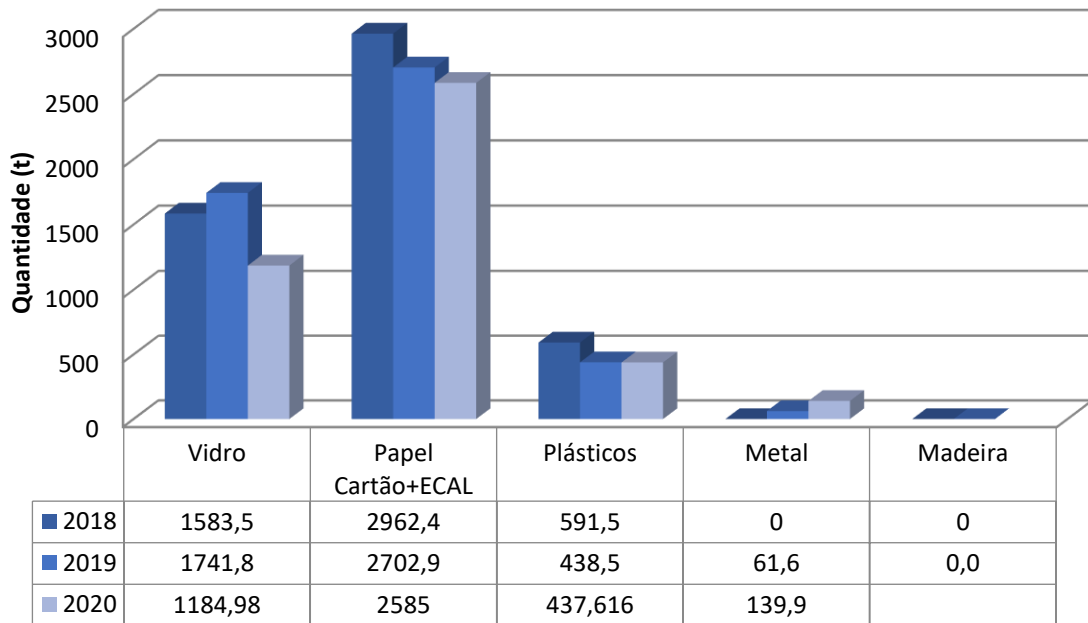
Fonte: SRIR e relatórios de atividade

Gráfico 10. Evolução das quantidades retomadas na ilha Flores



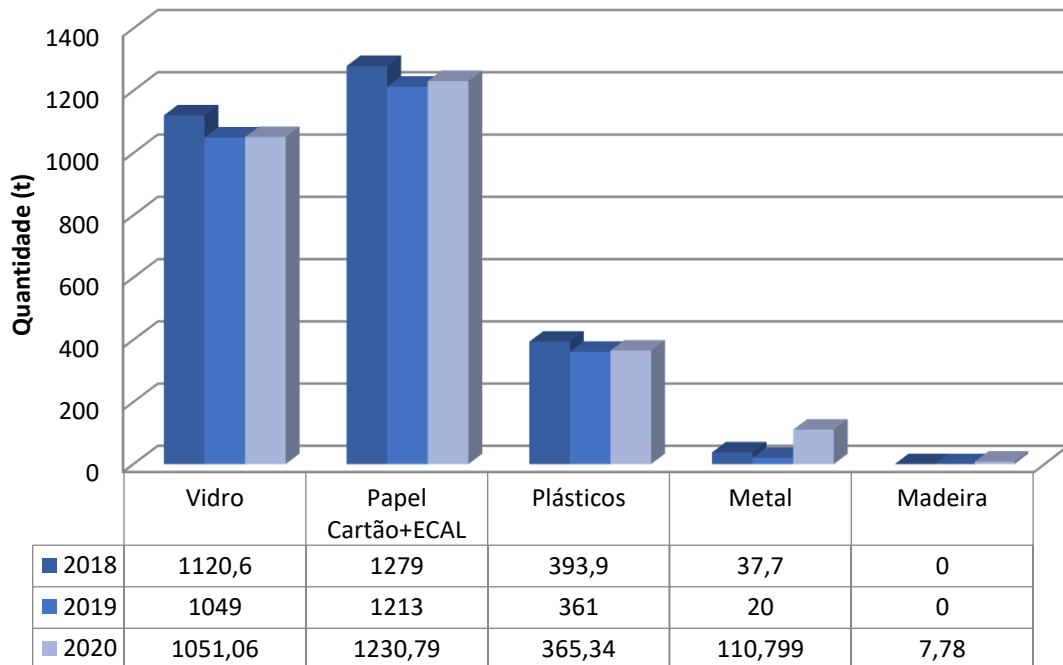
Fonte: SRIR e relatórios de atividade

Gráfico 11. Evolução das quantidades retomadas na ilha São Miguel



Fonte: SRIR e relatórios de atividade

Gráfico 12. Evolução das quantidades retomadas na ilha Terceira



Fonte: SRIR e relatórios de atividade

Fonte

- Mapa de registo no Sistema Regional de Informação sobre Resíduos

- Relatório de atividades Sociedade Ponto Verde