

Iceland
Liechtenstein
Norway grants

Dá outro valor
às embalagens!

Sistema de Depósito de Embalagens de Bebidas nos Açores

Resultados

fevereiro de 2023



METAS ALCANÇADAS

maio a
fevereiro

25 máquinas em funcionamento em todos os
concelhos das 9 ilhas

→ **5 340 066 Embalagens Depositadas** ←

18 de maio a 28 de fevereiro

47 % Vidro

33 % Plástico (PET)

20 % Metal

METAS ALCANÇADAS

maio a
fevereiro

N.º de cartões
emitidos

12 100

(18 de maio a 28 de fevereiro)

Movimento financeiro

Valor atribuído:

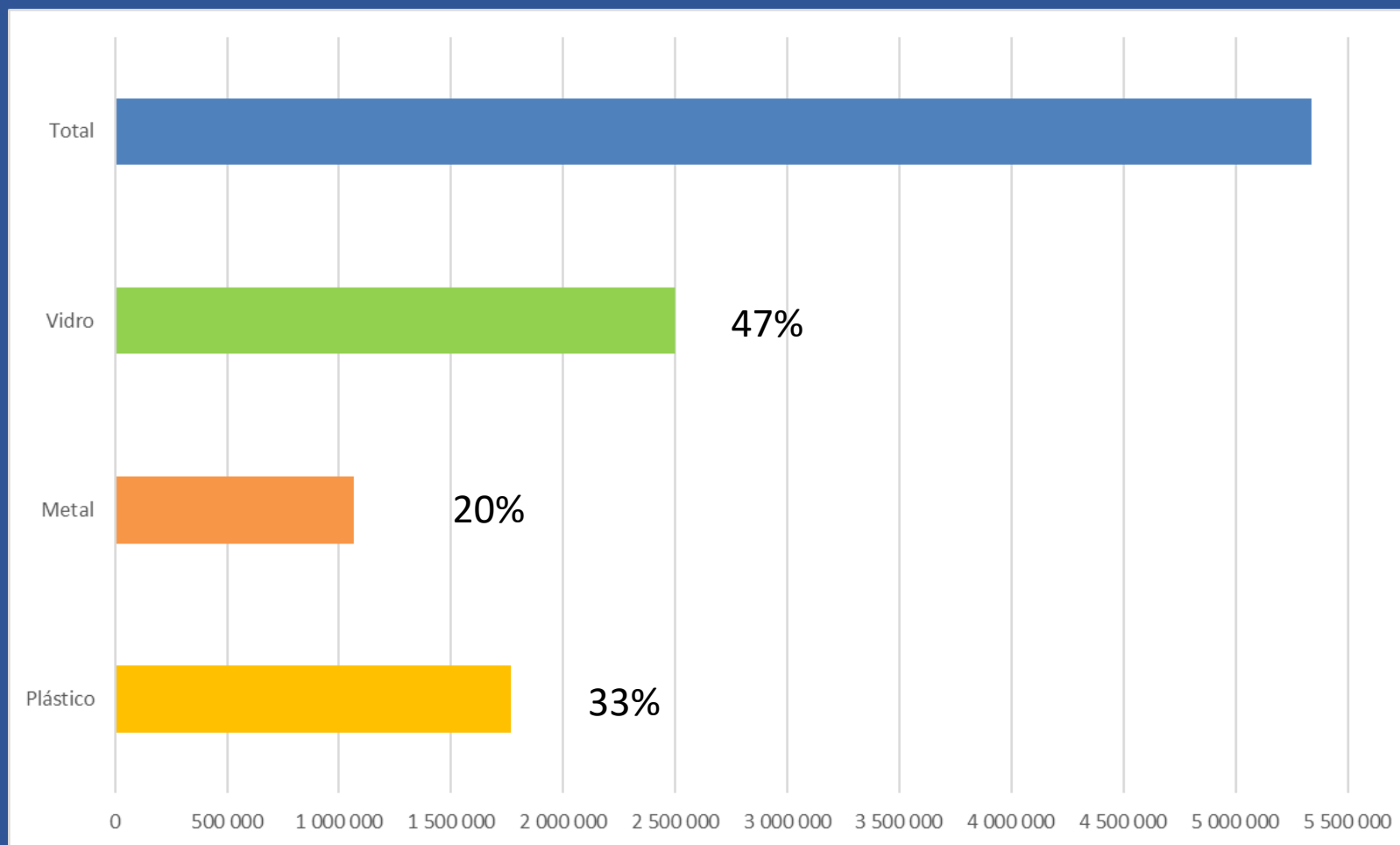
259 181,95 €

*(corresponde a 5 183 639
embalagens creditadas)*

METAS ALCANÇADAS

Total de embalagens depositadas

maio a
fevereiro



METAS ALCANÇADAS

maio a
fevereiro

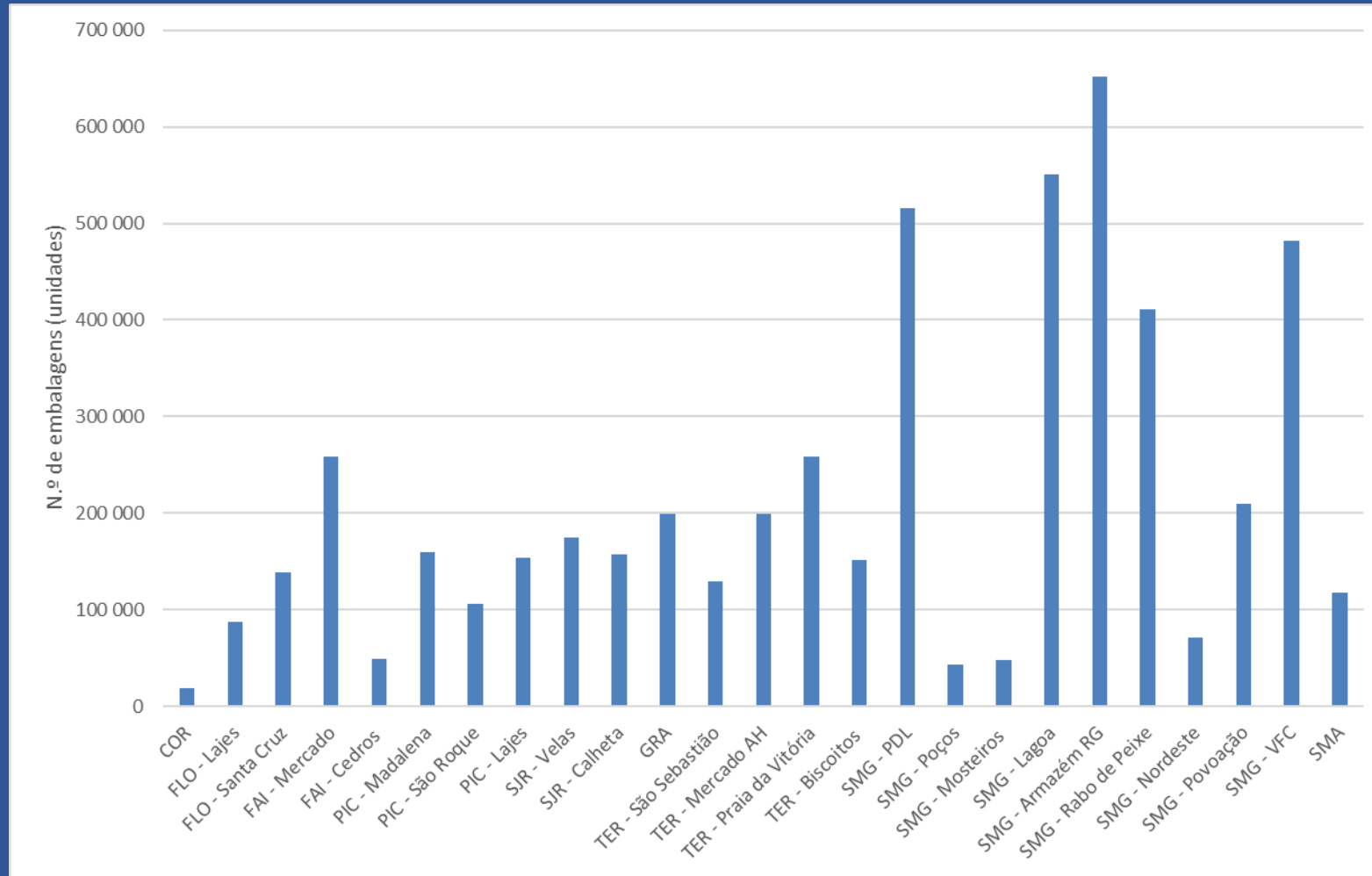
Quantidade de embalagens depositadas por máquina

RVM - Localização	RVM - Sigla	Ilha	Concelho	Total
Edifício Polivalente de Serviços na Câmara Municipal	COR	Corvo	Vila do Corvo	18 594
Polidesportivo das Lajes das Flores	FLO - Lajes	Flores	Lajes das Flores	87 840
Parque de Estacionamento da Câmara Municipal de Santa Cruz	FLO - Santa Cruz	Flores	Santa Cruz das Flores	138 772
Mercado Municipal da Horta	FAI - Mercado	Faial	Horta	258 882
Junto ao edifício da casa do Povo dos Cedros	FAI - Cedros	Faial	Horta	48 961
Mercado Municipal da Madalena	PIC - Madalena	Pico	Madalena	158 948
Jardim Municipal de São Roque do Pico	PIC - São Roque	Pico	São Roque do Pico	106 225
Quartel da Associação Humanitária dos Bombeiros Voluntários	PIC - Lajes	Pico	Lajes do Pico	153 165
Praça Velha	SJR - Velas	São Jorge	Velas	174 758
Edifício Auditório Municipal da Calheta	SJR - Calheta	São Jorge	Calheta	156 975
Mercado Municipal de Santa Cruz	GRA	Graciosa	Santa Cruz da Graciosa	198 787
Junta de Freguesia de São Sebastião	TER - São Sebastião	Terceira	Angra do Heroísmo	129 515
Mercado Duque de Bragança	TER - Mercado AH	Terceira	Angra do Heroísmo	199 405
Junto ao edifício público (IS) no parque do Paul (Skate Park)	TER - Praia da Vitória	Terceira	Praia da Vitória	258 737
Escola Básica Integrada dos Biscoitos	TER - Biscoitos	Terceira	Praia da Vitória	151 086
Parque de Estacionamento da Madrugada - São José	SMG - PDL	São Miguel	Ponta Delgada	515 383
Poços de São Vicente Ferreira	SMG - Poços	São Miguel	Ponta Delgada	42 841
Mosteiros	SMG - Mosteiros	São Miguel	Ponta Delgada	47 735
Edifício coberto de paragem de autocarro (Rosário)	SMG - Lagoa	São Miguel	Lagoa	550 457
Armazém Municipal - Rua do Estrela	SMG - Armazém RG	São Miguel	Ribeira Grande	652 480
Centro Comunitário de Rabo de Peixe	SMG - Rabo de Peixe	São Miguel	Ribeira Grande	411 277
Edifício de paragem de autocarros (Largo da Choca)	SMG - Nordeste	São Miguel	Nordeste	70 826
Estacionamento (Estrada Regional Nascente)	SMG - Povoação	São Miguel	Povoação	209 012
Mercado Municipal de Vila Franca do Campo	SMG - VFC	São Miguel	Vila Franca do Campo	481 457
Mercado Municipal de Vila do Porto	SMA	Santa Maria	Vila do Porto	117 948
			Total	5 340 066

METAS ALCANÇADAS

maio a
fevereiro

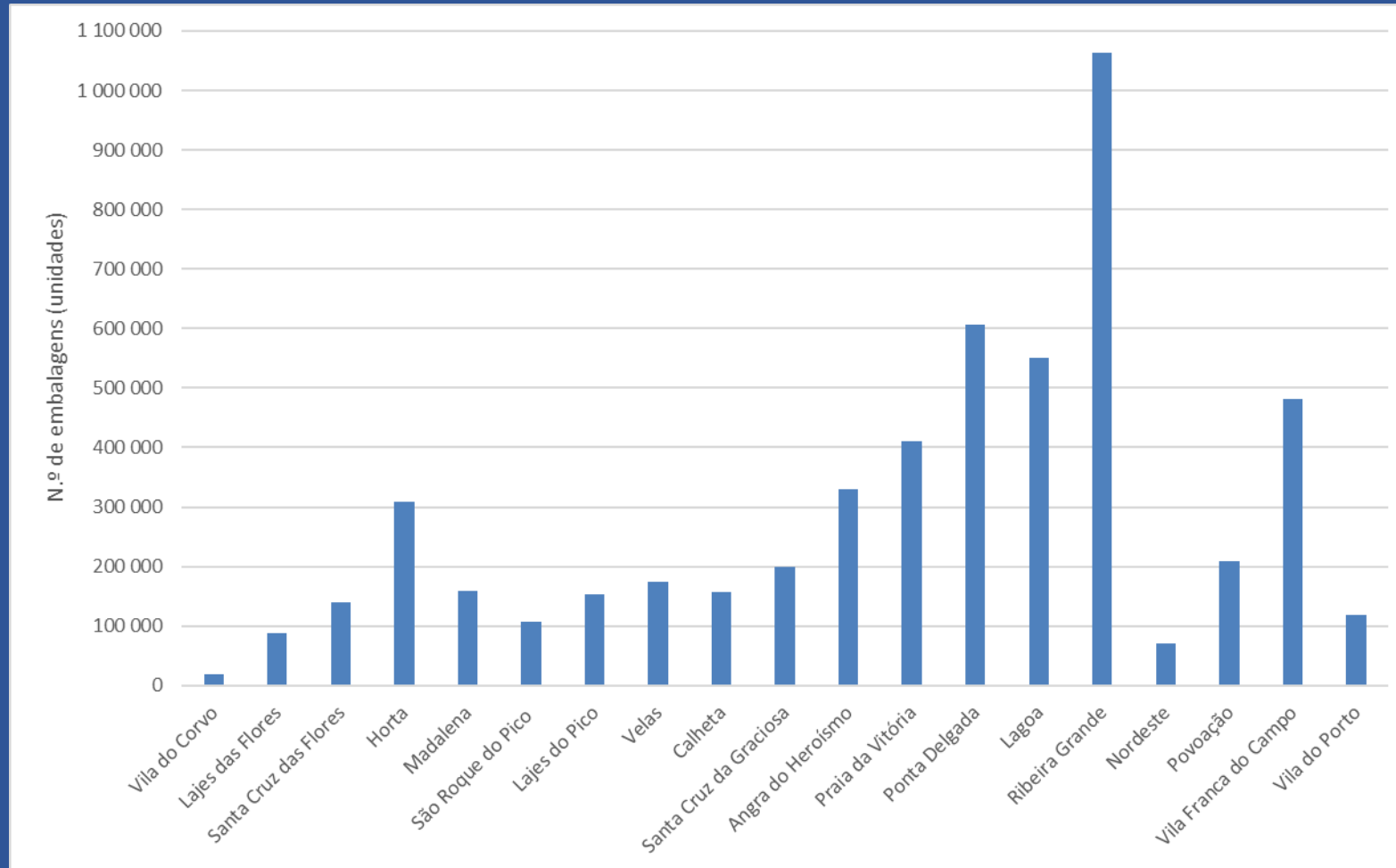
Quantidade de embalagens depositadas por máquina



METAS ALCANÇADAS

maio a
fevereiro

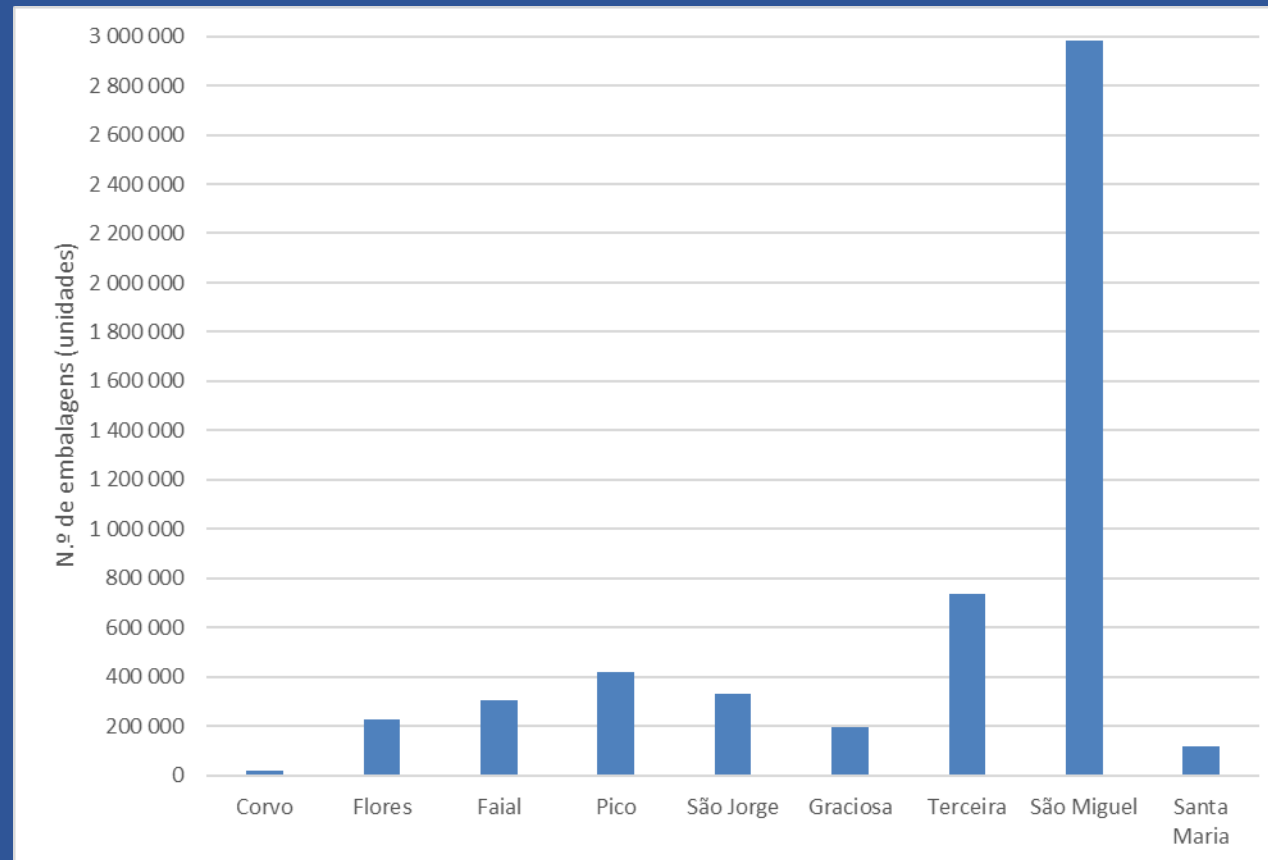
Quantidade de embalagens depositadas por concelho



METAS ALCANÇADAS

maio a
fevereiro

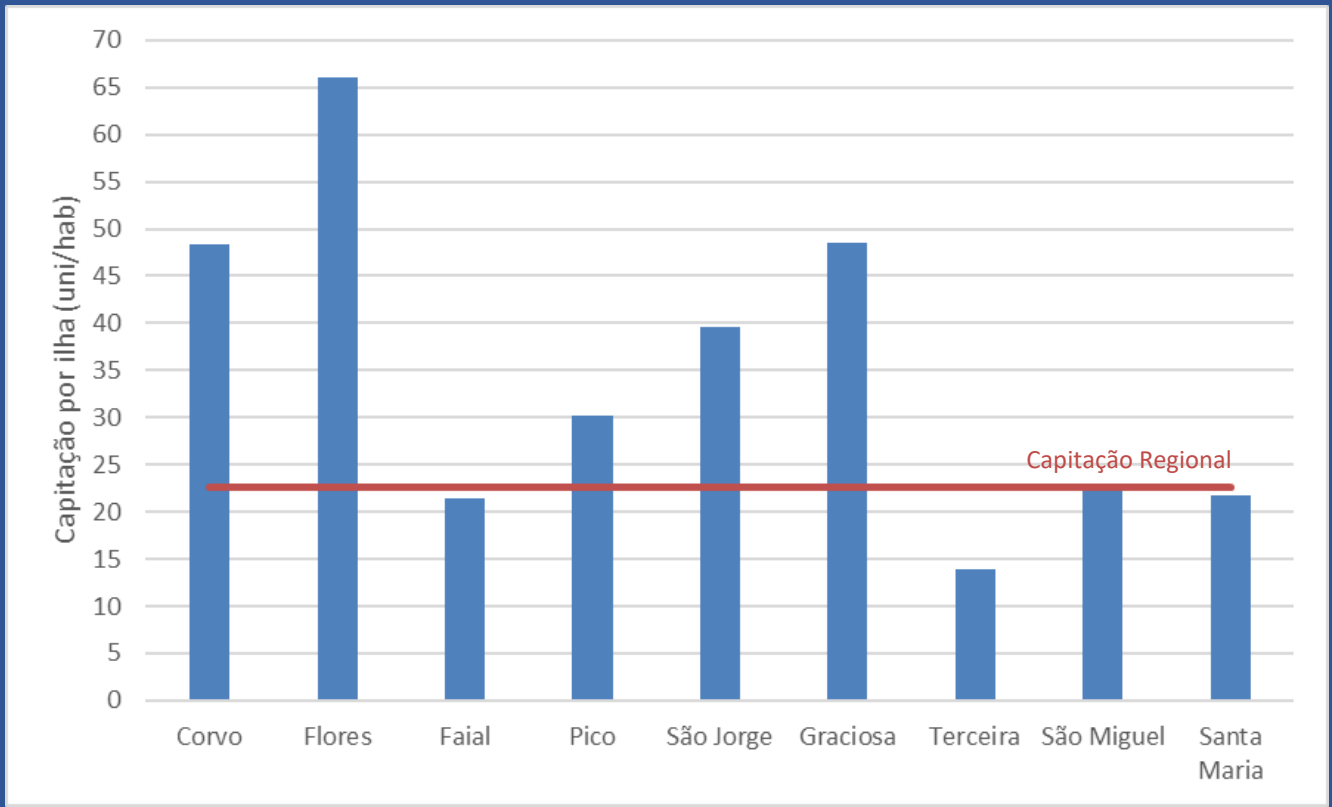
Quantidade de embalagens depositadas por ilha



METAS ALCANÇADAS

maio a fevereiro

Quantidade de Embalagens Depositadas por Ilha e por Habitante



METAS ALCANÇADAS

fevereiro

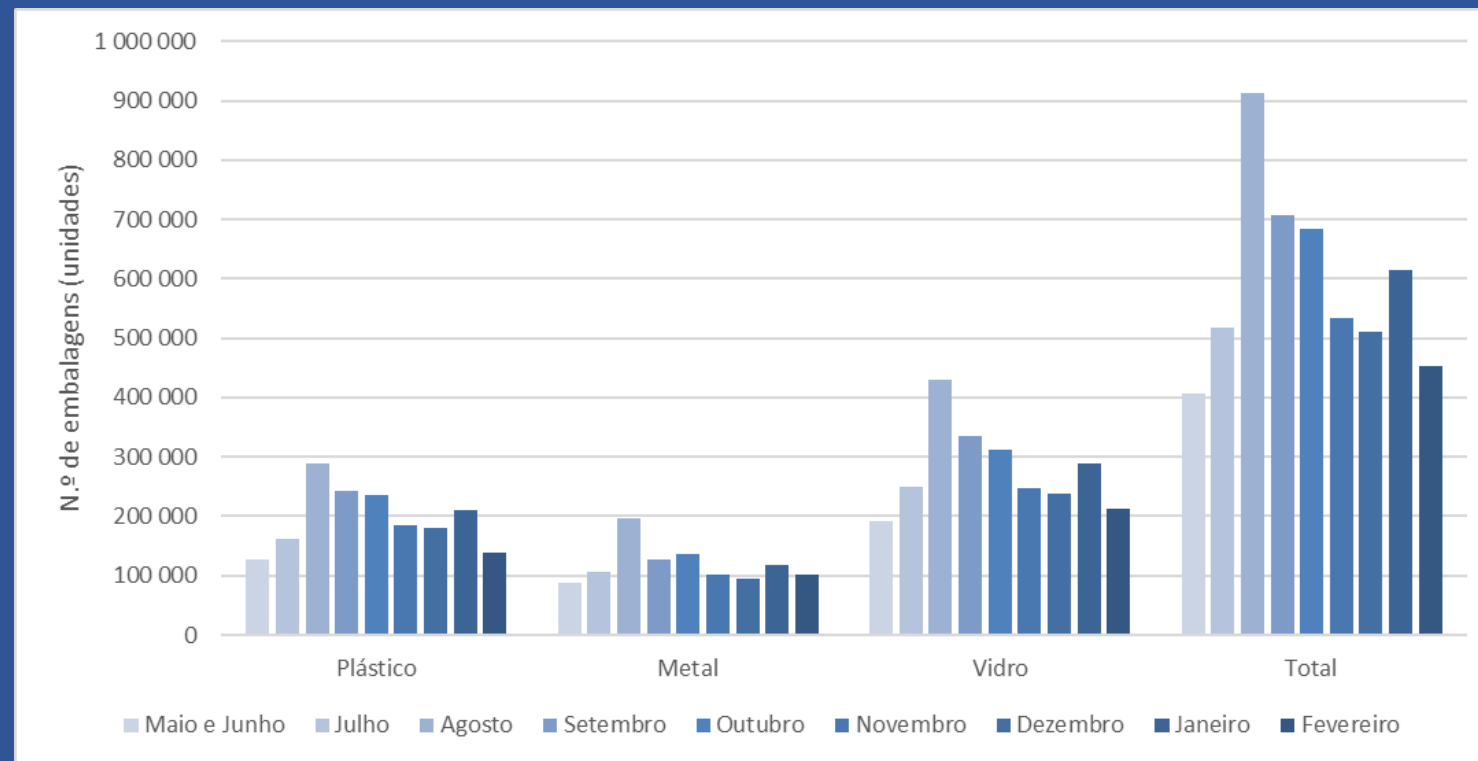
➔ 451 856 embalagens depositadas ➜

	Maio e Junho	Julho	Agosto	Setembro	Outubro	Novembro	Dezembro	Janeiro	Fevereiro
Embalagens depositadas	406 570	518 683	913 283	706 501	684 343	533 101	511 413	614 316	451 856

METAS ALCANÇADAS

fevereiro

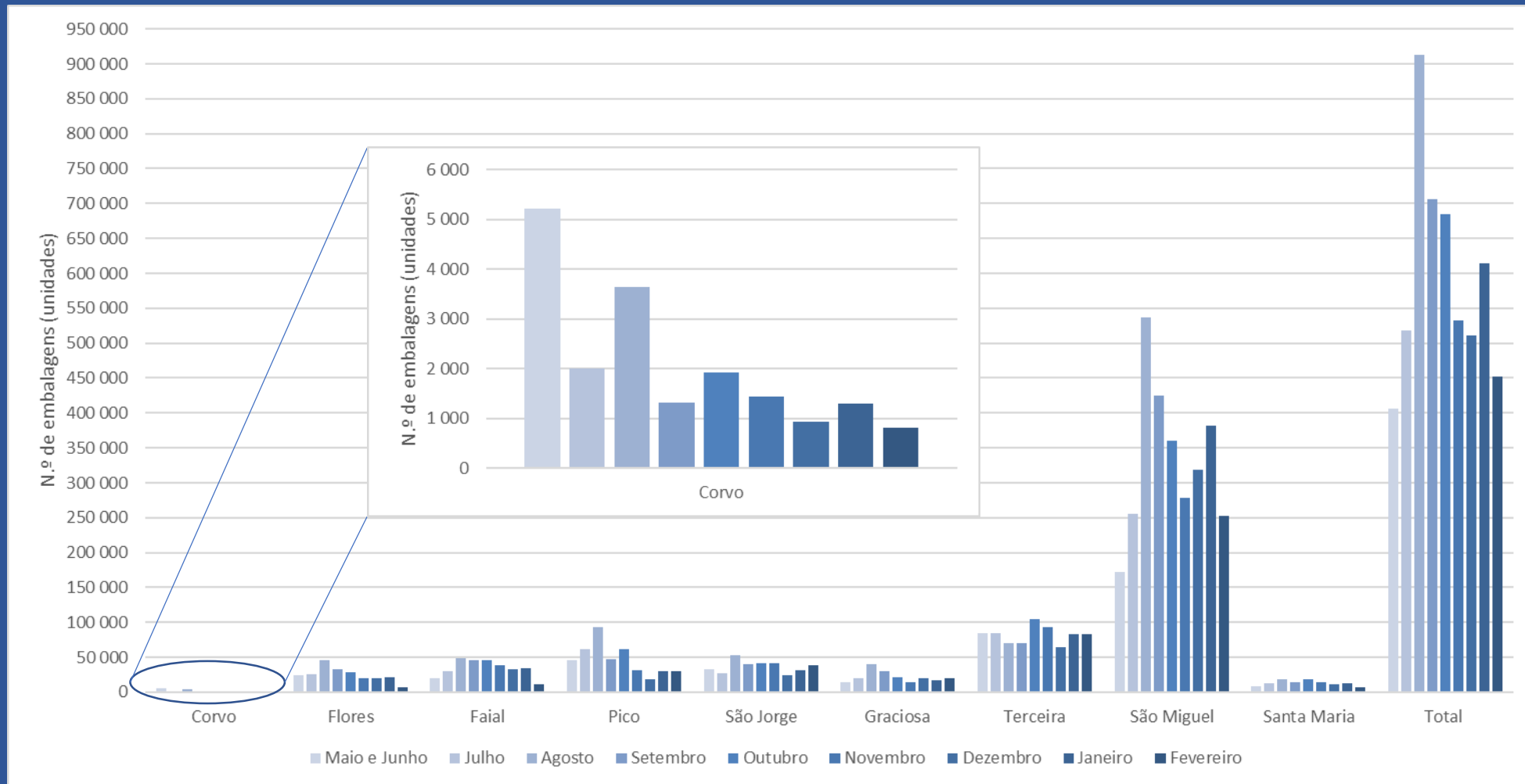
Embalagens depositadas por mês por material



METAS ALCANÇADAS

fevereiro

Embalagens depositadas por mês por ilha



METAS ALCANÇADAS

fevereiro

Variação por ilha

	Janeiro	Fevereiro	Variação (%)
Corvo	1 303	801	-38,53%
Flores	21 822	6 931	-68,24%
Faial	34 773	10 833	-68,85%
Pico	30 249	29 767	-1,59%
São Jorge	31 776	39 348	23,83%
Graciosa	17 732	20 662	16,52%
Terceira	82 836	83 063	0,27%
São Miguel	381 410	252 801	-33,72%
Santa Maria	12 415	7 650	-38,38%
Total	614 316	451 856	-26,45%

CONCLUSÕES

- Fevereiro foi o segundo mês com os valores mais baixos de embalagens depositadas, facto explicado pela existência de várias máquinas indisponíveis, por avaria ou vandalismo, que obrigaram a intervenção técnica, com reparação e substituição de peças.

Sistema de Depósito de Embalagens de Bebidas nos Açores

Dá outro valor às embalagens!

Iceland
Liechtenstein
Norway grants



Sistema de Depósito de
Embalagens de Bebidas
nos Açores



REPÚBLICA
PORTUGUESA
AMBIENTE E
AÇÃO CLIMÁTICA

GOVERNO
DOS AÇORES

Direção Regional do Ambiente e Alterações Climáticas

Telefone: (+351) 292 207 300

Fax: (+351) 292 391 568

Telemóvel : 925 220 540

Email: embalagenscomvalor@azores.gov.pt