

Iceland
Liechtenstein
Norway grants

Dá outro valor
às embalagens!

Sistema de Depósito de Embalagens de Bebidas nos Açores

Resultados

janeiro de 2023



METAS ALCANÇADAS

maio a
janeiro

25 máquinas em funcionamento em todos os
concelhos das 9 ilhas

→ **4 888 210 Embalagens Depositadas** ←

18 de maio a 31 de janeiro

47 % Vidro

33 % Plástico (PET)

20 % Metal

METAS ALCANÇADAS

maio a
janeiro

**N.º de cartões
emitidos**

11 769

(18 de maio a 31 de janeiro)

Movimento financeiro

Valor atribuído:

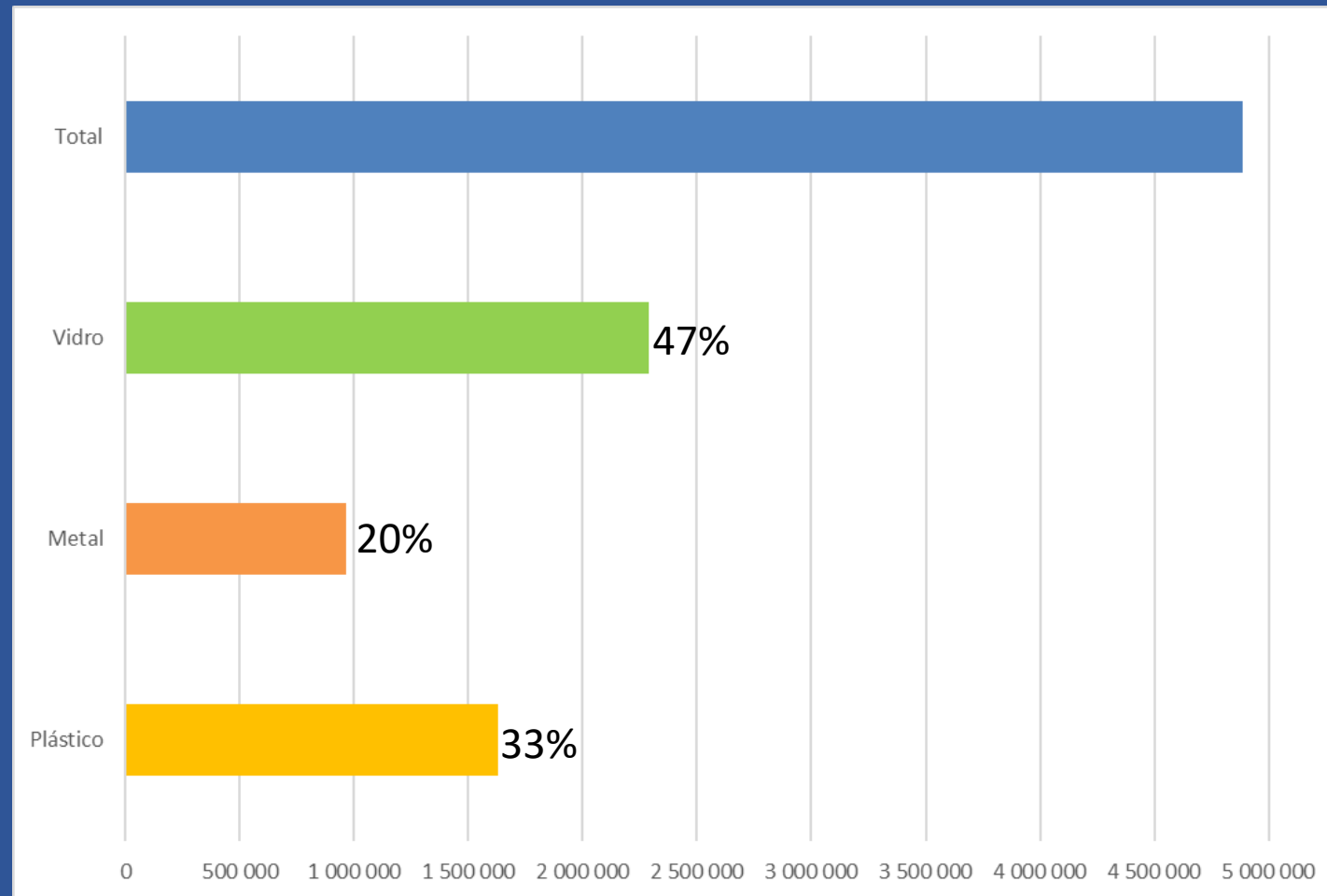
237 358,90 €

*(corresponde a 4 747 178
embalagens creditadas)*

METAS ALCANÇADAS

Total de embalagens depositadas

maio a
janeiro



METAS ALCANÇADAS

maio a
janeiro

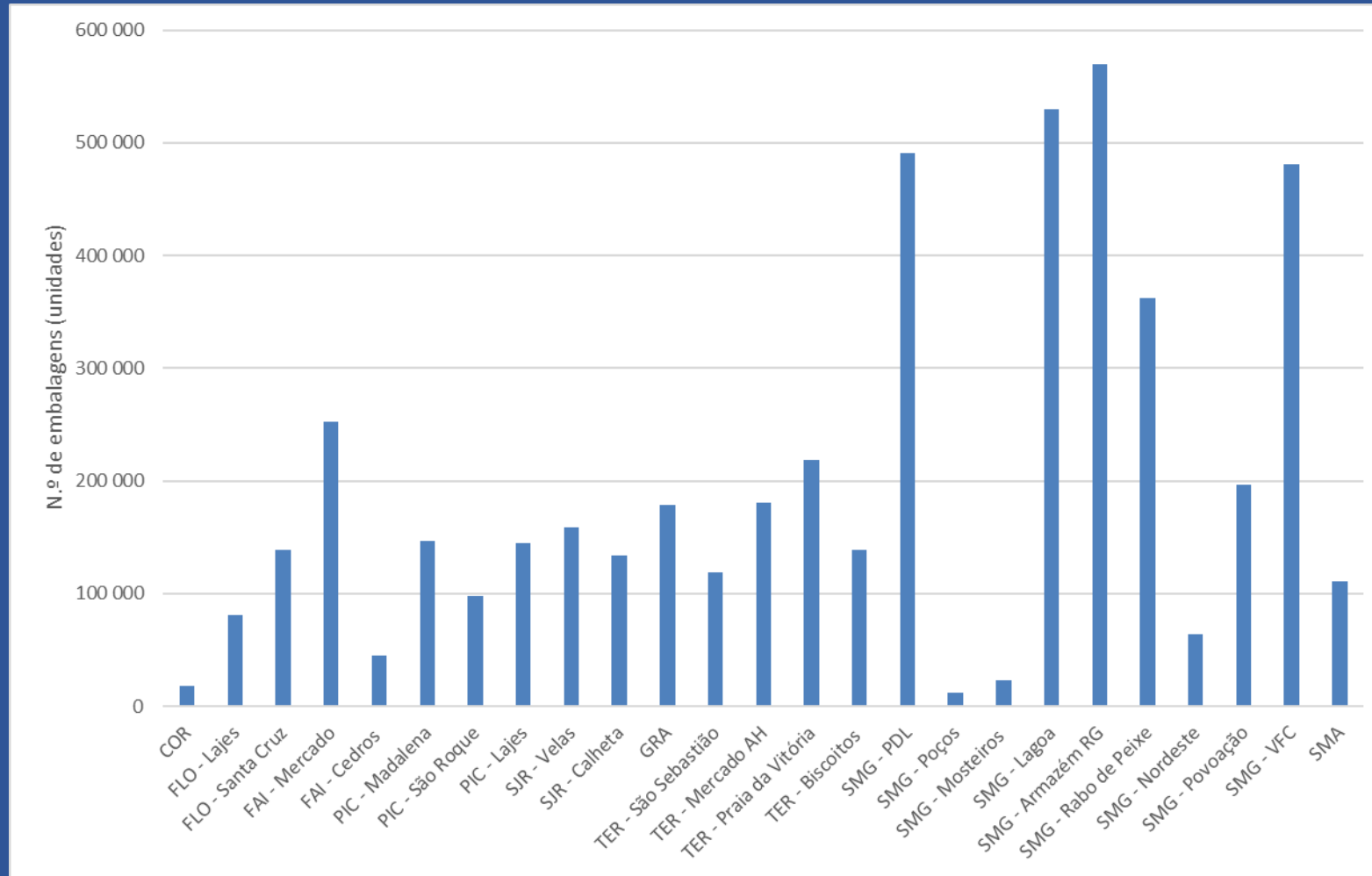
Quantidade de embalagens depositadas por máquina

RVM - Localização	RVM - Sigla	Ilha	Concelho	Total
Edifício Polivalente de Serviços na Câmara Municipal	COR	Corvo	Vila do Corvo	17 793
Polidesportivo das Lajes das Flores	FLO - Lajes	Flores	Lajes das Flores	81 118
Parque de Estacionamento da Câmara Municipal de Santa Cruz	FLO - Santa Cruz	Flores	Santa Cruz das Flores	138 563
Mercado Municipal da Horta	FAI - Mercado	Faial	Horta	252 228
Junto ao edifício da casa do Povo dos Cedros	FAI - Cedros	Faial	Horta	44 782
Mercado Municipal da Madalena	PIC - Madalena	Pico	Madalena	146 191
Jardim Municipal de São Roque do Pico	PIC - São Roque	Pico	São Roque do Pico	97 390
Quartel da Associação Humanitária dos Bombeiros Voluntários	PIC - Lajes	Pico	Lajes do Pico	144 990
Praça Velha	SJR - Velas	São Jorge	Velas	158 266
Edifício Auditório Municipal da Calheta	SJR - Calheta	São Jorge	Calheta	134 119
Mercado Municipal de Santa Cruz	GRA	Graciosa	Santa Cruz da Graciosa	178 125
Junta de Freguesia de São Sebastião	TER - São Sebastião	Terceira	Angra do Heroísmo	118 483
Mercado Duque de Bragança	TER - Mercado AH	Terceira	Angra do Heroísmo	180 303
Junto ao edifício público (IS) no parque do Paul (Skate Park)	TER - Praia da Vitória	Terceira	Praia da Vitória	218 340
Escola Básica Integrada dos Biscoitos	TER - Biscoitos	Terceira	Praia da Vitória	138 554
Parque de Estacionamento da Madrugada - São José	SMG - PDL	São Miguel	Ponta Delgada	491 319
Poços de São Vicente Ferreira	SMG - Poços	São Miguel	Ponta Delgada	11 575
Mosteiros	SMG - Mosteiros	São Miguel	Ponta Delgada	22 667
Edifício coberto de paragem de autocarro (Rosário)	SMG - Lagoa	São Miguel	Lagoa	529 598
Armazém Municipal - Rua do Estrela	SMG - Armazém RG	São Miguel	Ribeira Grande	569 868
Centro Comunitário de Rabo de Peixe	SMG - Rabo de Peixe	São Miguel	Ribeira Grande	362 153
Edifício de paragem de autocarros (Largo da Choca)	SMG - Nordeste	São Miguel	Nordeste	63 380
Estacionamento (Estrada Regional Nascente)	SMG - Povoação	São Miguel	Povoação	196 650
Mercado Municipal de Vila Franca do Campo	SMG - VFC	São Miguel	Vila Franca do Campo	481 457
Mercado Municipal de Vila do Porto	SMA	Santa Maria	Vila do Porto	110 298
			Total	4 888 210

METAS ALCANÇADAS

maio a
janeiro

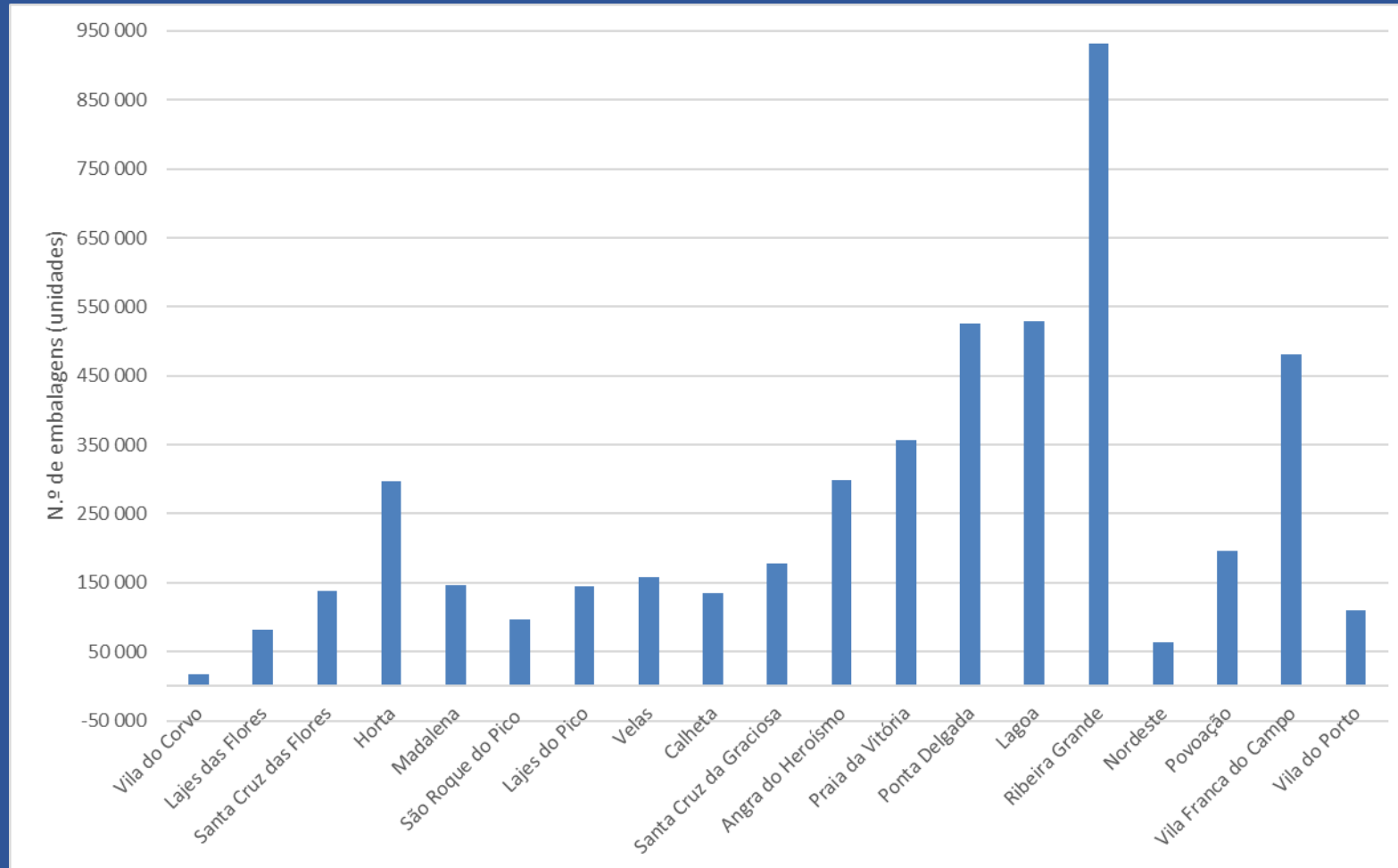
Quantidade de embalagens depositadas por máquina



METAS ALCANÇADAS

maio a
janeiro

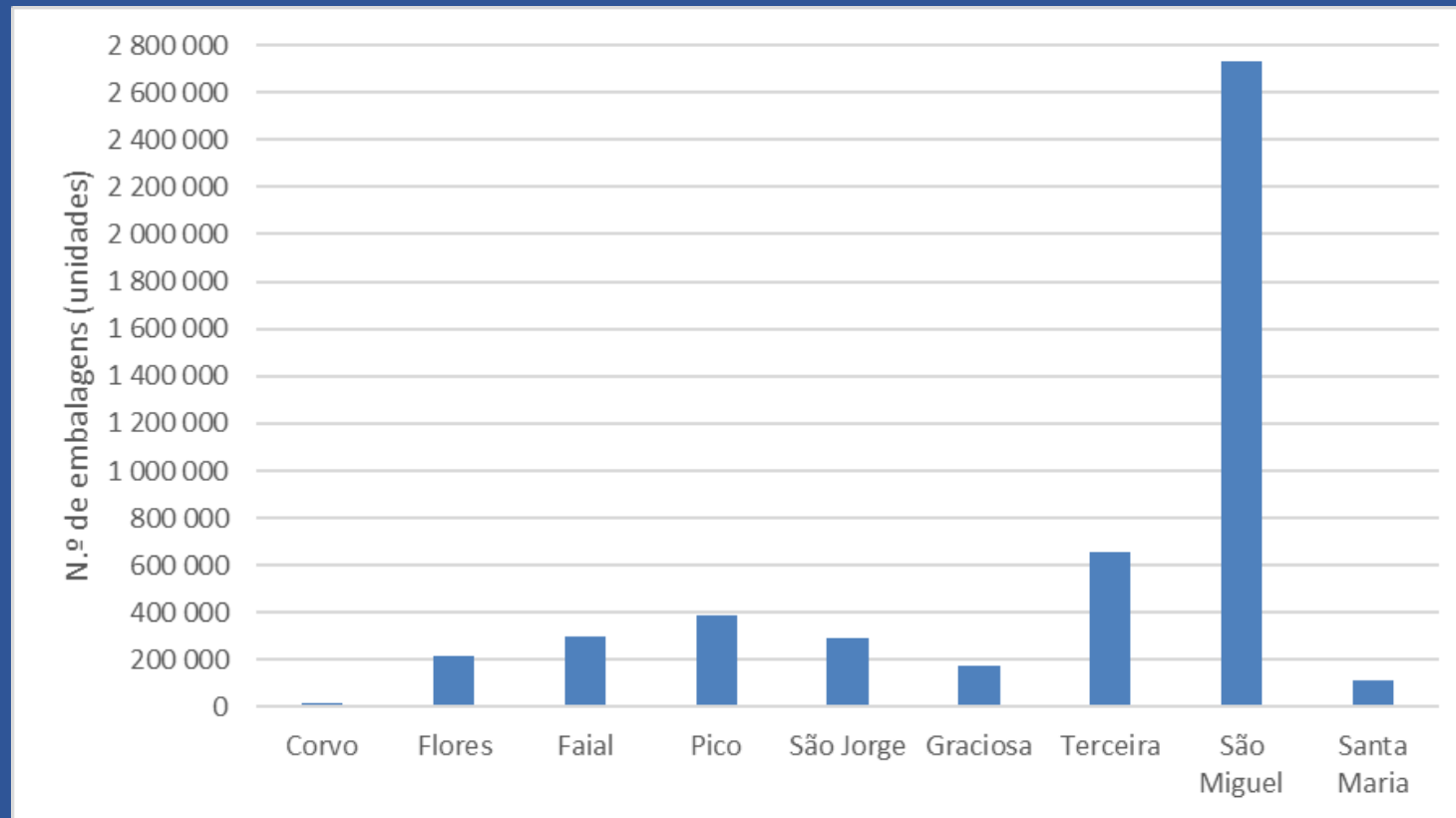
Quantidade de embalagens depositadas por concelho



METAS ALCANÇADAS

maio a
janeiro

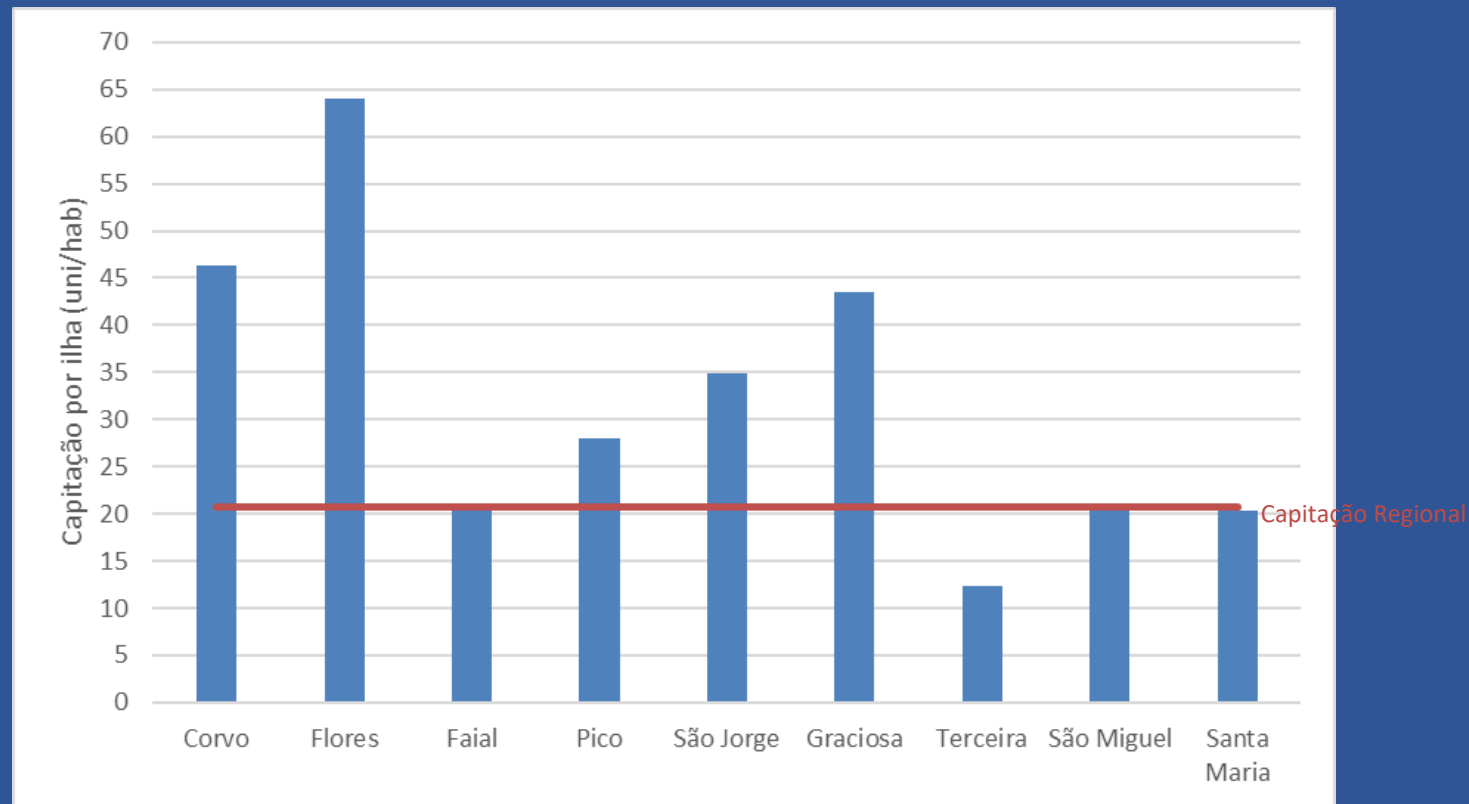
Quantidade de embalagens depositadas por ilha



METAS ALCANÇADAS

maio a
janeiro

Quantidade de Embalagens Depositadas por Ilha e por Habitante



METAS ALCANÇADAS

janeiro

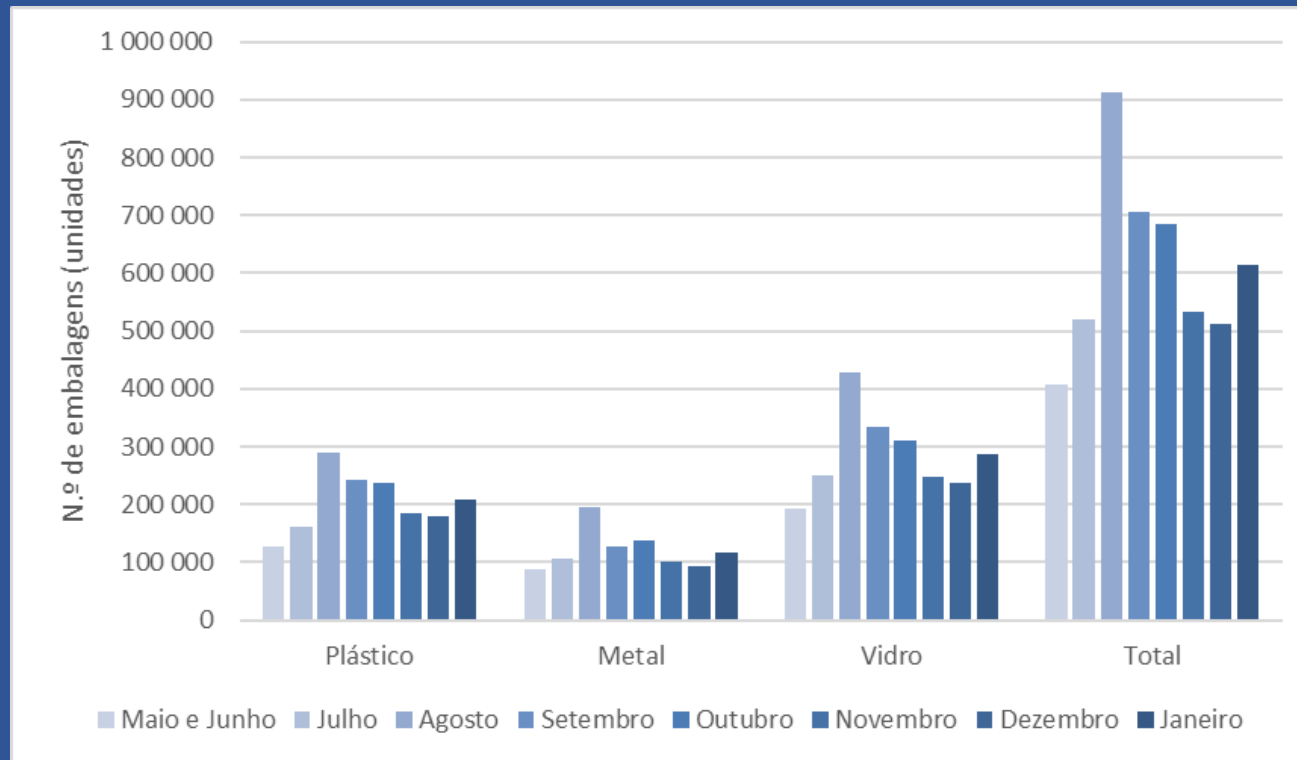
➔ 614 316 embalagens depositadas ➜

	Maio e Junho	Julho	Agosto	Setembro	Outubro	Novembro	Dezembro	Janeiro
Embalagens depositadas	406 570	518 683	913 283	706 501	684 343	533 101	511 413	614 316

METAS ALCANÇADAS

janeiro

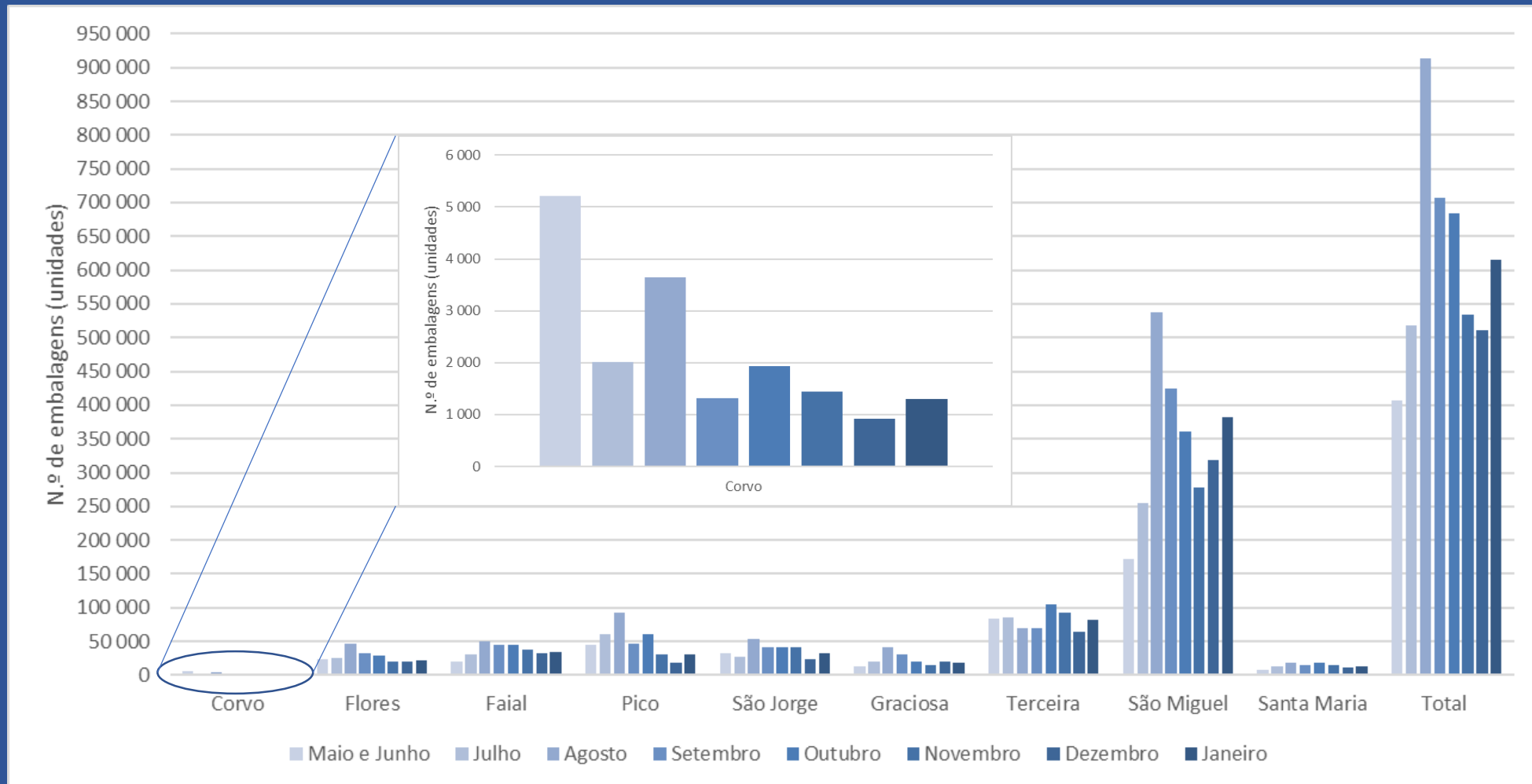
Embalagens depositadas por mês por material



METAS ALCANÇADAS

janeiro

Embalagens depositadas por mês por ilha



METAS ALCANÇADAS

janeiro

Variação por ilha

	Dezembro	Janeiro	Variação (%)
Corvo	923	1 303	41,17%
Flores	20 696	21 822	5,44%
Faial	32 891	34 773	5,72%
Pico	18 443	30 249	64,01%
São Jorge	23 977	31 776	32,53%
Graciosa	20 021	17 732	-11,43%
Terceira	64 137	82 836	29,15%
São Miguel	319 144	381 410	19,51%
Santa Maria	11 181	12 415	11,04%
Total	511 413	614 316	20,12%

CONCLUSÕES

- O fluxo com maiores quantitativos depositados continua a ser o vidro, com 47%;
- Houve uma inversão na tendência decrescente dos quantitativos depositados que se vinha a verificar desde setembro, onde todas as ilhas aumentaram os quantitativos depositados à exceção da ilha Graciosa, por motivos de avaria do máquina;
- As ilhas onde se verificaram os maiores aumentos de quantitativos depositados foram Pico, Corvo, São Jorge, Terceira e São Miguel;
- As ilhas com maiores quantitativos depositados, no mês de janeiro, por ordem decrescente, são: São Miguel, Terceira, São Jorge, Faial, Pico;
- Em termos de embalagens depositadas por habitante, a ilha das Flores é a que regista maiores valores e a ilha Terceira é a que regista menores valores.

Sistema de Depósito de Embalagens de Bebidas nos Açores

Dá outro valor às embalagens!

Iceland
Liechtenstein
Norway grants



Sistema de Depósito de
Embalagens de Bebidas
nos Açores



REPÚBLICA
PORTUGUESA
AMBIENTE E
AÇÃO CLIMÁTICA

GOVERNO
DOS AÇORES

Direção Regional do Ambiente e Alterações Climáticas

Telefone: (+351) 292 207 300

Fax: (+351) 292 391 568

Telemóvel : 925 220 540

Email: embalagenscomvalor@azores.gov.pt