

Iceland
Liechtenstein
Norway grants

Dá outro valor
às embalagens!

Sistema de Depósito de Embalagens de Bebidas nos Açores

Resultados

dezembro de 2022



METAS ALCANÇADAS

maio a
dezembro

25 máquinas em funcionamento em todos os
concelhos das 9 ilhas

→ **4 273 894 Embalagens Depositadas** ←

18 de maio a 31 de dezembro

47 % Vidro

33 % Plástico (PET)

20 % Metal

METAS ALCANÇADAS

maio a
dezembro

N.º de cartões
emitidos

11 334

(18 de maio a 31 de dezembro)

Movimento financeiro

Valor atribuído:

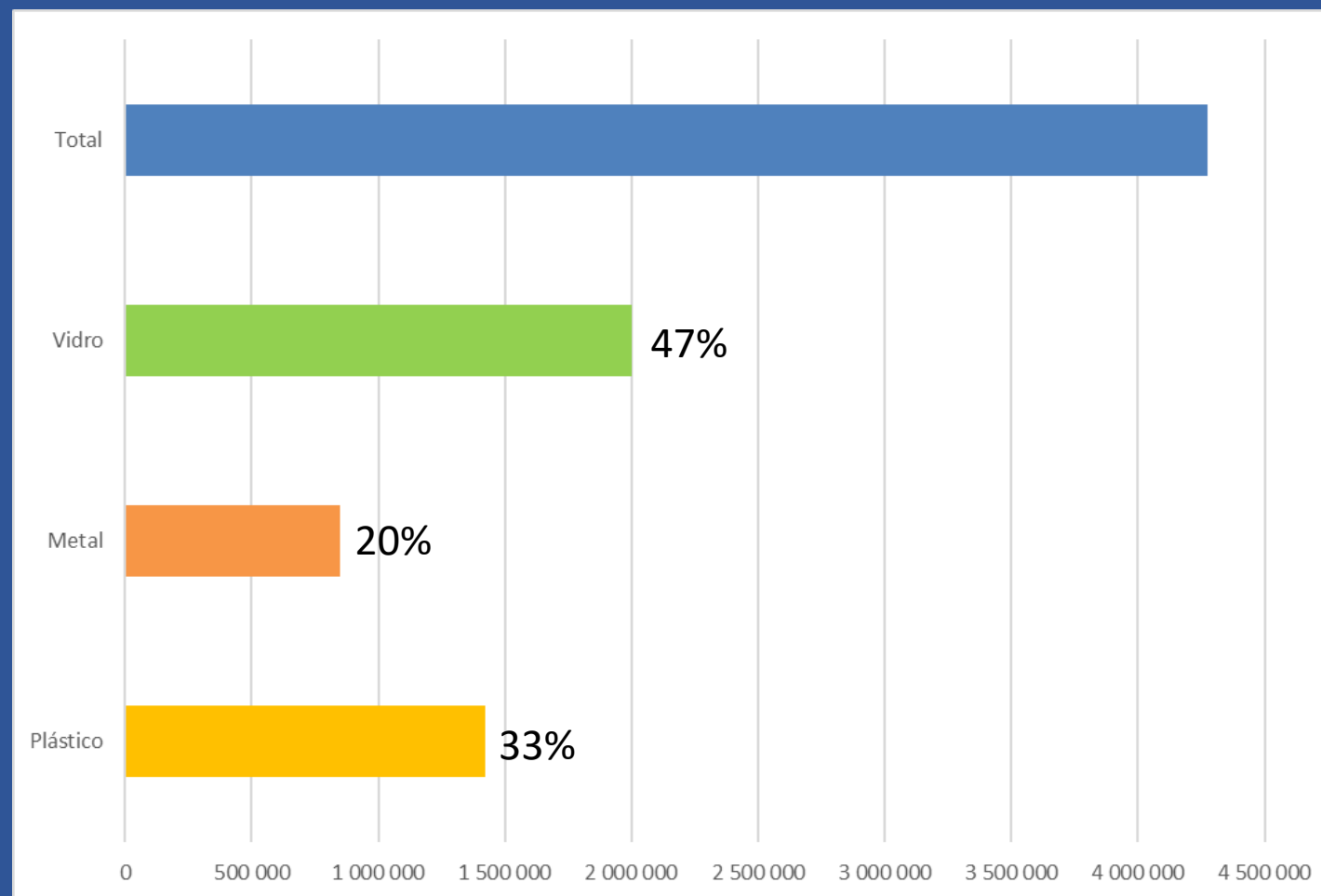
209 087,40 €

*(corresponde a 4 181 748
embalagens creditadas)*

METAS ALCANÇADAS

Total de embalagens depositadas

maio a
dezembro



METAS ALCANÇADAS

maio a
dezembro

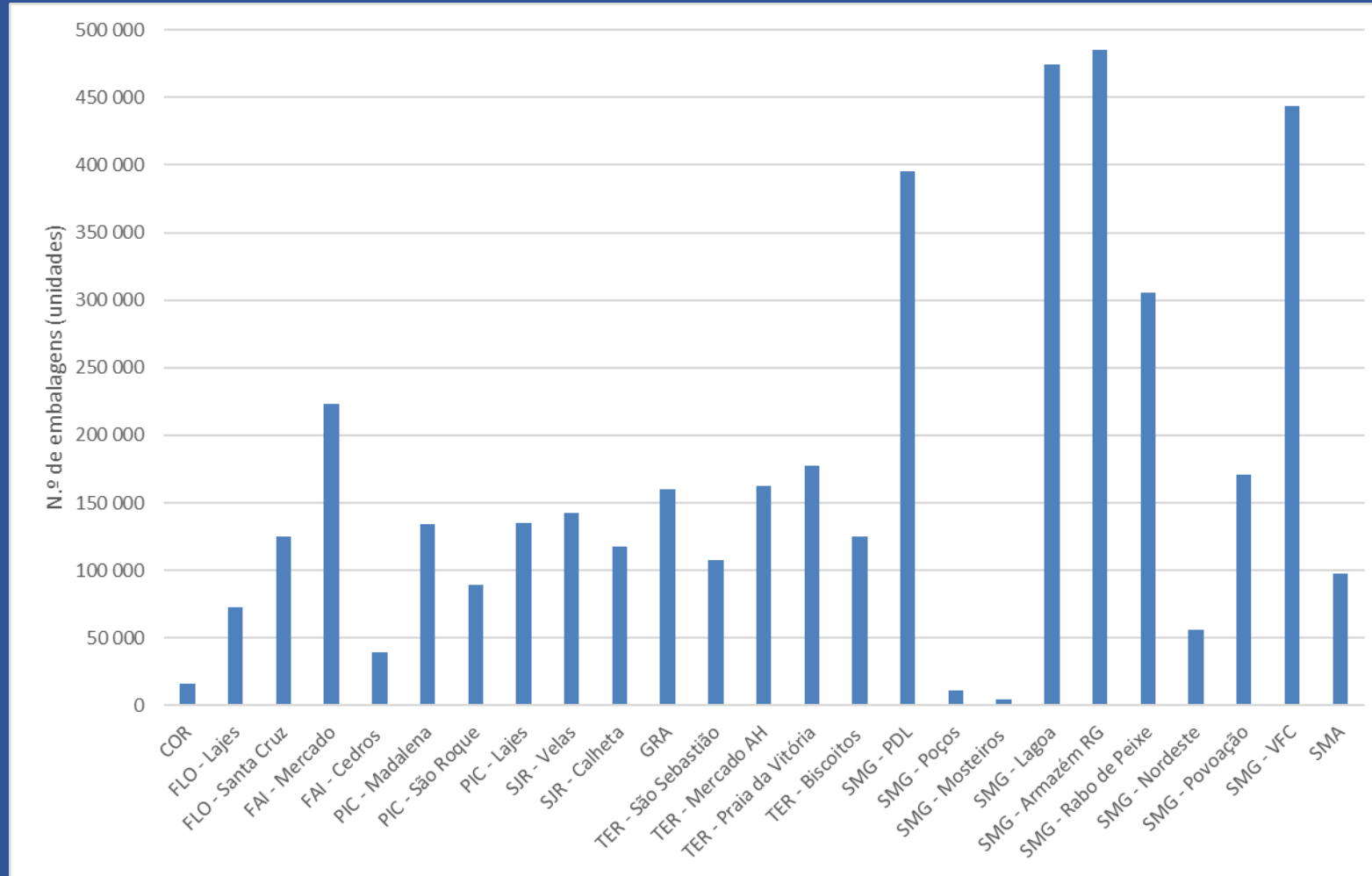
Quantidade de embalagens depositadas por máquina

RVM - Localização	RVM - Sigla	Ilha	Concelho	Total
Edifício Polivalente de Serviços na Câmara Municipal	COR	Corvo	Vila do Corvo	16 490
Polidesportivo das Lajes das Flores	FLO - Lajes	Flores	Lajes das Flores	72 883
Parque de Estacionamento da Câmara Municipal de Santa Cruz	FLO - Santa Cruz	Flores	Santa Cruz das Flores	124 976
Mercado Municipal da Horta	FAI - Mercado	Faial	Horta	222 840
Junto ao edifício da casa do Povo dos Cedros	FAI - Cedros	Faial	Horta	39 397
Mercado Municipal da Madalena	PIC - Madalena	Pico	Madalena	134 543
Jardim Municipal de São Roque do Pico	PIC - São Roque	Pico	São Roque do Pico	89 066
Quartel da Associação Humanitária dos Bombeiros Voluntários	PIC - Lajes	Pico	Lajes do Pico	134 713
Praça Velha	SJR - Velas	São Jorge	Velas	142 609
Edifício Auditório Municipal da Calheta	SJR - Calheta	São Jorge	Calheta	118 000
Mercado Municipal de Santa Cruz	GRA	Graciosa	Santa Cruz da Graciosa	160 393
Junta de Freguesia de São Sebastião	TER - São Sebastião	Terceira	Angra do Heroísmo	107 828
Mercado Duque de Bragança	TER - Mercado AH	Terceira	Angra do Heroísmo	162 096
Junto ao edifício público (IS) no parque do Paul (Skate Park)	TER - Praia da Vitória	Terceira	Praia da Vitória	177 793
Escola Básica Integrada dos Biscoitos	TER - Biscoitos	Terceira	Praia da Vitória	125 127
Parque de Estacionamento da Madrugada - São José	SMG - PDL	São Miguel	Ponta Delgada	394 996
Poços de São Vicente Ferreira	SMG - Poços	São Miguel	Ponta Delgada	11 426
Mosteiros	SMG - Mosteiros	São Miguel	Ponta Delgada	4 489
Edifício coberto de paragem de autocarro (Rosário)	SMG - Lagoa	São Miguel	Lagoa	474 739
Armazém Municipal - Rua do Estrela	SMG - Armazém RG	São Miguel	Ribeira Grande	485 531
Centro Comunitário de Rabo de Peixe	SMG - Rabo de Peixe	São Miguel	Ribeira Grande	305 589
Edifício de paragem de autocarros (Largo da Choca)	SMG - Nordeste	São Miguel	Nordeste	56 392
Estacionamento (Estrada Regional Nascente)	SMG - Povoação	São Miguel	Povoação	170 903
Mercado Municipal de Vila Franca do Campo	SMG - VFC	São Miguel	Vila Franca do Campo	443 192
Mercado Municipal de Vila do Porto	SMA	Santa Maria	Vila do Porto	97 883
			Total	4 273 894

METAS ALCANÇADAS

maio a
dezembro

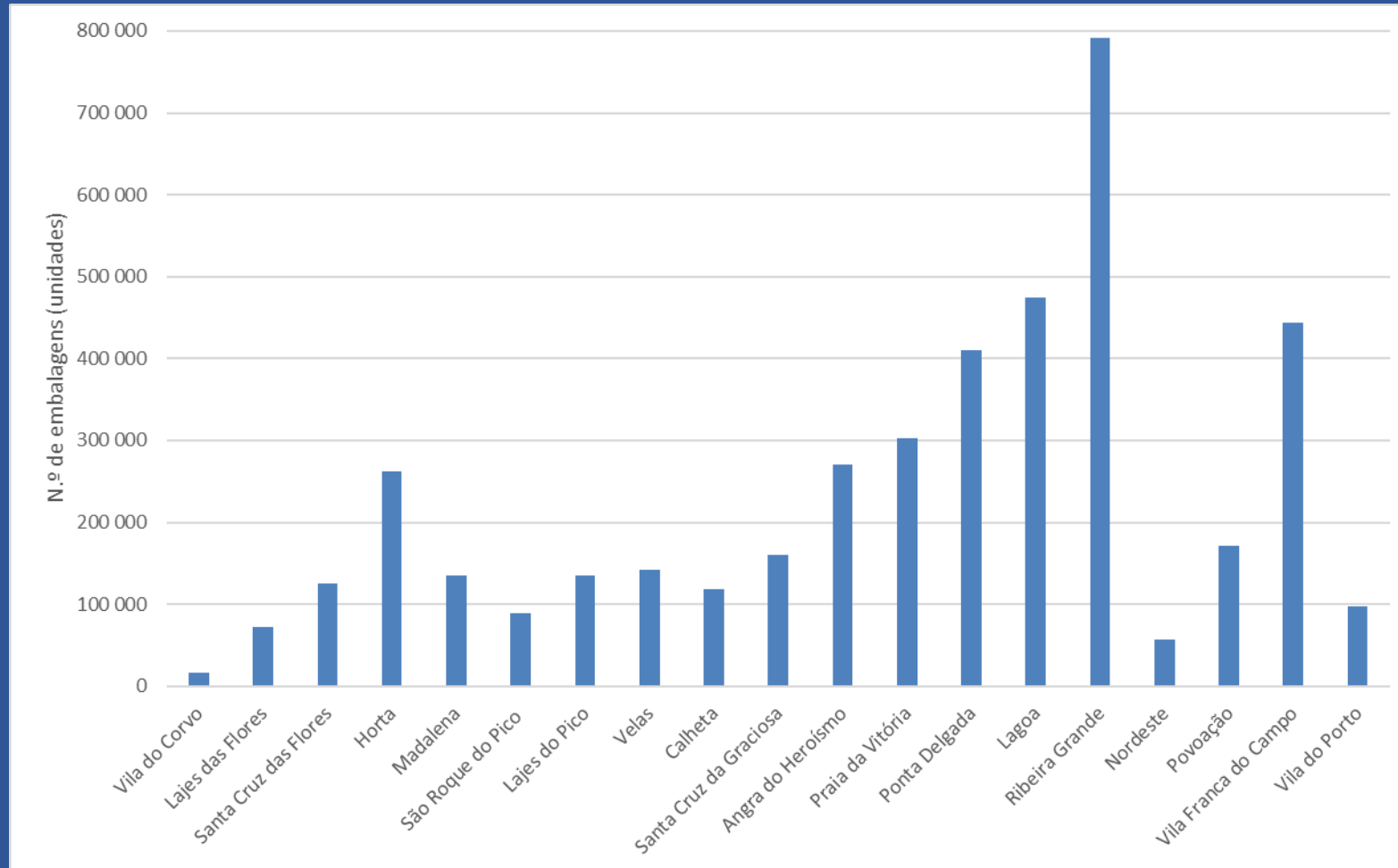
Quantidade de embalagens depositadas por máquina



METAS ALCANÇADAS

maio a
dezembro

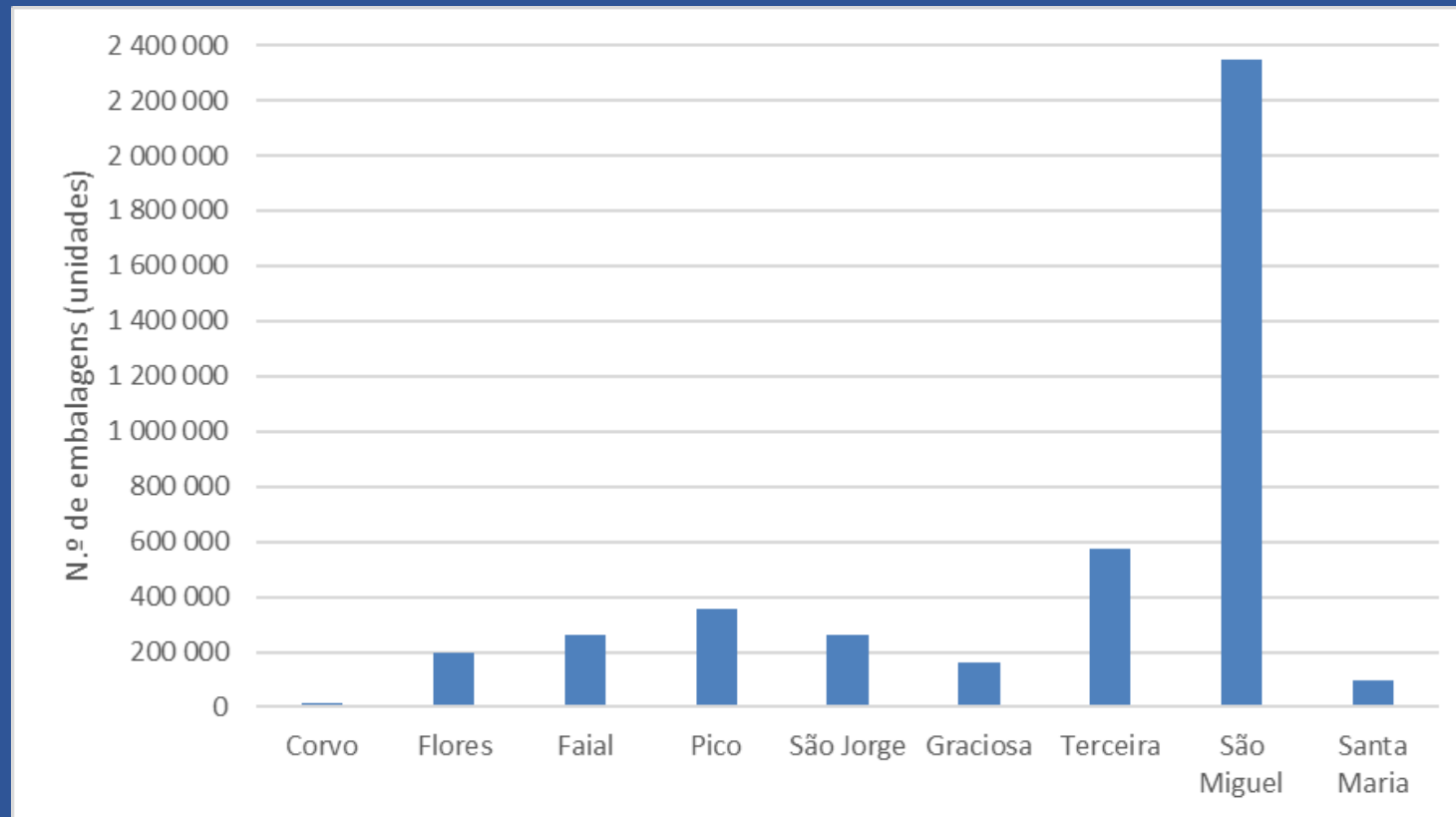
Quantidade de embalagens depositadas por concelho



METAS ALCANÇADAS

maio a
dezembro

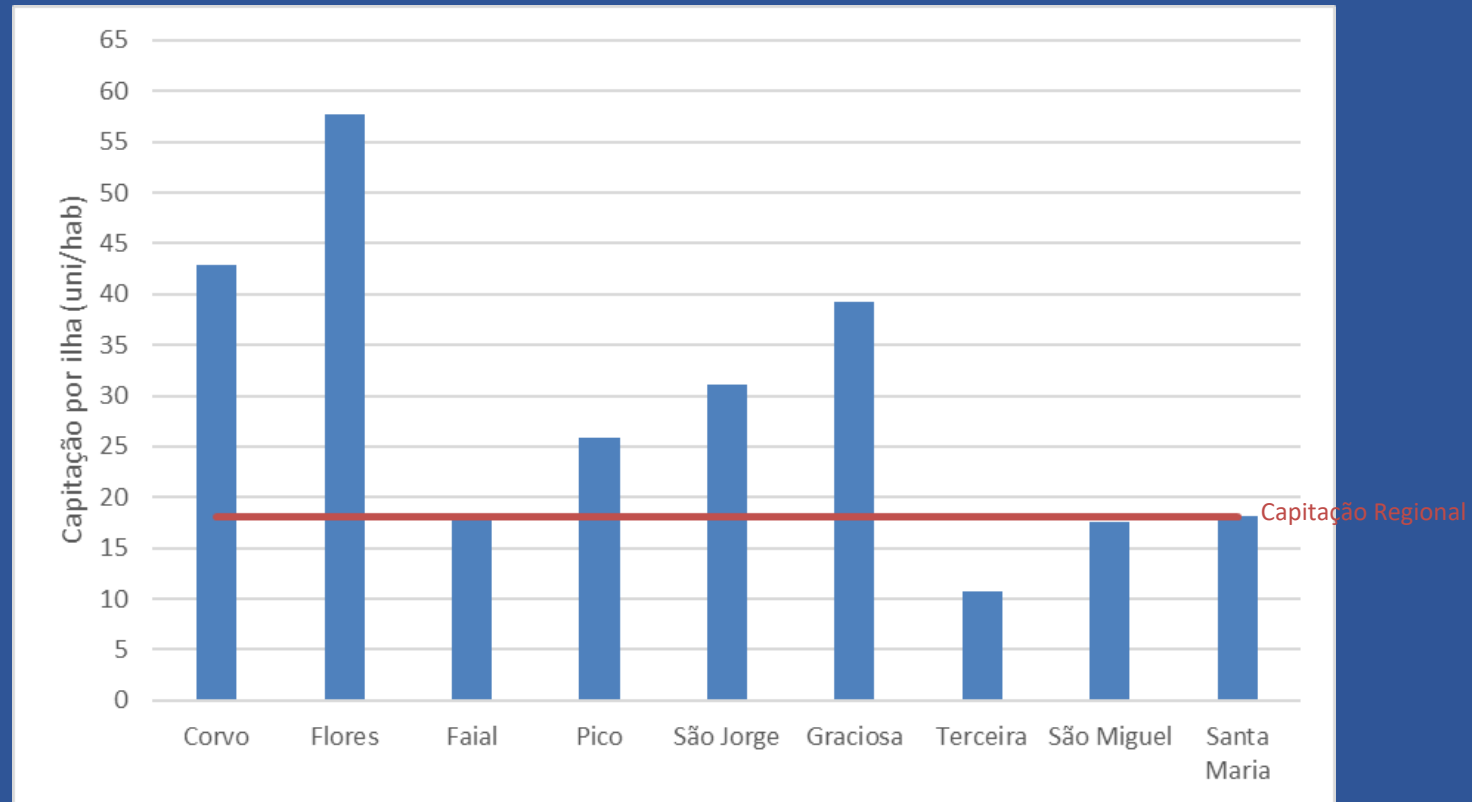
Quantidade de embalagens depositadas por ilha



METAS ALCANÇADAS

maio a
dezembro

Quantidade de Embalagens Depositadas por Ilha e por Habitante



METAS ALCANÇADAS

dezembro

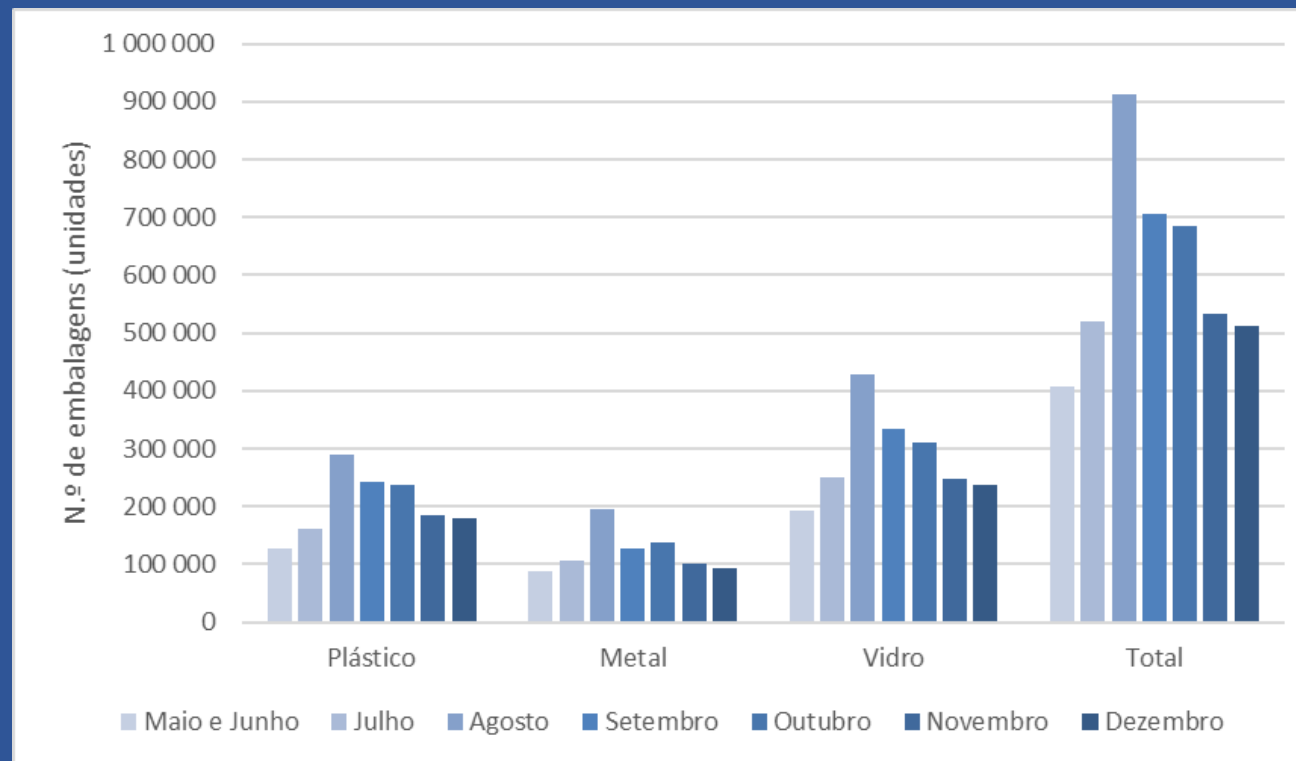
→ 533 101 embalagens depositadas ←

	Maio e Junho	Julho	Agosto	Setembro	Outubro	Novembro	Dezembro
Embalagens depositadas	406 570	518 683	913 283	706 501	684 343	533 101	511 413

METAS ALCANÇADAS

dezembro

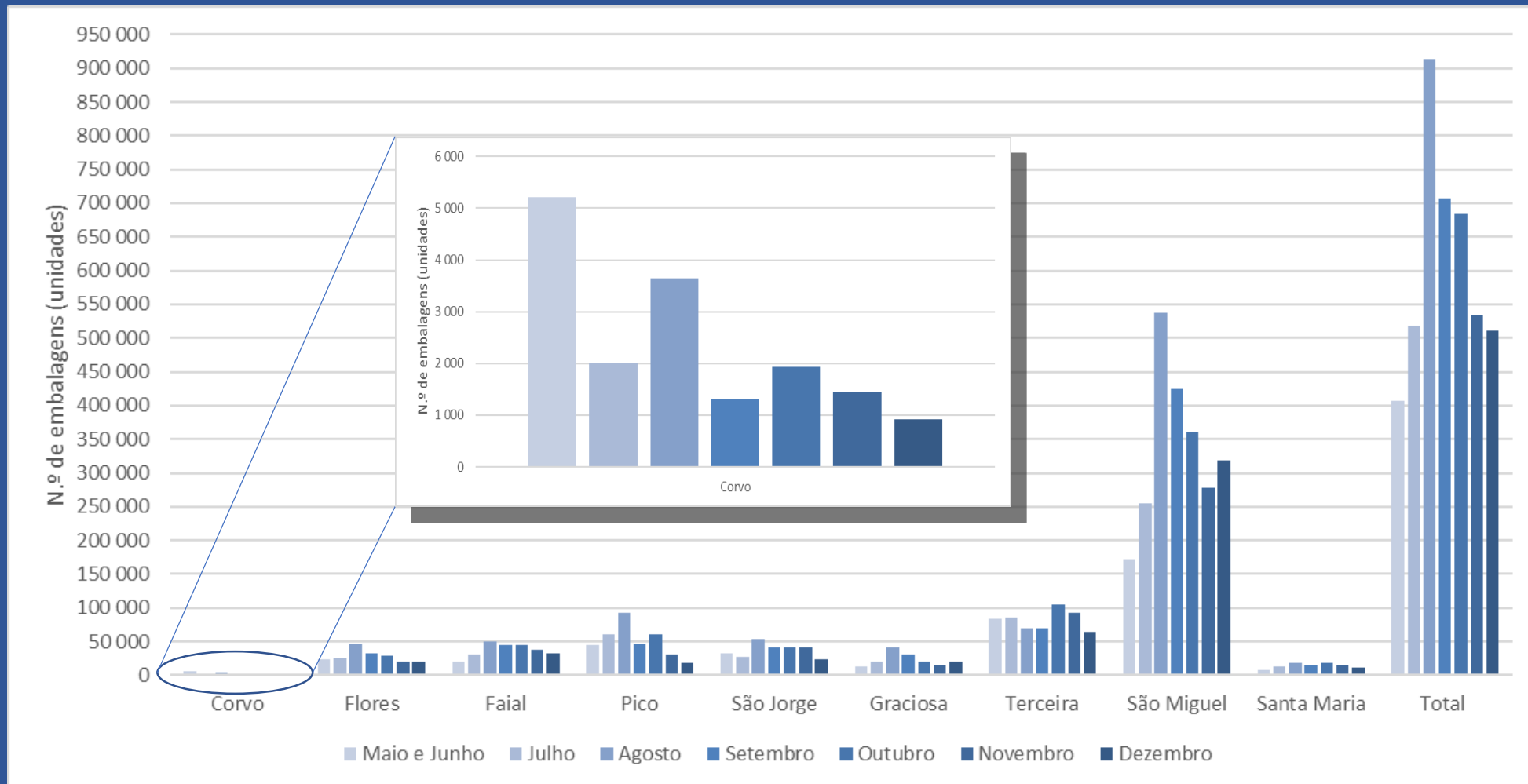
Embalagens depositadas por mês por material



METAS ALCANÇADAS

dezembro

Embalagens depositadas por mês por ilha



METAS ALCANÇADAS

novembro

Variação por ilha

	Novembro	Dezembro	Variação (%)
Corvo	1 438	923	-35,81%
Flores	20 669	20 696	0,13%
Faial	38 373	32 891	-14,29%
Pico	31 510	18 443	-41,47%
São Jorge	40 920	23 977	-41,41%
Graciosa	14 485	20 021	38,22%
Terceira	93 028	64 137	-31,06%
São Miguel	278 475	319 144	14,60%
Santa Maria	14 203	11 181	-21,28%
Total	533 101	511 413	-4,07%

CONCLUSÕES

- O fluxo com maiores quantitativos depositados continua a ser o vidro, com 47%;
- A tendência decrescente dos quantitativos depositados dos dois últimos meses, abrandou;
- As ilhas com maiores quantitativos depositados (valores acumulados) por ordem decrescente, são: São Miguel, Terceira, Pico, Faial, São Jorge;
- As ilhas com maiores quantitativos depositados, no mês de dezembro, por ordem decrescente, são: São Miguel, Terceira, Faial, São Jorge, Flores. A ilha do Pico deixou de fazer parte das 5 ilhas com mais embalagens depositadas por motivo de avaria de uma das máquinas;
- A ilha Terceira continua a ser a que tem menor quantidade de resíduos depositados por habitante;
- A máquina da Ribeira Grande (SMG – Armazém RG) voltou a ser que recebe mais embalagens.

Sistema de Depósito de Embalagens de Bebidas nos Açores

Dá outro valor às embalagens!

Iceland
Liechtenstein
Norway grants



Sistema de Depósito de
Embalagens de Bebidas
nos Açores



Direção Regional do Ambiente e Alterações Climáticas

Telefone: (+351) 292 207 300

Fax: (+351) 292 391 568

Telemóvel : 925 220 540

Email: embalagenscomvalor@azores.gov.pt