

Iceland
Liechtenstein
Norway grants

Dá outro valor
às embalagens!

Sistema de Depósito de Embalagens de Bebidas nos Açores

Resultados

novembro de 2022



METAS ALCANÇADAS

maio a
novembro

23 máquinas em funcionamento em todos os
concelhos das 9 ilhas

→ **3 762 481 Embalagens Depositadas** ←

18 de maio a 30 de novembro

47 % Vidro

33 % Plástico (PET)

20 % Metal

METAS ALCANÇADAS

maio a
novembro

N.º de cartões
emitidos

10 998

(18 de maio a 30 de novembro)

Movimento financeiro

Valor atribuído:

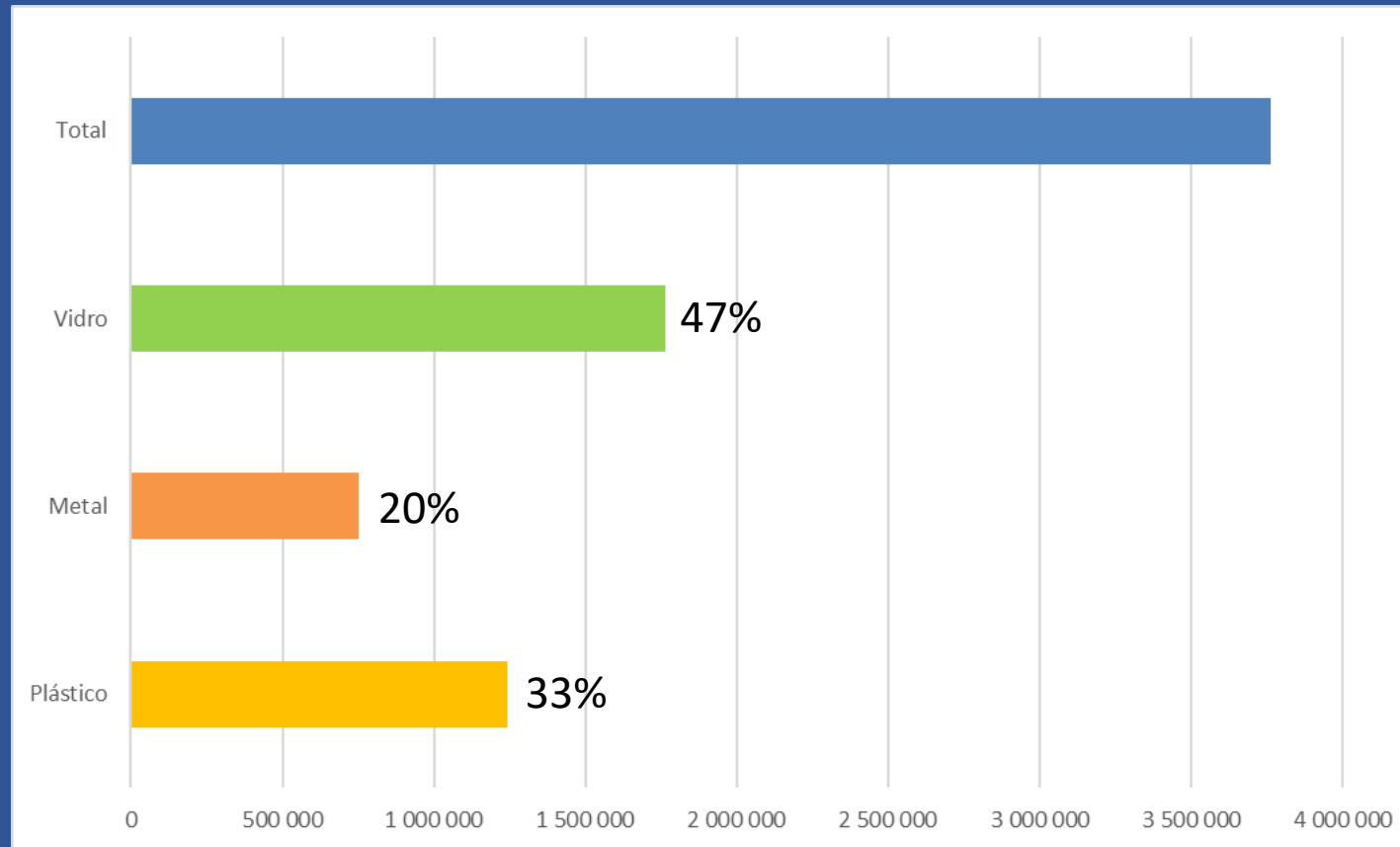
184 316,60 €

*(Corresponde a 3 686 332
embalagens creditadas)*

METAS ALCANÇADAS

Total de embalagens depositadas

maio a
novembro



METAS ALCANÇADAS

maio a
novembro

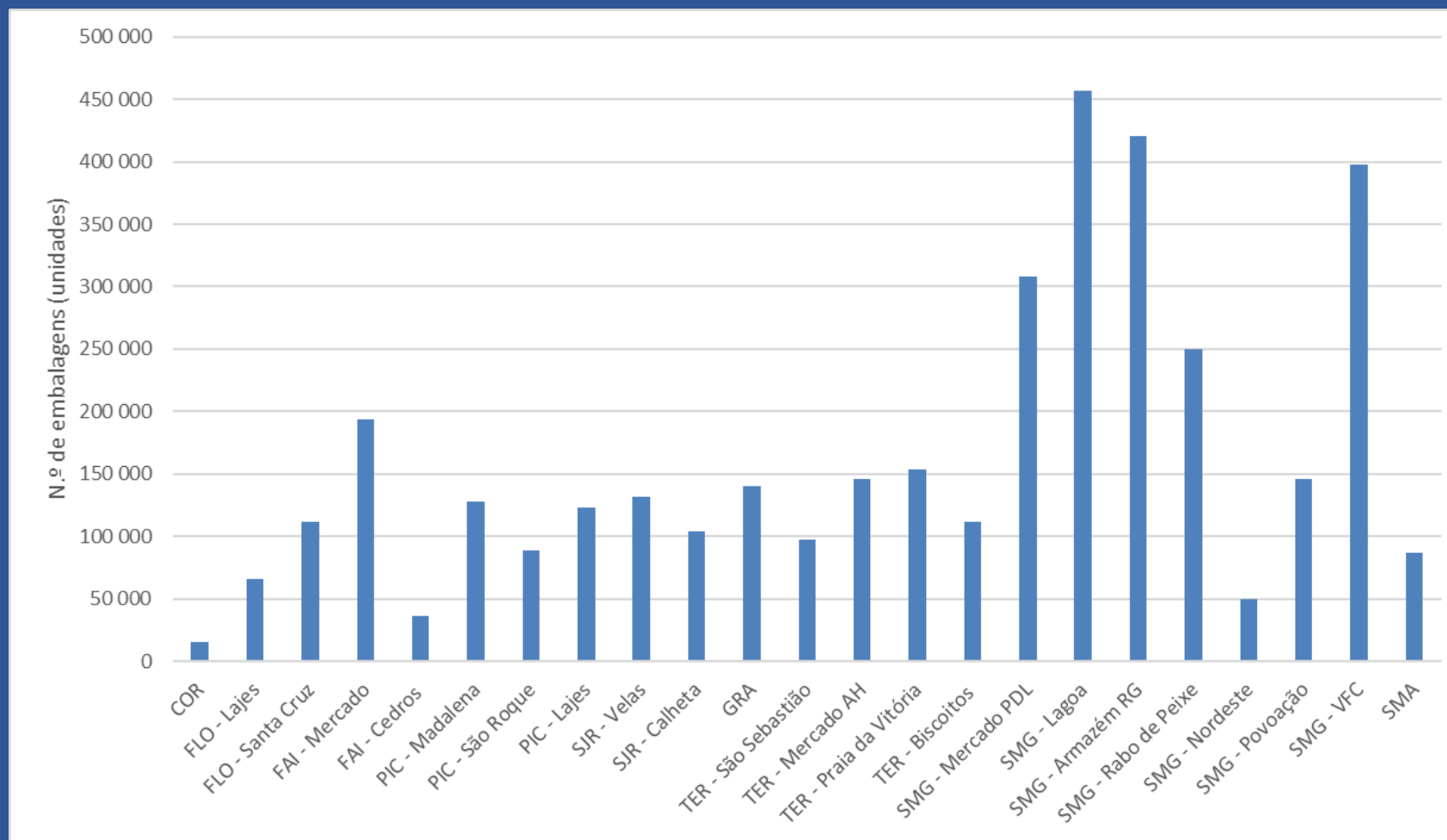
Quantidade de embalagens depositadas por máquina

| RVM - Localização | RVM - Sigla | Ilha | Concelho | Total |
|---|------------------------|-------------|------------------------|-----------|
| Edifício Polivalente de Serviços na Câmara Municipal | COR | Corvo | Vila do Corvo | 15 567 |
| Edifício Polivalente da Câmara Municipal das Lajes das Flores | FLO - Lajes | Flores | Lajes das Flores | 65 648 |
| Parque de Estacionamento da Câmara Municipal de Santa Cruz | FLO - Santa Cruz | Flores | Santa Cruz das Flores | 111 515 |
| Mercado Municipal da Horta | FAI - Mercado | Faial | Horta | 193 282 |
| Junto ao edifício da casa do Povo dos Cedros | FAI - Cedros | Faial | Horta | 36 064 |
| Mercado Municipal da Madalena | PIC - Madalena | Pico | Madalena | 127 521 |
| Jardim Municipal de São Roque do Pico | PIC - São Roque | Pico | São Roque do Pico | 89 066 |
| Quartel da Associação Humanitária dos Bombeiros Voluntários | PIC - Lajes | Pico | Lajes do Pico | 123 292 |
| Praça Velha | SJR - Velas | São Jorge | Velas | 132 178 |
| Edifício Auditório Municipal da Calheta | SJR - Calheta | São Jorge | Calheta | 104 454 |
| Mercado Municipal de Santa Cruz | GRA | Graciosa | Santa Cruz da Graciosa | 140 372 |
| Junta de Freguesia de São Sebastião | TER - São Sebastião | Terceira | Angra do Heroísmo | 97 187 |
| Mercado Duque de Bragança | TER - Mercado AH | Terceira | Angra do Heroísmo | 146 195 |
| Junto ao edifício público (IS) no parque do Paul (Skate Park) | TER - Praia da Vitória | Terceira | Praia da Vitória | 153 196 |
| Escola Básica Integrada dos Biscoitos | TER - Biscoitos | Terceira | Praia da Vitória | 112 129 |
| Mercado da Graça | SMG - Mercado PDL | São Miguel | Ponta Delgada | 308 434 |
| Edifício coberto de paragem de autocarro (Rosário) | SMG - Lagoa | São Miguel | Lagoa | 456 742 |
| Armazém Municipal - Rua do Estrela | SMG - Armazém RG | São Miguel | Ribeira Grande | 420 622 |
| Centro Comunitário de Rabo de Peixe | SMG - Rabo de Peixe | São Miguel | Ribeira Grande | 249 876 |
| Edifício de paragem de autocarros (Largo da Choca) | SMG - Nordeste | São Miguel | Nordeste | 49 367 |
| Estacionamento (Estrada Regional Nascente) | SMG - Povoação | São Miguel | Povoação | 145 681 |
| Mercado Municipal de Vila Franca do Campo | SMG - VFC | São Miguel | Vila Franca do Campo | 397 391 |
| Mercado Municipal de Vila do Porto | SMA | Santa Maria | Vila do Porto | 86 702 |
| | | | Total | 3 762 481 |

METAS ALCANÇADAS

maio a
novembro

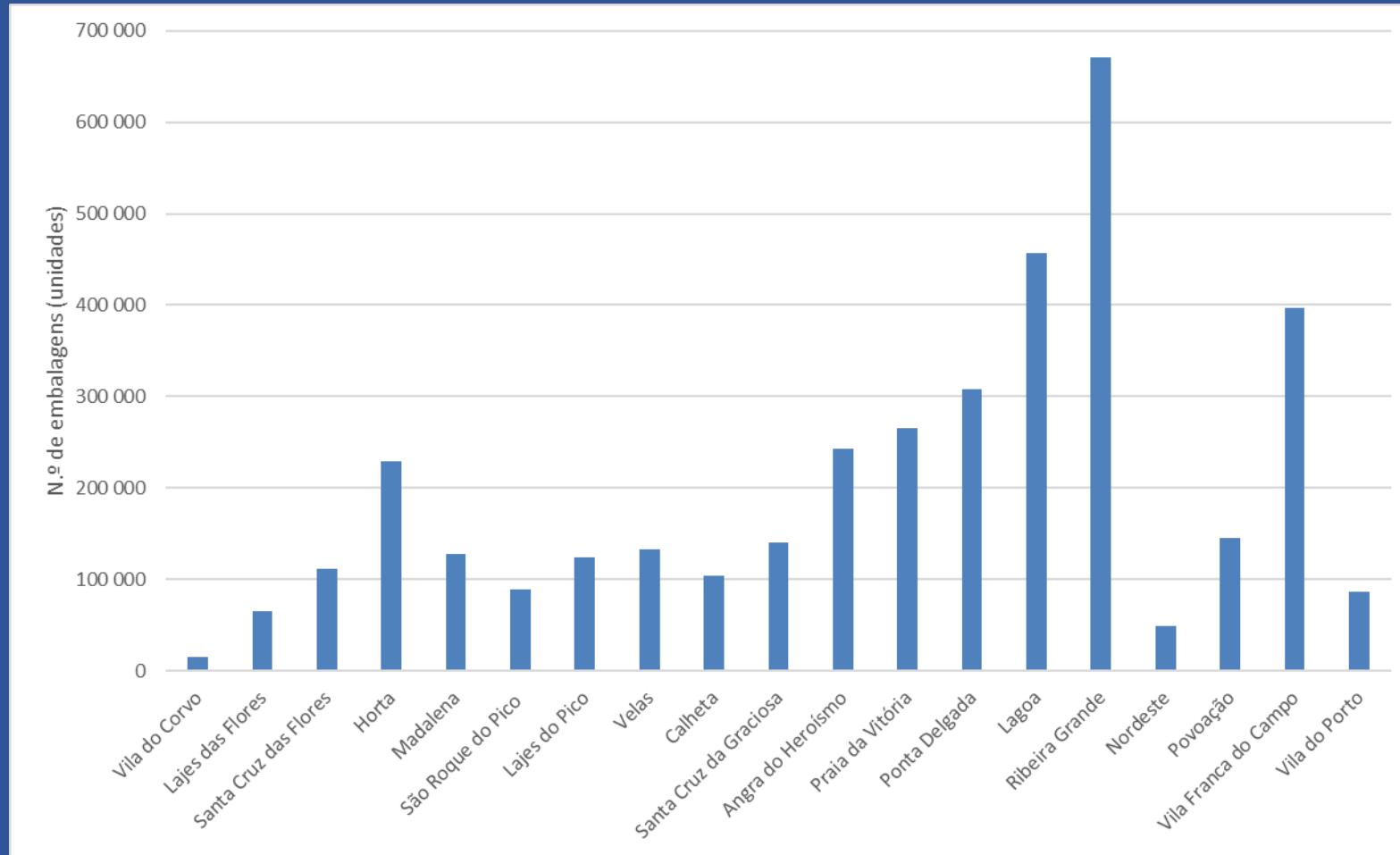
Quantidade de embalagens depositadas por máquina



METAS ALCANÇADAS

maio a novembro

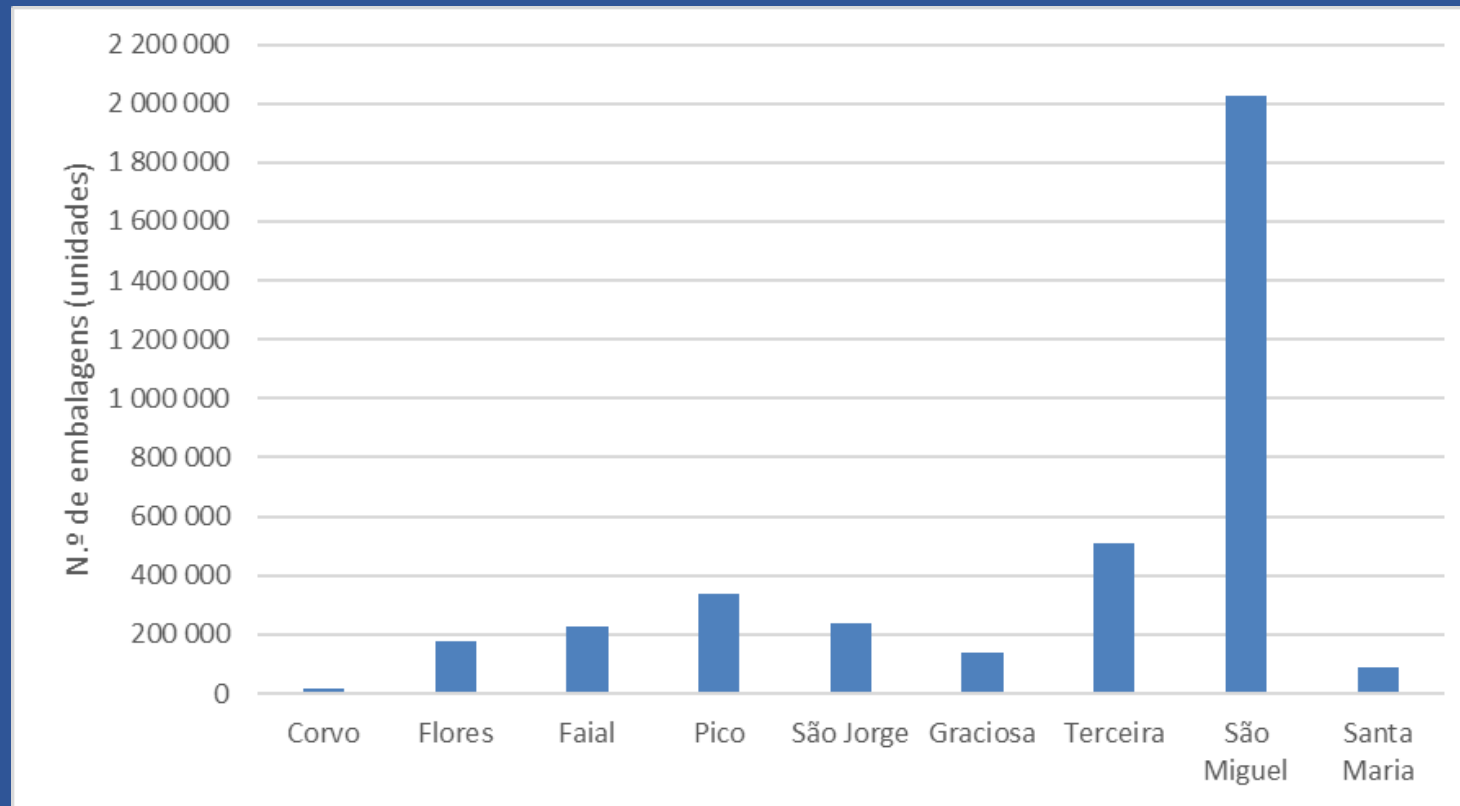
Quantidade de embalagens depositadas por concelho



METAS ALCANÇADAS

maio a novembro

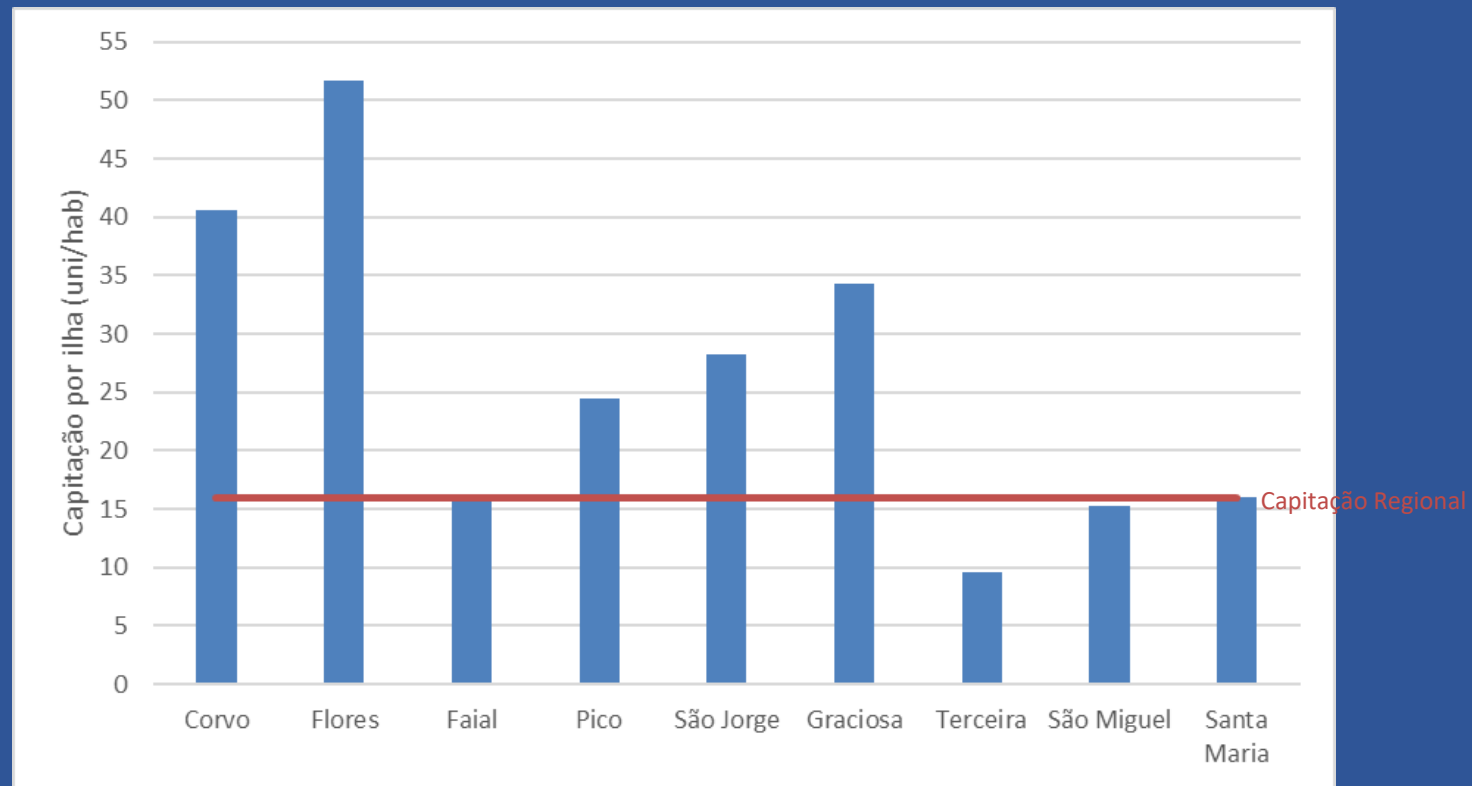
Quantidade de embalagens depositadas por ilha



METAS ALCANÇADAS

maio a
novembro

Quantidade de Embalagens Depositadas por Ilha e por Habitante



METAS ALCANÇADAS

novembro

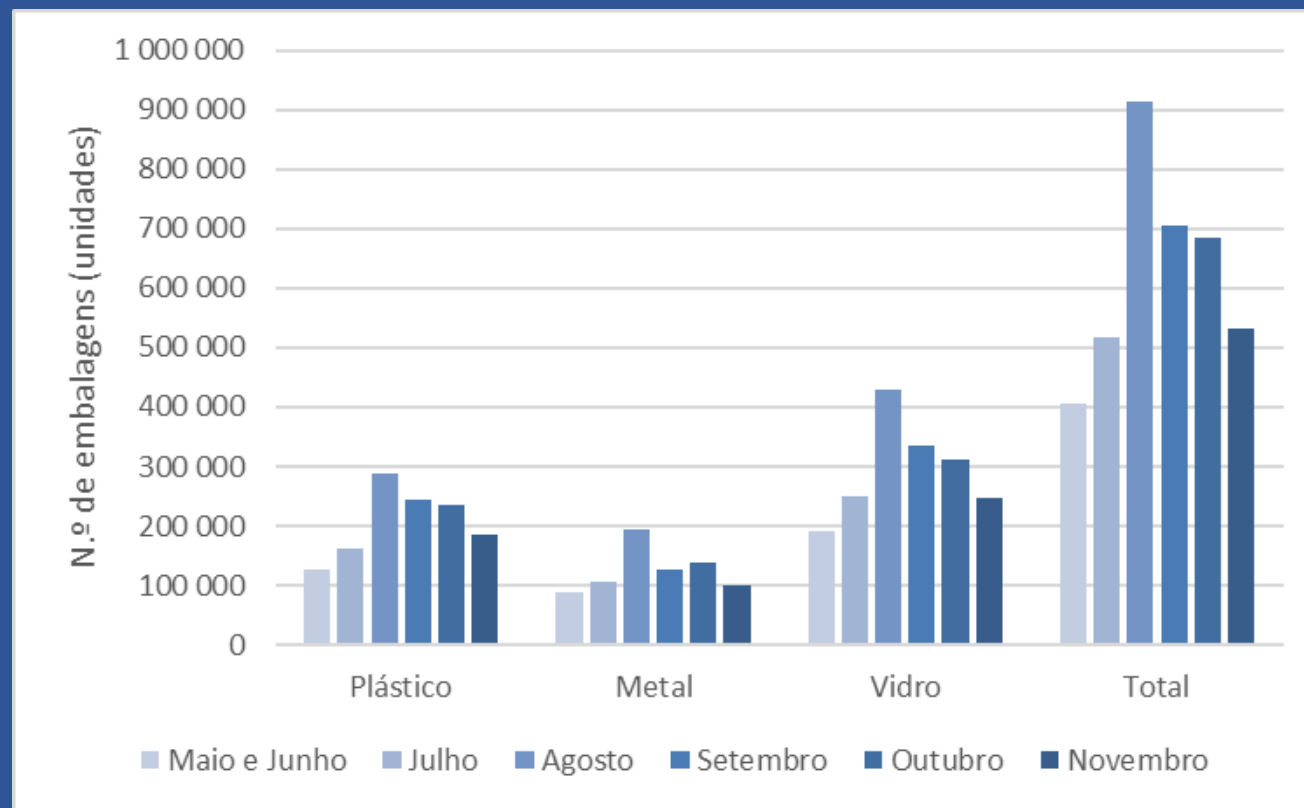
→ 533 101 embalagens depositadas ←

| | Maio e Junho | Julho | Agosto | Setembro | Outubro | Novembro |
|------------------------|--------------|---------|---------|----------|---------|----------|
| Embalagens depositadas | 406 570 | 518 683 | 913 283 | 706 501 | 684 343 | 533 101 |

METAS ALCANÇADAS

novembro

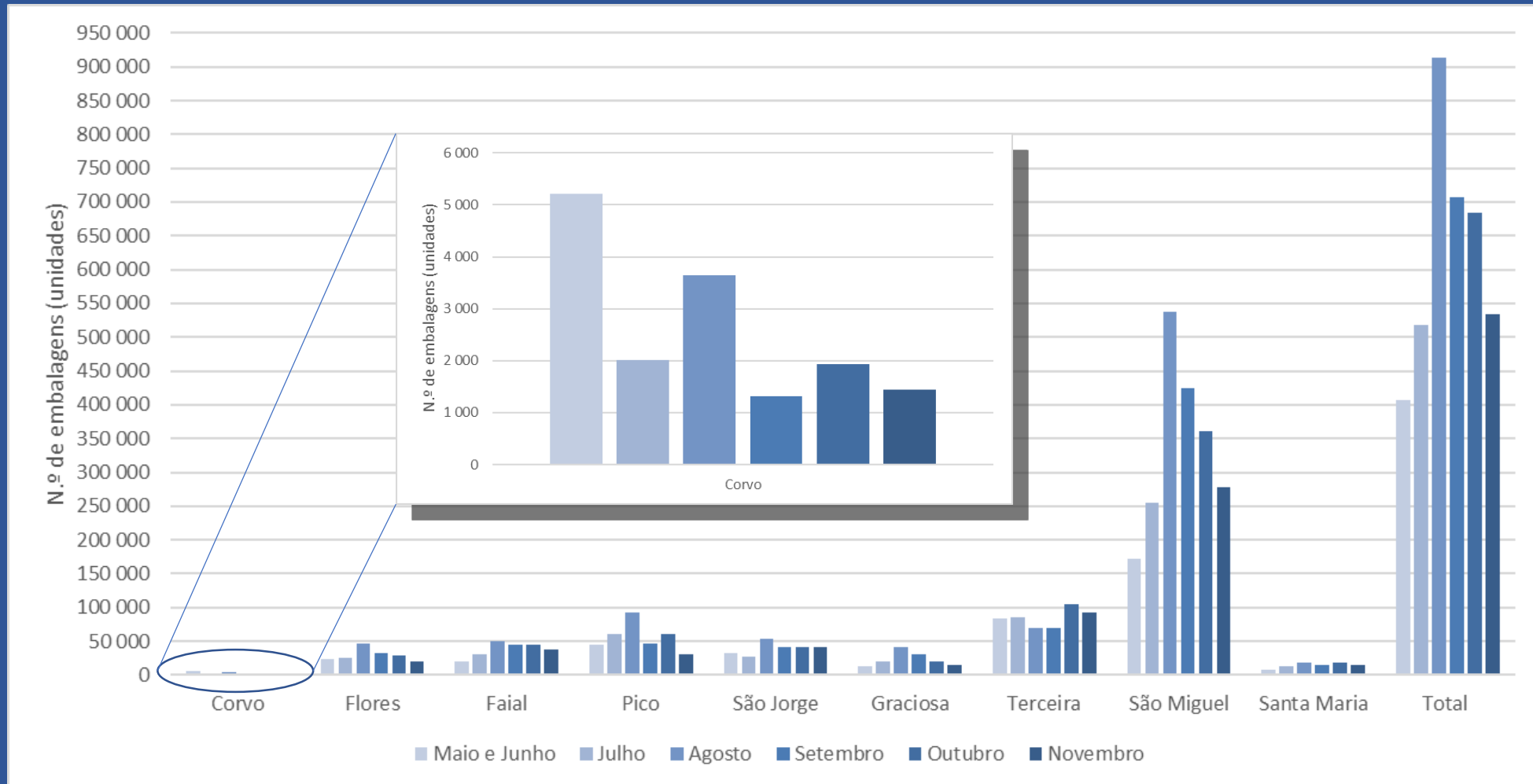
Embalagens depositadas por mês por material



METAS ALCANÇADAS

novembro

Embalagens depositadas por mês por ilha



METAS ALCANÇADAS

novembro

Variação por ilha

| | Outubro | Novembro | Variação (%) |
|-------------|---------|----------|--------------|
| Corvo | 1 933 | 1 438 | -25,61% |
| Flores | 28 396 | 20 669 | -27,21% |
| Faial | 45 514 | 38 373 | -15,69% |
| Pico | 61 571 | 31 510 | -48,82% |
| São Jorge | 42 226 | 40 920 | -3,09% |
| Graciosa | 20 802 | 14 485 | -30,37% |
| Terceira | 105 250 | 93 028 | -11,61% |
| São Miguel | 360 742 | 278 475 | -22,80% |
| Santa Maria | 17 909 | 14 203 | -20,69% |
| Total | 684 343 | 533 101 | -22,10% |

CONCLUSÕES

- O fluxo com maiores quantitativos depositados continua a ser o vidro, com 47%;
- A tendência decrescente dos quantitativos depositados dos dois últimos meses, mantem-se;
- As ilhas com maiores quantitativos depositados (valores acumulados) por ordem decrescente, são: São Miguel, Terceira, Pico, São Jorge, Faial;
- As ilhas com maiores quantitativos depositados, no mês de novembro, por ordem decrescente, são: São Miguel, Terceira, São Jorge, Faial, Pico. Houve uma diminuição significativa de embalagens depositadas na ilha do Pico por motivo de avaria de uma máquina;
- A ilha Terceira continua a ser a que tem menor quantidade de resíduos depositados por habitante;
- A máquina da Lagoa (SMG – Lagoa) passou a ser a máquina com mais embalagens depositadas, ultrapassando a da Ribeira Grande (SMG – Armazém RG).

Sistema de Depósito de Embalagens de Bebidas nos Açores

Dá outro valor às embalagens!

Iceland
Liechtenstein
Norway grants

Sistema de Depósito de
Embalagens de Bebidas
nos Açores



REPÚBLICA
PORTUGUESA
AMBIENTE E
AÇÃO CLIMÁTICA

GOVERNO
DOS AÇORES

Direção Regional do Ambiente e Alterações Climáticas

Telefone: (+351) 292 207 300

Fax: (+351) 292 391 568

Telemóvel : 925 220 540

Email: embalagenscomvalor@azores.gov.pt