

Iceland
Liechtenstein
Norway grants

Dá outro valor
às embalagens!

Sistema de Depósito de Embalagens de Bebidas nos Açores

Resultados

outubro de 2022



METAS ALCANÇADAS

Maio a
Outubro

23 máquinas em funcionamento em todos os
concelhos das 9 ilhas

→ **3 229 380 Embalagens Depositadas** ←

18 de maio a 31 de outubro

47 % Vidro

33 % Plástico (PET)

20 % Metal

METAS ALCANÇADAS

Maio a
Outubro

**N.º de cartões
emitidos**

10 607

(18 de maio a 30 de setembro)

Movimento financeiro

Valor atribuído:

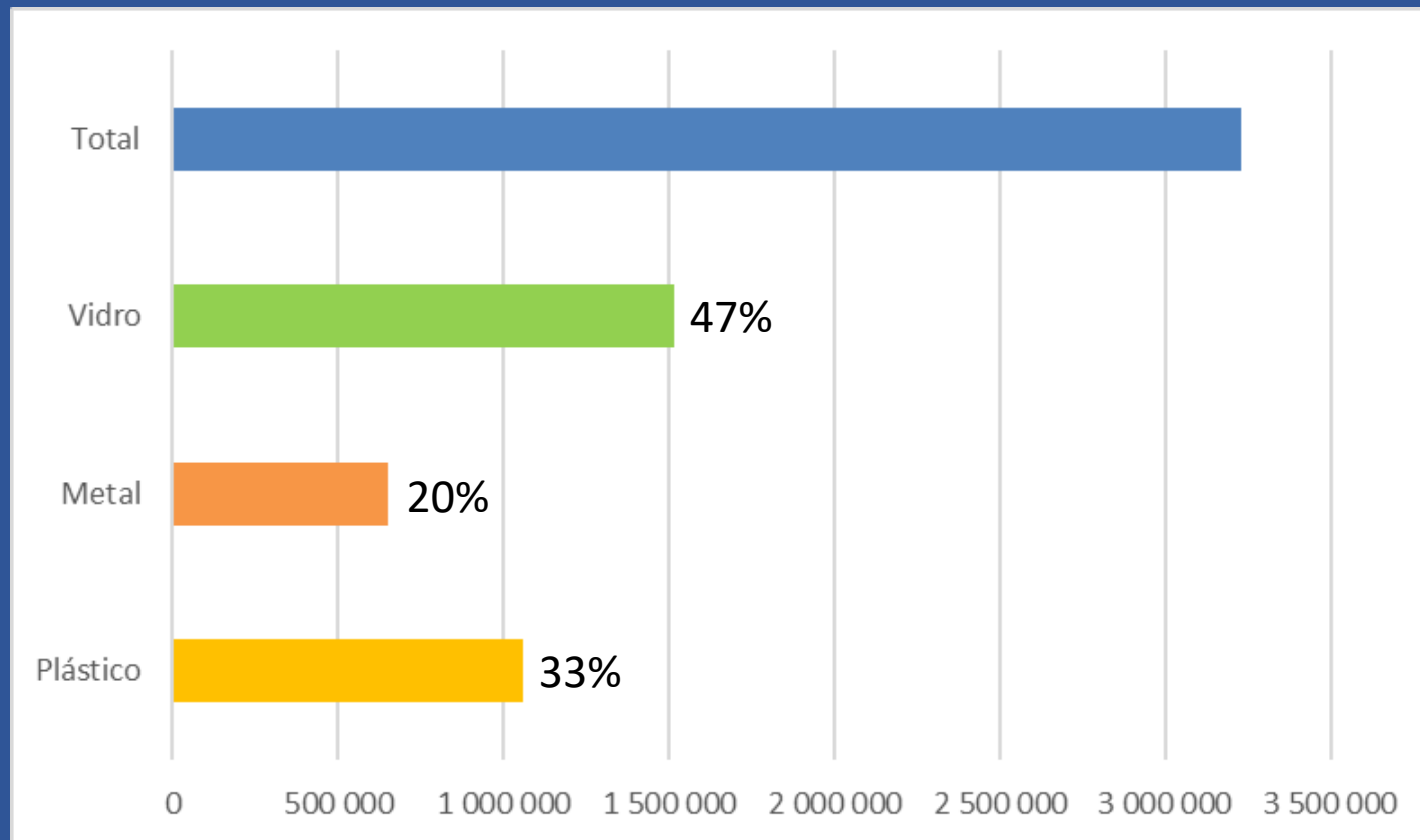
159 261,85 €

*(Corresponde a 3 185 237
embalagens creditadas)*

METAS ALCANÇADAS

Total de embalagens depositadas

Maio a
Outubro



METAS ALCANÇADAS

Maio a
Outubro

Quantidade de embalagens depositadas por máquina

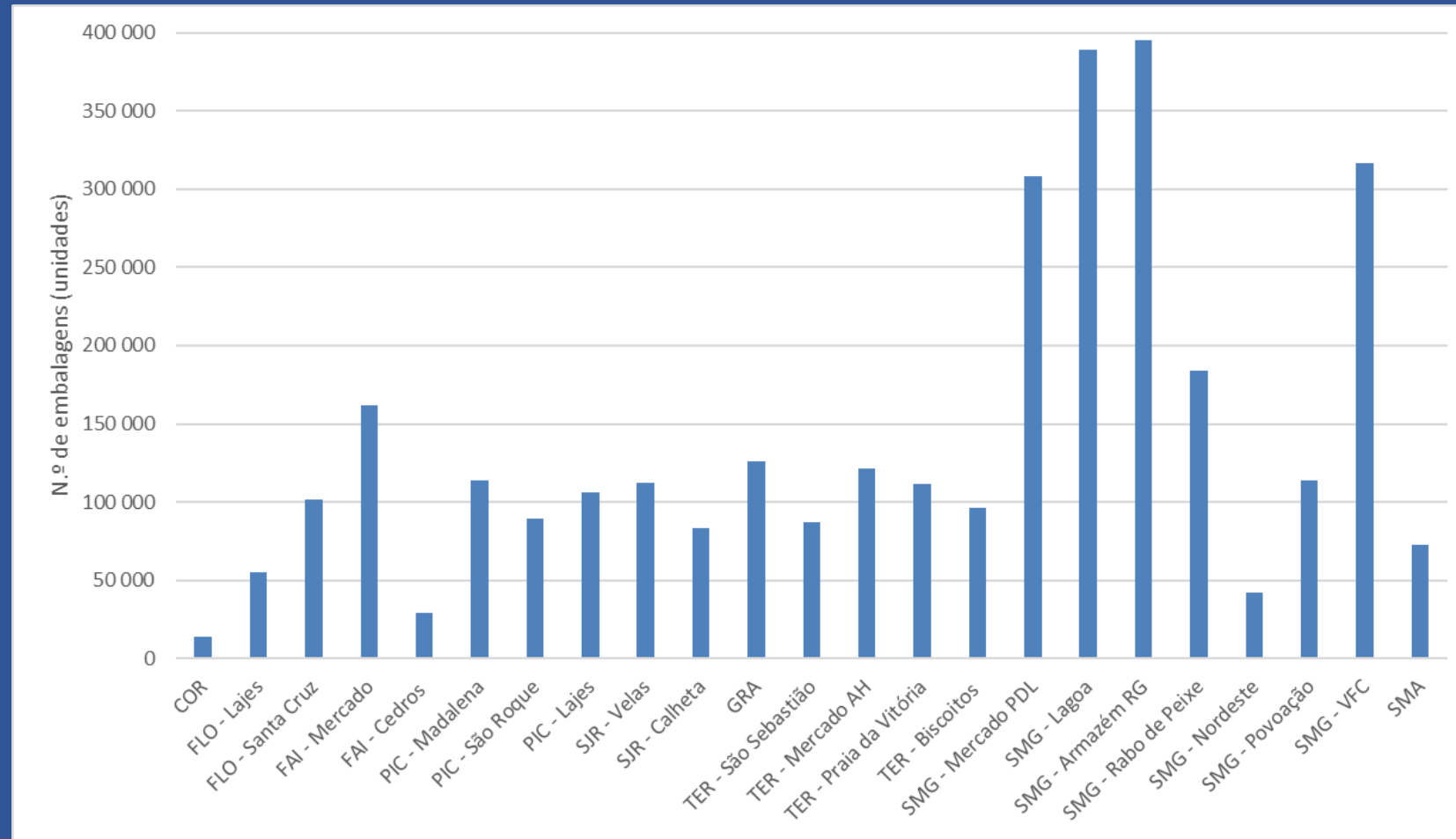
RVM - Localização	RVM - Sigla	Ilha	Concelho	Total
Edifício Polivalente de Serviços na Câmara Municipal	COR	Corvo	Vila do Corvo	14 129
Edifício Polivalente da Câmara Municipal das Lajes das Flores	FLO - Lajes	Flores	Lajes das Flores	54 876
Parque de Estacionamento da Câmara Municipal de Santa Cruz	FLO - Santa Cruz	Flores	Santa Cruz das Flores	101 618
Mercado Municipal da Horta	FAI - Mercado	Faial	Horta	161 984
Junto ao edifício da casa do Povo dos Cedros	FAI - Cedros	Faial	Horta	28 989
Mercado Municipal da Madalena	PIC - Madalena	Pico	Madalena	113 481
Jardim Municipal de São Roque do Pico	PIC - São Roque	Pico	São Roque do Pico	89 066
Quartel da Associação Humanitária dos Bombeiros Voluntários	PIC - Lajes	Pico	Lajes do Pico	105 822
Praça Velha	SJR - Velas	São Jorge	Velas	112 558
Edifício Auditório Municipal da Calheta	SJR - Calheta	São Jorge	Calheta	83 154
Mercado Municipal de Santa Cruz	GRA	Graciosa	Santa Cruz da Graciosa	125 887
Junta de Freguesia de São Sebastião	TER - São Sebastião	Terceira	Angra do Heroísmo	87 043
Mercado Duque de Bragança	TER - Mercado AH	Terceira	Angra do Heroísmo	121 109
Junto ao edifício público (IS) no parque do Paul (Skate Park)	TER - Praia da Vitória	Terceira	Praia da Vitória	111 132
Escola Básica Integrada dos Biscoitos	TER - Biscoitos	Terceira	Praia da Vitória	96 395
Mercado da Graça	SMG - Mercado PDL	São Miguel	Ponta Delgada	308 413
Edifício coberto de paragem de autocarro (Rosário)	SMG - Lagoa	São Miguel	Lagoa	388 969
Armazém Municipal - Rua do Estrela	SMG - Armazém RG	São Miguel	Ribeira Grande	395 206
Centro Comunitário de Rabo de Peixe	SMG - Rabo de Peixe	São Miguel	Ribeira Grande	184 170
Edifício de paragem de autocarros (Largo da Choca)	SMG - Nordeste	São Miguel	Nordeste	42 055
Estacionamento (Estrada Regional Nascente)	SMG - Povoação	São Miguel	Povoação	113 825
Mercado Municipal de Vila Franca do Campo	SMG - VFC	São Miguel	Vila Franca do Campo	317 000
Mercado Municipal de Vila do Porto	SMA	Santa Maria	Vila do Porto	72 499
			Total	3 229 380

Nota: Devido a problemas informáticos na plataforma, alguns dos dados de setembro foram contabilizados em outubro.

METAS ALCANÇADAS

Maio a
Outubro

Quantidade de embalagens depositadas por máquina

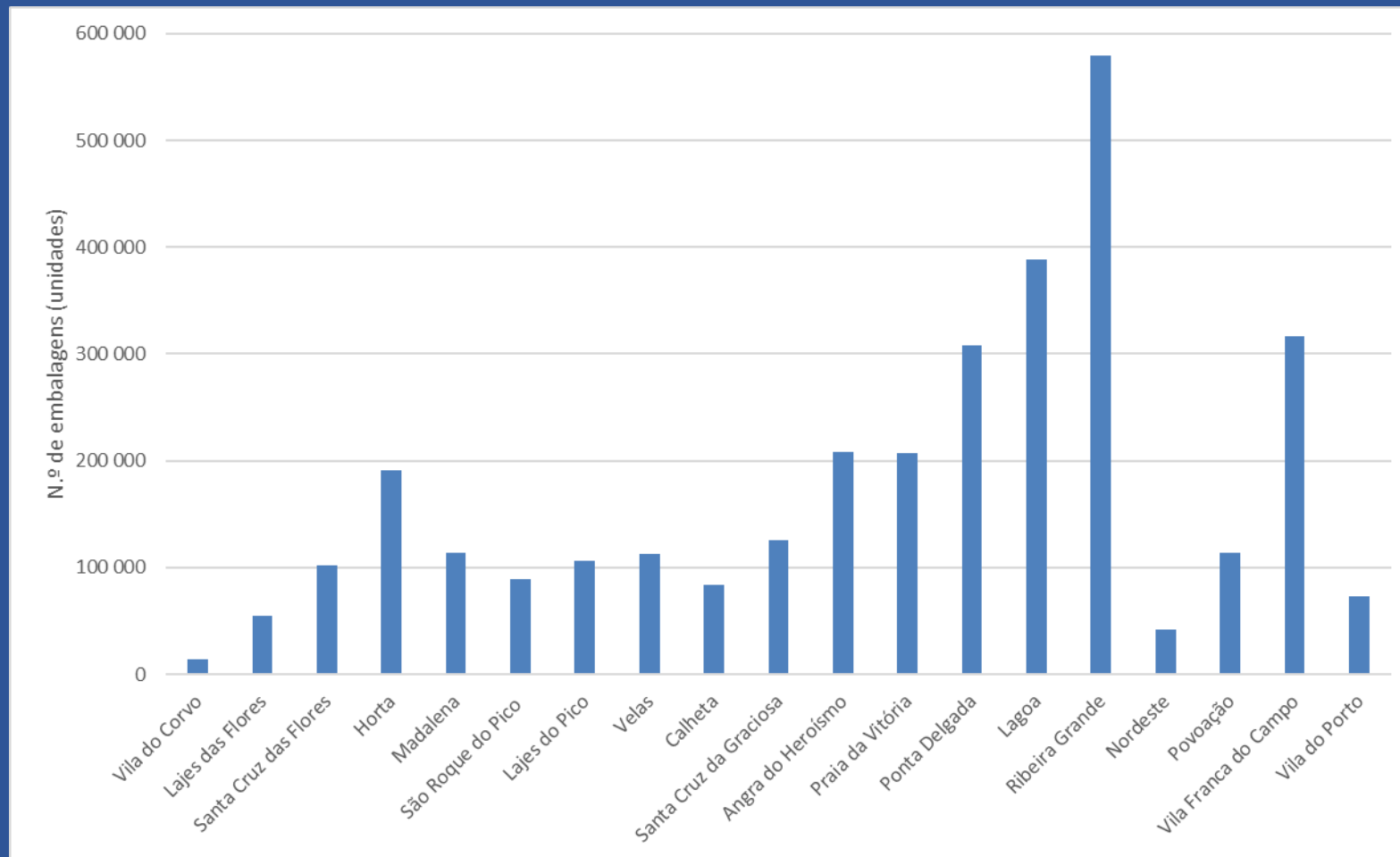


Nota: Devido a problemas informáticos na plataforma, alguns dos dados de setembro foram contabilizados em outubro.

METAS ALCANÇADAS

Maio a
Outubro

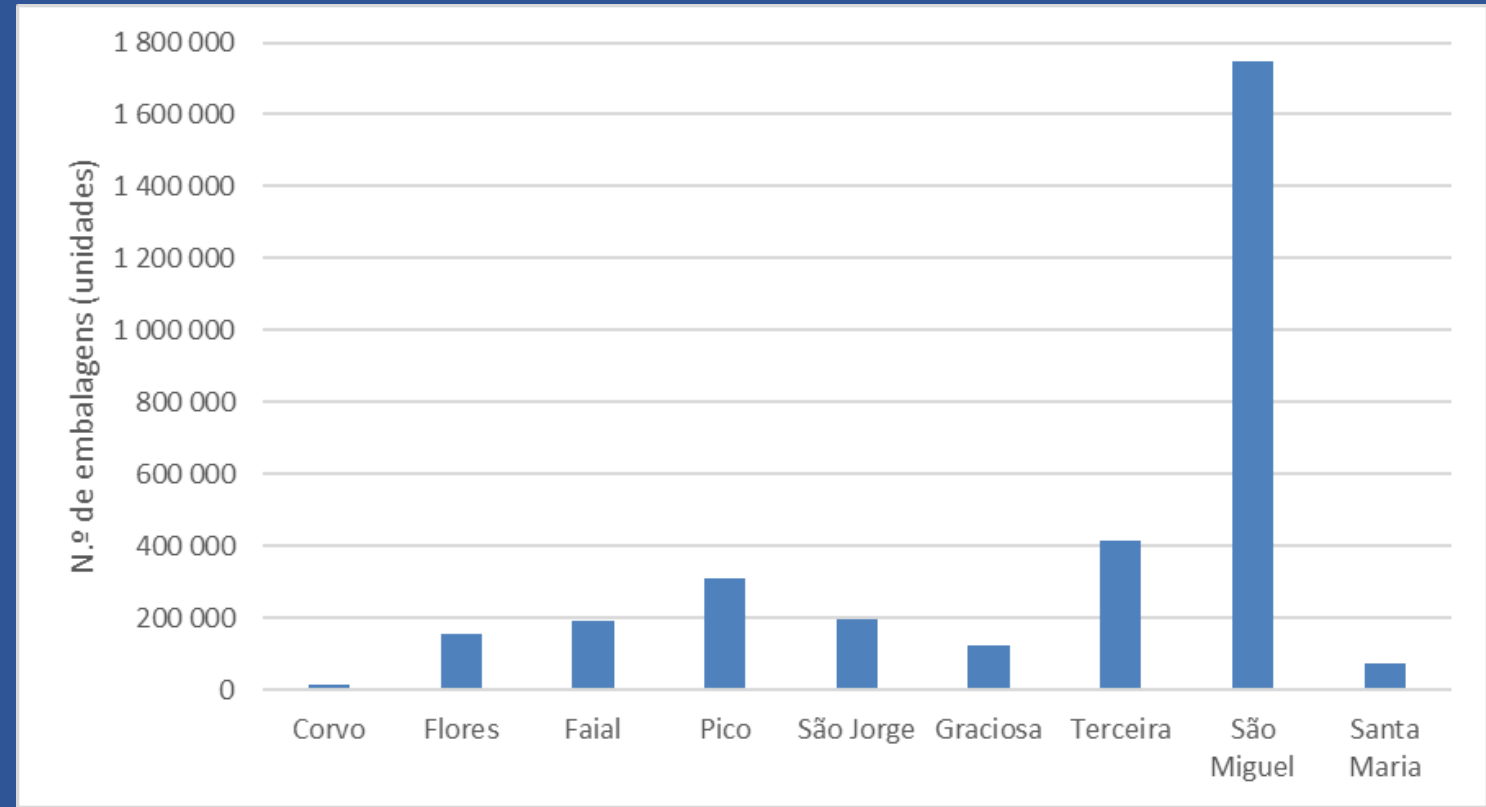
Quantidade de embalagens depositadas por concelho



METAS ALCANÇADAS

Maio a Outubro

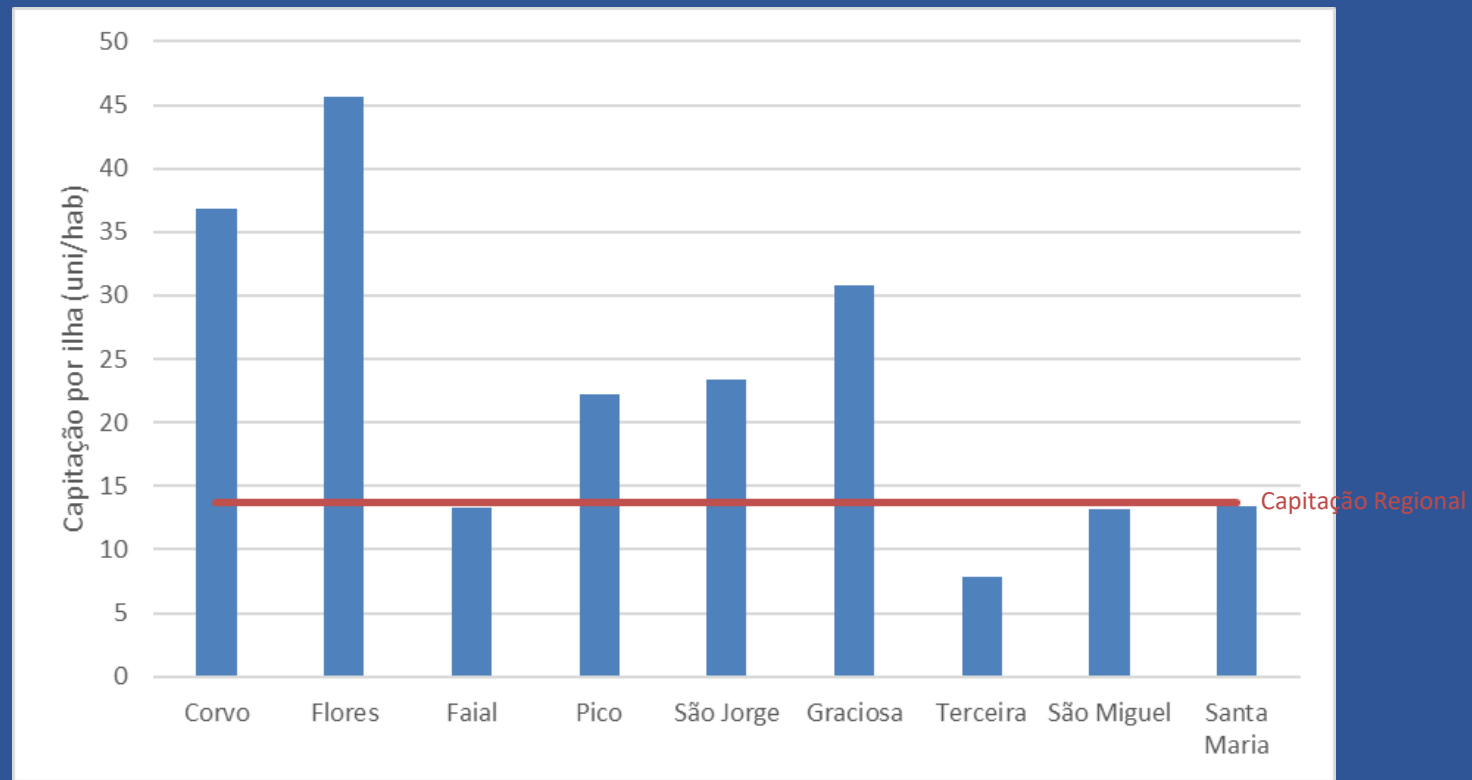
Quantidade de embalagens depositadas por ilha



METAS ALCANÇADAS

Maio a
Outubro

Quantidade de Embalagens Depositadas por Ilha e por Habitante



METAS ALCANÇADAS

Outubro

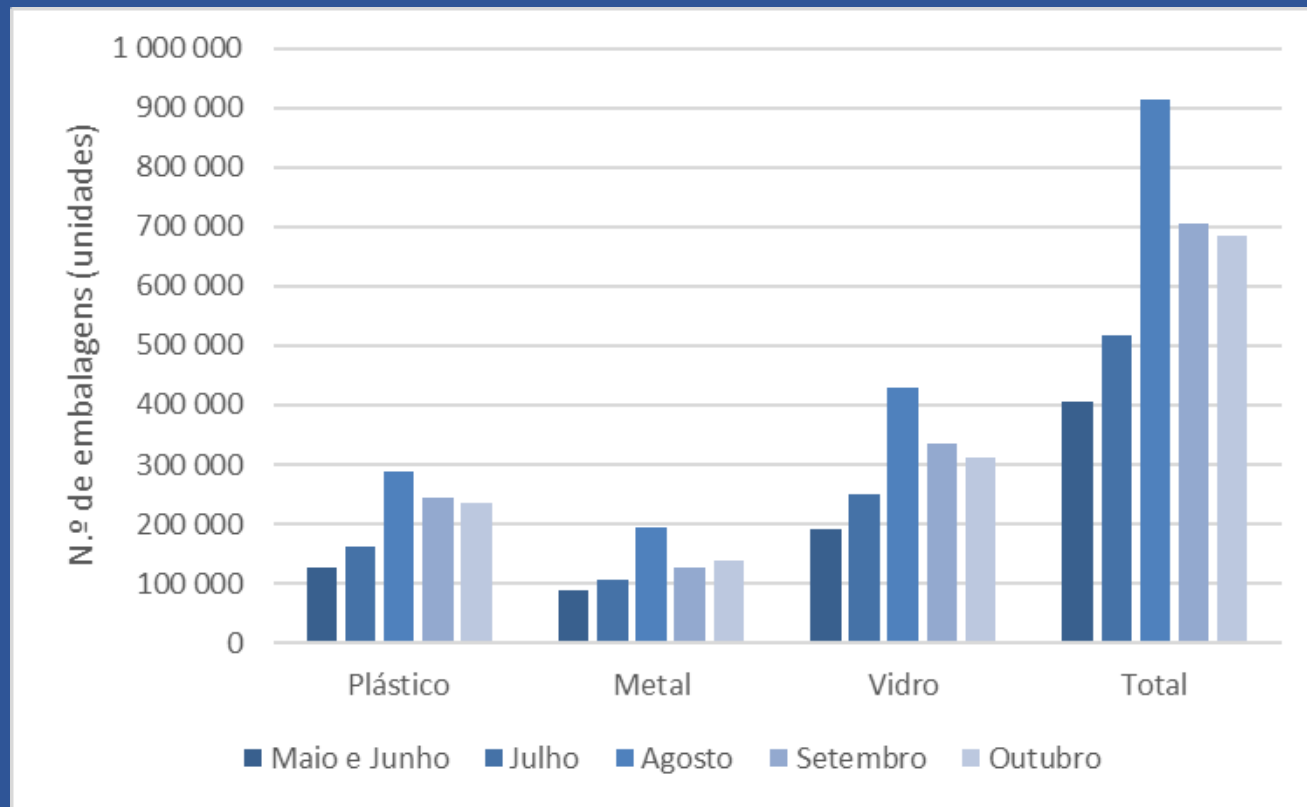
➔ 684 343 embalagens depositadas ←

	Maio e Junho	Julho	Agosto	Setembro	Outubro
Embalagens depositadas	406 570	518 683	913 283	706 501	684 343

METAS ALCANÇADAS

Outubro

Embalagens depositadas por mês



METAS ALCANÇADAS

Outubro

Variação por ilha

	Setembro	Outubro	Variação (%)
Corvo	1 319	1 933	46,55%
Flores	32 724	28 396	-13,23%
Faial	45 450	45 514	0,14%
Pico	46 911	61 571	31,25%
São Jorge	40 647	42 226	3,88%
Graciosa	30 077	20 802	-30,84%
Terceira	70 332	105 250	49,65%
São Miguel	424 399	360 742	-15,00%
Santa Maria	14 642	17 909	22,31%
Total	706 501	684 343	-3,14%

CONCLUSÕES

- ➔ Mantem-se a grande adesão ao projeto;
- ➔ O fluxo com maiores quantitativos depositados continua a ser o vidro, com 47%;
- ➔ As ilhas de São Miguel e Terceira com maiores quantitativos entregues;
- ➔ Verifica-se uma diminuição dos quantitativos depositados, nos últimos dois meses;
- ➔ A alteração da Portaria com a colocação de limite mensal de embalagens creditadas em 500 embalagens, fez diminuir os quantitativos entregues, mas está a permitir o acesso de maior número de pessoas aos equipamentos;
- ➔ A ilha Terceira continua a ser a que tem menor quantidade de resíduos depositados por habitante.

Sistema de Depósito de Embalagens de Bebidas nos Açores

Dá outro valor às embalagens!

Iceland
Liechtenstein
Norway grants



Sistema de Depósito de
Embalagens de Bebidas
nos Açores



REPÚBLICA
PORTUGUESA
AMBIENTE E
AÇÃO CLIMÁTICA

GOVERNO
DOS AÇORES

Direção Regional do Ambiente e Alterações Climáticas

Telefone: (+351) 292 207 300

Fax: (+351) 292 391 568

Telemóvel : 925 220 540

Email: embalagenscomvalor@azores.gov.pt