

Iceland  
Liechtenstein  
Norway grants

Dá outro valor  
às embalagens!

# Sistema de Depósito de Embalagens de Bebidas dos Açores

## Resultados

*setembro de 2022*



# METAS ALCANÇADAS

23 máquinas em funcionamento em todos os  
concelhos das 9 ilhas

**→ 2 545 037 Embalagens Depositadas ←**

*18 de maio a 30 de setembro*

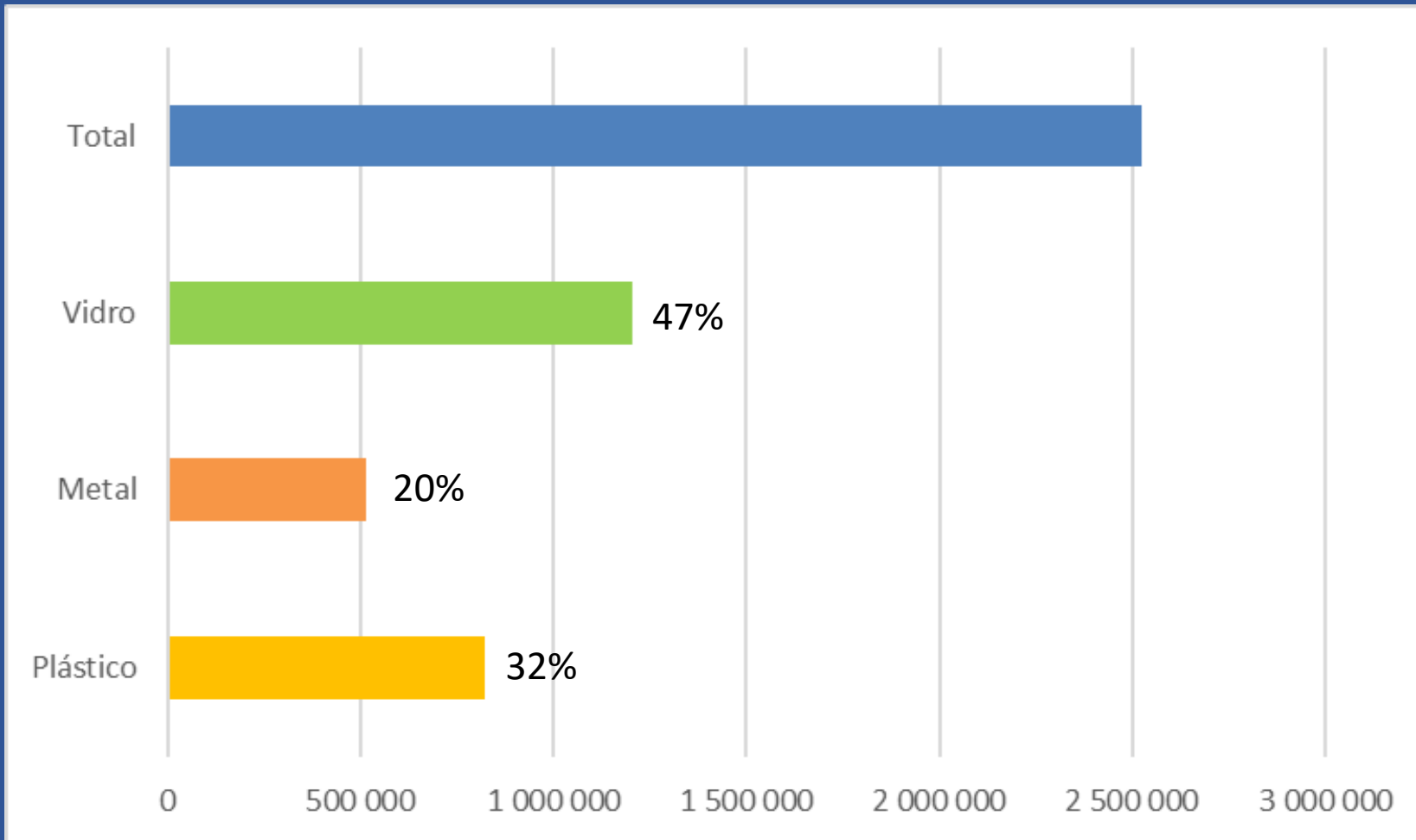
47 % Vidro

32 % Plástico (PET)

20 % Metal

# METAS ALCANÇADAS

Total de embalagens depositadas



# METAS ALCANÇADAS

→ N.º de cartões emitidos: 9 870 ←

*18 de maio a 30 de setembro*

## Movimento financeiro

Valor atribuído: 126 159,75 €

Corresponde a 2 523 195 embalagens creditadas

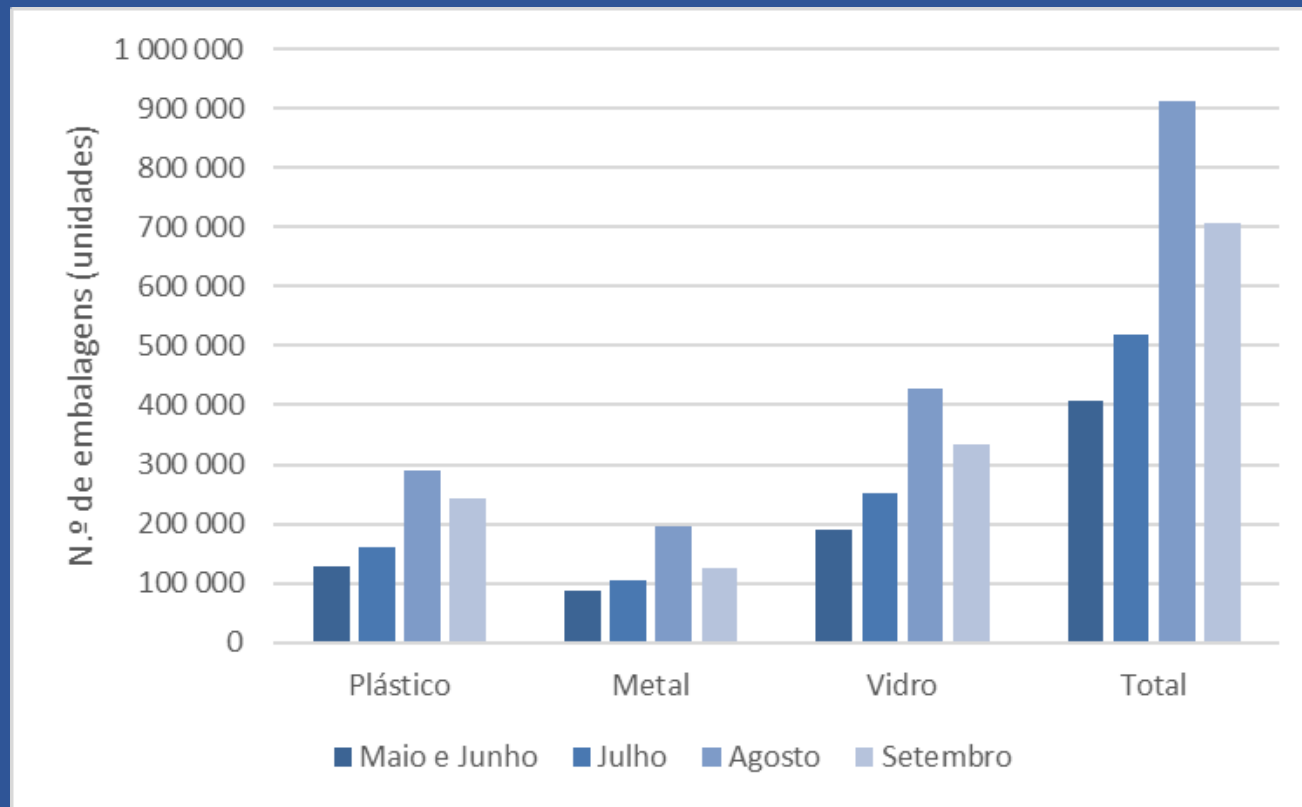
# METAS ALCANÇADAS

➔ 706 501 embalagens depositadas em setembro ←

	Maio e Junho	Julho	Agosto	Setembro
Total	406 570	518 683	913 283	706 501

# METAS ALCANÇADAS

Embalagens depositadas por mês



# METAS ALCANÇADAS

## Variação por ilha

	Agosto	Setembro	Variação (%)
Corvo	3 644	1 319	-63,80%
Flores	46 419	32 724	-29,50%
Faial	49 355	45 450	-7,91%
Pico	93 408	46 911	-49,78%
São Jorge	53 216	40 647	-23,62%
Graciosa	40 700	30 077	-26,10%
Terceira	70 233	70 332	0,14%
São Miguel	537 394	424 399	-21,03%
Santa Maria	18 914	14 642	-22,59%
Total	913 283	706 501	-22,64%

# METAS ALCANÇADAS

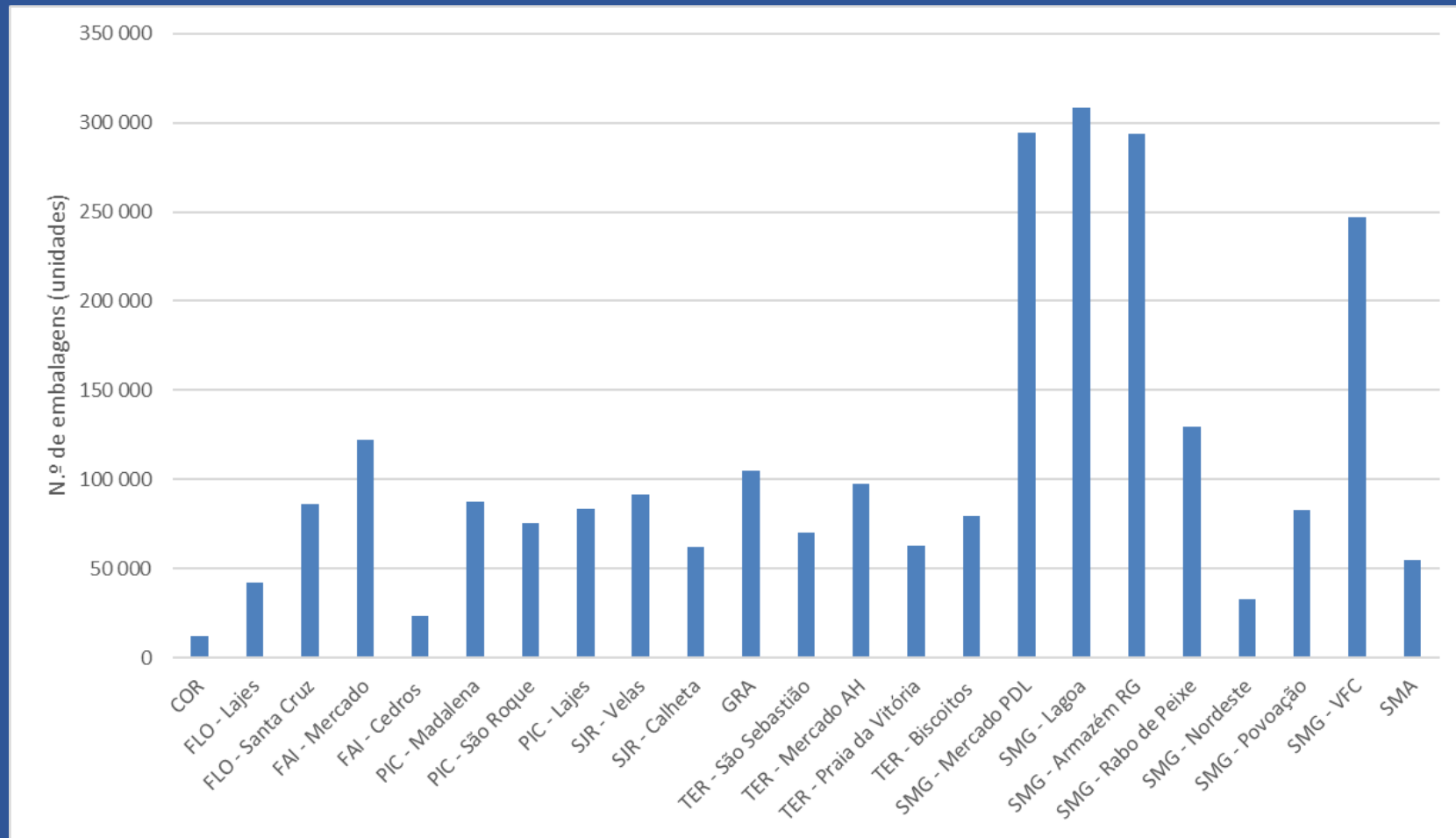
Quantidade de Embalagens Depositadas por Máquina  
(Acumulado)

RVM - Localização	RVM - Sigla	Ilha	Concelho	Total
Edifício Polivalente de Serviços na Câmara Municipal	COR	Corvo	Vila do Corvo	12 196
Edifício Polivalente da Câmara Municipal das Lajes das Flores	FLO - Lajes	Flores	Lajes das Flores	42 166
Parque de Estacionamento da Câmara Municipal de Santa Cruz	FLO - Santa Cruz	Flores	Santa Cruz das Flores	85 932
Mercado Municipal da Horta	FAI - Mercado	Faial	Horta	122 087
Junto ao edifício da casa do Povo dos Cedros	FAI - Cedros	Faial	Horta	23 372
Mercado Municipal da Madalena	PIC - Madalena	Pico	Madalena	87 612
Jardim Municipal de São Roque do Pico	PIC - São Roque	Pico	São Roque do Pico	75 579
Quartel da Associação Humanitária dos Bombeiros Voluntários	PIC - Lajes	Pico	Lajes do Pico	83 607
Praça Velha	SJR - Velas	São Jorge	Velas	91 398
Edifício Auditório Municipal da Calheta	SJR - Calheta	São Jorge	Calheta	62 088
Mercado Municipal de Santa Cruz	GRA	Graciosa	Santa Cruz da Graciosa	105 085
Junta de Freguesia de São Sebastião	TER - São Sebastião	Terceira	Angra do Heroísmo	70 521
Mercado Duque de Bragança	TER - Mercado AH	Terceira	Angra do Heroísmo	97 734
Junto ao edifício público (IS) no parque do Paul (Skate Park)	TER - Praia da Vitória	Terceira	Praia da Vitória	62 617
Escola Básica Integrada dos Biscoitos	TER - Biscoitos	Terceira	Praia da Vitória	79 557
Mercado da Graça	SMG - Mercado PDL	São Miguel	Ponta Delgada	294 251
Edifício coberto de paragem de autocarro (Rosário)	SMG - Lagoa	São Miguel	Lagoa	308 692
Mercado Municipal da Ribeira Grande - [Armazém Municipal - Rua do Estrela]	SMG - Armazém RG	São Miguel	Ribeira Grande	293 701
Centro Comunitário de Rabo de Peixe	SMG - Rabo de Peixe	São Miguel	Ribeira Grande	129 400
Edifício de paragem de autocarros (Largo da Choca)	SMG - Nordeste	São Miguel	Nordeste	33 003
Estacionamento (Estrada Regional Nascente)	SMG - Povoação	São Miguel	Povoação	83 013
Mercado Municipal de Vila Franca do Campo	SMG - VFC	São Miguel	Vila Franca do Campo	246 836
Mercado Municipal de Vila do Porto	SMA	Santa Maria	Vila do Porto	54 590
			Total	2 545 037



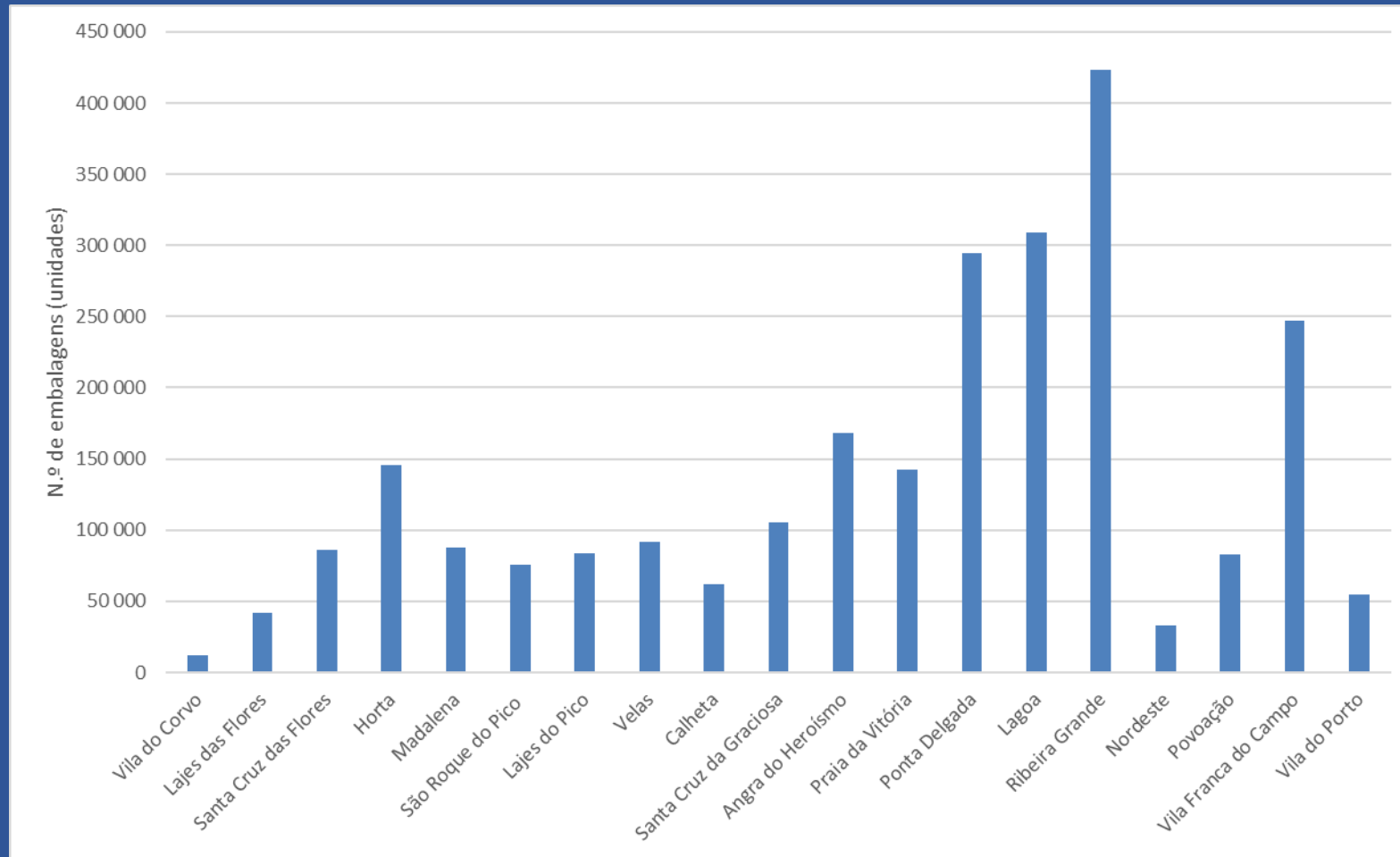
# METAS ALCANÇADAS

Quantidade de embalagens depositadas por máquina



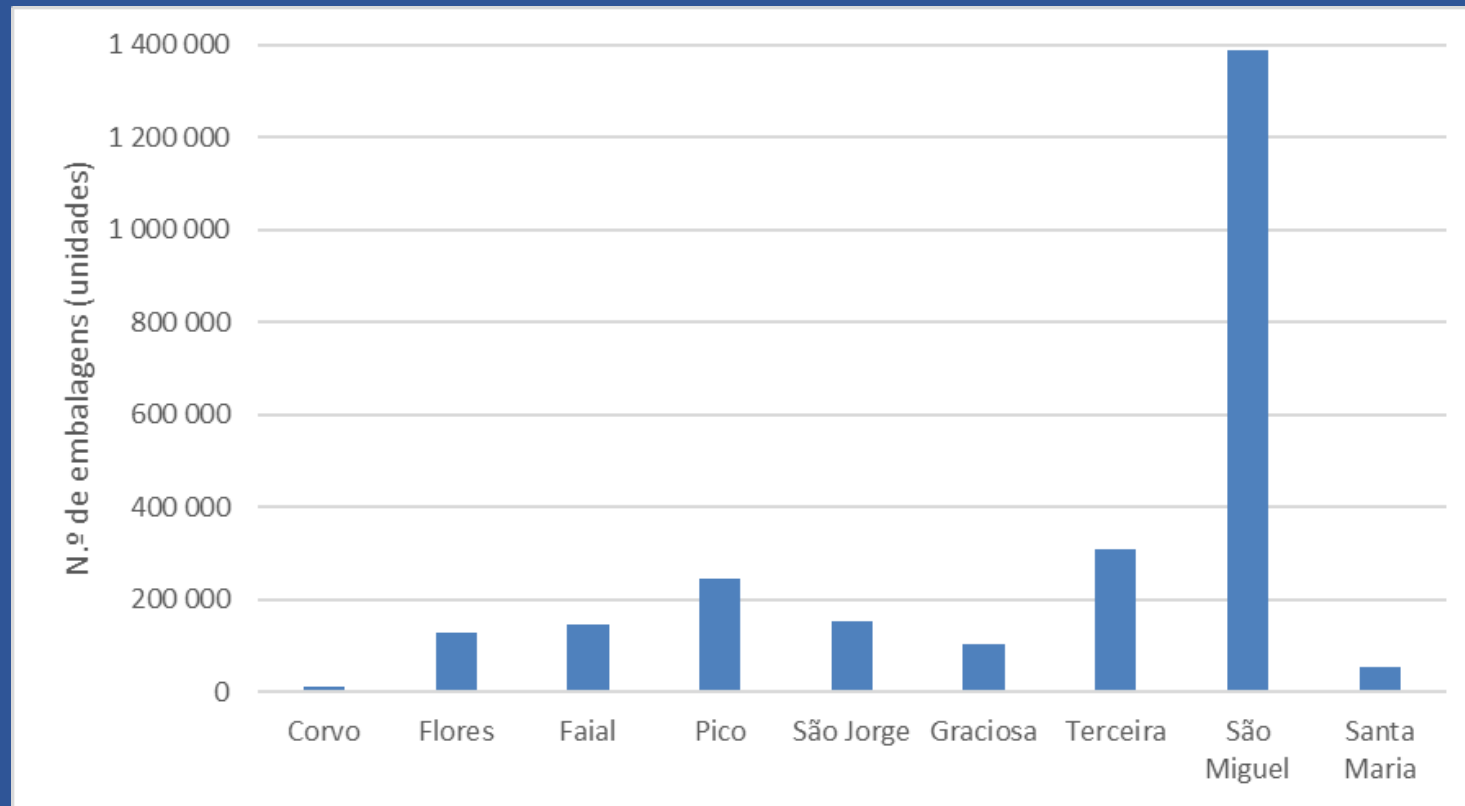
# METAS ALCANÇADAS

Quantidade de embalagens depositadas por concelho



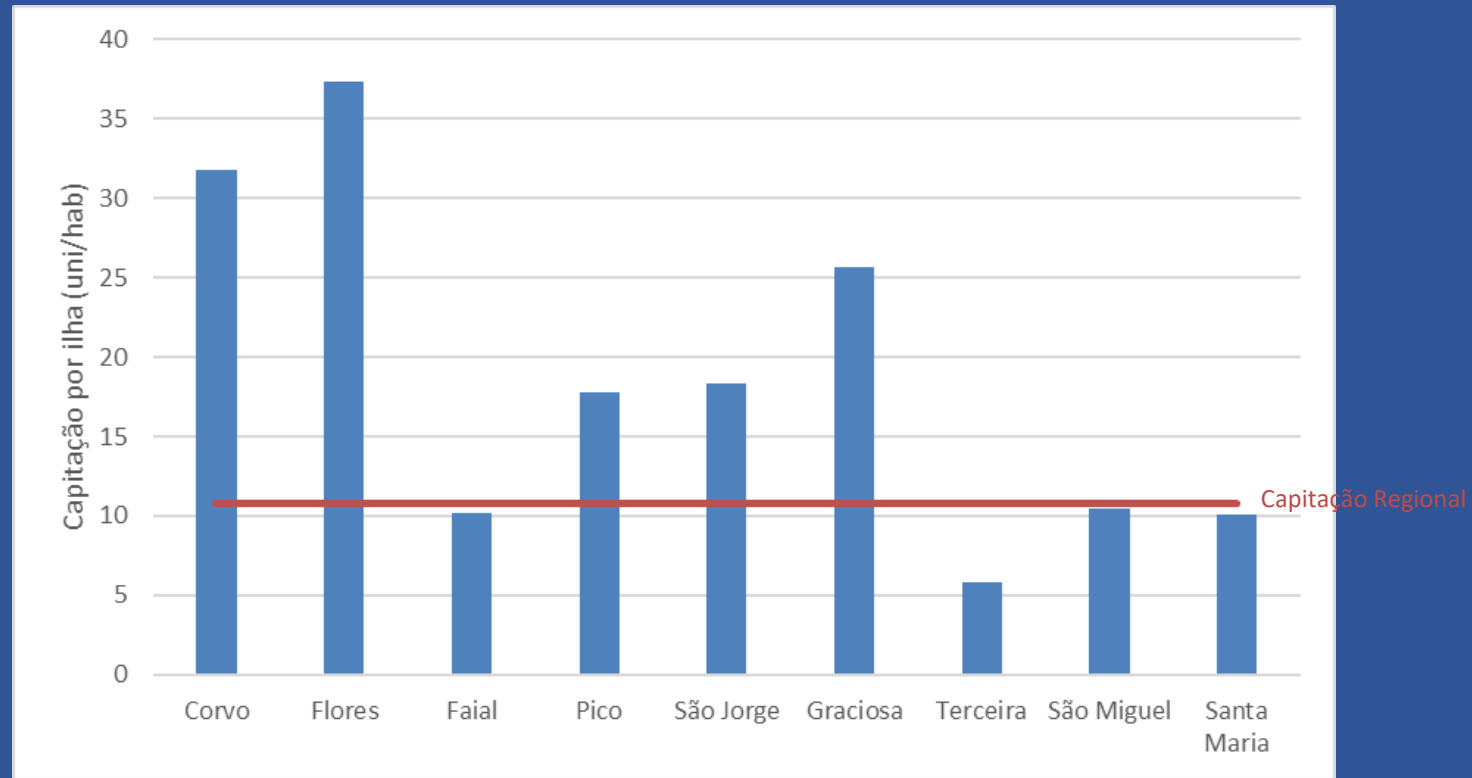
# METAS ALCANÇADAS

Quantidade de embalagens depositadas por ilha



# METAS ALCANÇADAS

Quantidade de Embalagens Depositadas por Ilha e por Habitante



# CONCLUSÕES

- ➔ Mantem-se a grande adesão ao projeto;
- ➔ O fluxo com maiores quantitativos depositados continua a ser o vidro, com 47%;
- ➔ As ilhas de São Miguel e Terceira com maiores quantitativos entregues;
- ➔ Verifica-se diminuição dos quantitativos depositados, em relação ao mês anterior, em todas as ilhas à exceção da ilha Terceira;
- ➔ As ilhas do Corvo, Flores, Pico, São Jorge e Graciosa têm quantidades de embalagens depositadas por ilha e por habitante acima da média Regional.

# Sistema de Depósito de Embalagens de Bebidas dos Açores

## Dá outro valor às embalagens!

Iceland  
Liechtenstein  
Norway grants

Sistema de Depósito de  
Embalagens de Bebidas  
nos Açores



REPÚBLICA  
PORTUGUESA  
AMBIENTE E  
AÇÃO CLIMÁTICA

GOVERNO  
DOS AÇORES

Direção Regional do Ambiente e Alterações Climáticas

Telefone: (+351) 292 207 300

Fax: (+351) 292 391 568

Telemóvel : 925 220 540

Email: [embalagenscomvalor@azores.gov.pt](mailto:embalagenscomvalor@azores.gov.pt)