

Iceland
Liechtenstein
Norway grants

Dá outro valor
às embalagens!

Sistema de Depósito de Embalagens de Bebidas dos Açores

Resultados

agosto 2022



METAS ALCANÇADAS

23 máquinas em funcionamento em todos os
concelhos das 9 ilhas

→ 1 838 536 Embalagens Depositadas ←

18 de maio a 31 de agosto

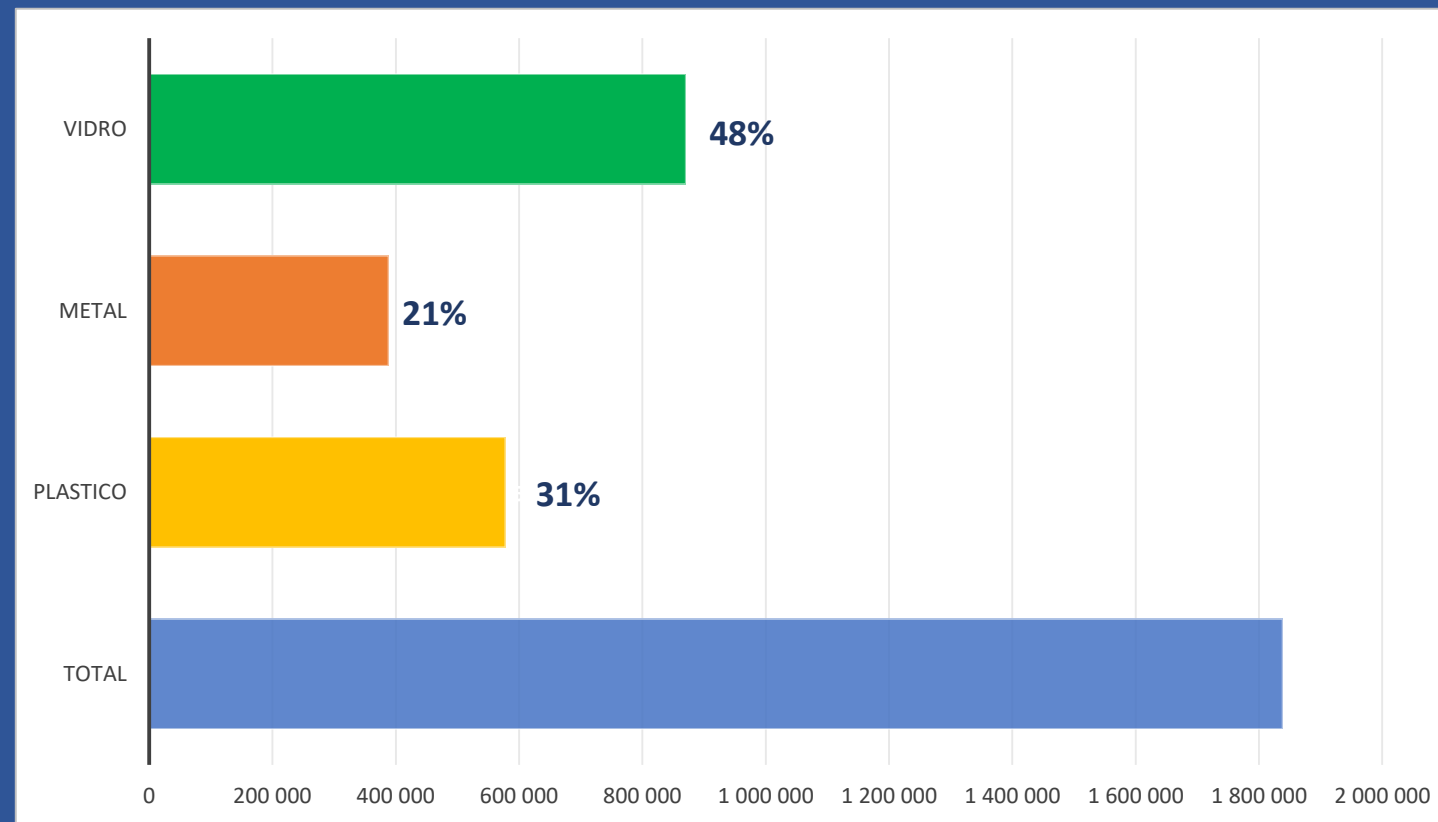
48 % Vidro

31 % Plástico (PET)

21 % Metal

METAS ALCANÇADAS

Embalagens Depositadas



METAS ALCANÇADAS

→ N.º de cartões emitidos: 8 390 ←

18 de maio a 31 de agosto

Movimento financeiro

Valor atribuído: 91.926,80 €

Valor transferido: 77.402,12 €

METAS ALCANÇADAS

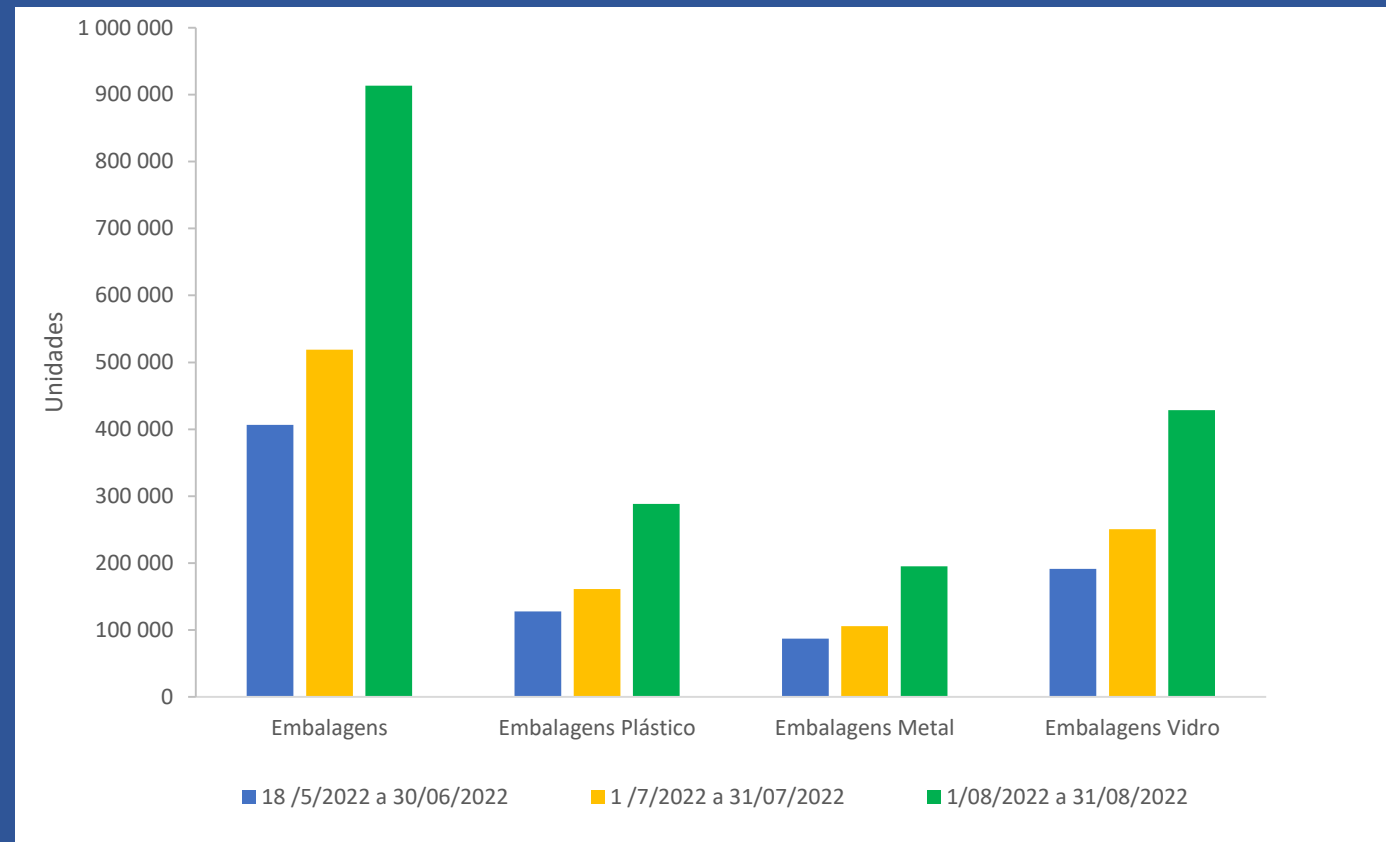
→ 913 283 Embalagens Depositadas em agosto ←

	18 /5/2022 a 30/06/2022	1 /7/2022 a 31/07/2022	1/08/2022 a 31/08/2022
Embalagens	406 570	518 683	913283
Embalagens Plástico	127 601	161 449	288402
Embalagens Metal	87 156	105 900	195280
Embalagens Vidro	191 368	250 505	428670

METAS ALCANÇADAS

Variação por período

Embalagens depositadas



METAS ALCANÇADAS

Variação por ilha

Ilha	1 /7/2022 a 31/07/2022	1/08/2022 a 31/08/2022	Variação %
Corvo	2014	3644	80,93%
Flores	25078	46419	85,10%
Faial	29976	49355	64,65%
Pico	61077	93408	52,93%
São Jorge	26783	53216	98,69%
Terceira	85293	70233	-17,66%
Graciosa	20321	40700	100,29%
São Miguel	255288	537394	110,50%
Santa Maria	12853	18914	47,16%
RAA	518683	913283	76,08%

METAS ALCANÇADAS

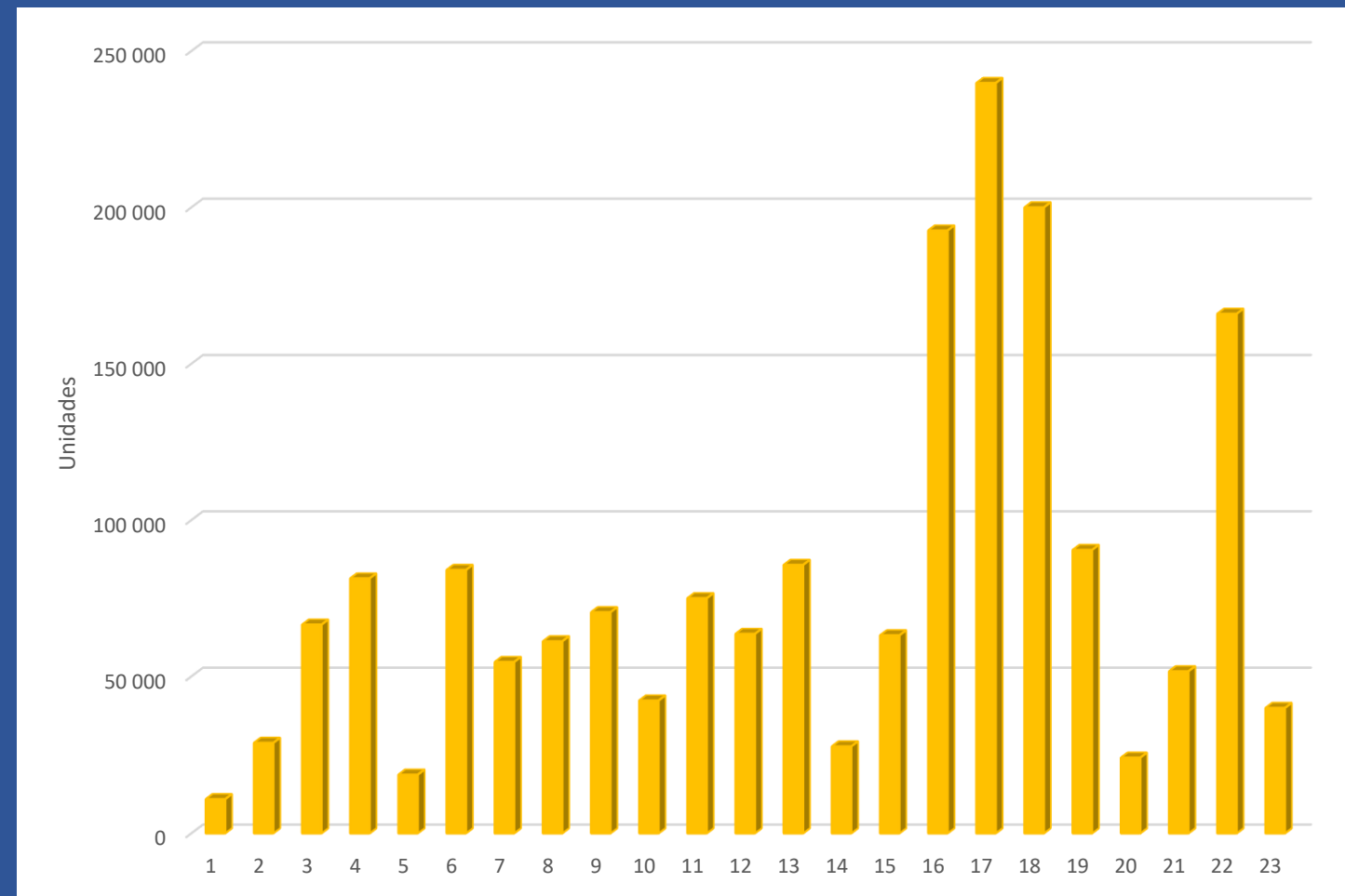
Quantidade de Embalagens Depositadas por Máquina

Local	Ilha	Concelho	Embalagens	Embalagens PET	Embalagens Alumínio	Embalagens Vidro
Edifício Polivalente de Serviços na Câmara Municipal	Corvo	Vila do Corvo	10877	3001	1359	6516
Edifício Polivalente da Câmara Municipal das Lajes das Flores	Flores	Lajes das Flores	28821	11067	3589	14142
Parque de Estacionamento da Câmara Municipal de Santa Cruz	Flores	Santa Cruz das Flores	66553	18697	9381	38475
Mercado Municipal da Horta	Faial	Horta	81332	28386	17639	35350
Junto ao edifício da casa do Povo dos Cedros	Faial	Horta	18677	7066	3701	7910
Mercado Municipal da Madalena	Pico	Madalena	84045	29921	18108	36011
Jardim Municipal de São Roque do Pico	Pico	São Roque do Pico	54612	20658	10006	23831
Quartel da Associação Humanitária dos Bombeiros Voluntários	Pico	Lajes do Pico	61230	16033	11306	33893
Praça Velha	São Jorge	Velas	70527	16969	13737	39744
Edifício Auditório Municipal da Calheta	São Jorge	Calheta	42312	7659	7405	27240
Mercado Municipal de Santa Cruz	Graciosa	Santa Cruz da Graciosa	75008	24715	18723	31544
Junta de Freguesia de São Sebastião	Terceira	Angra do Heroísmo	63596	13359	12638	37599
Mercado Duque de Bragança	Terceira	Angra do Heroísmo	85670	19989	30516	35166
Junto ao edifício público (IS) no parque do Paul (Skate Park)	Terceira	Praia da Vitória	27691	8120	4256	15315
Escola Básica Integrada dos Biscoitos	Terceira	Praia da Vitória	63140	16825	15541	30706
Mercado da Graça	São Miguel	Ponta Delgada	192588	76385	32936	82721
Edifício coberto de paragem de autocarro (Rosário)	São Miguel	Lagoa	239774	87205	42017	110426
Mercado Municipal da Ribeira Grande	São Miguel	Ribeira Grande	200004	48687	54636	96082
Centro Comunitário de Rabo de Peixe	São Miguel	Ribeira Grande	90443	33294	27445	29686
Edifício de paragem de autocarros (Largo da Choca)	São Miguel	Nordeste	24092	4528	6272	13225
Estacionamento (Estrada Regional Nascente)	São Miguel	Povoação	51638	16520	6894	28033
Mercado Municipal de Vila Franca do Campo	São Miguel	Vila Franca do Campo	165958	53420	34338	77980
Mercado Municipal de Vila do Porto	Santa Maria	Vila do Porto	39948	14948	5893	18948
Total			1838536	577452	388336	870543

METAS ALCANÇADAS

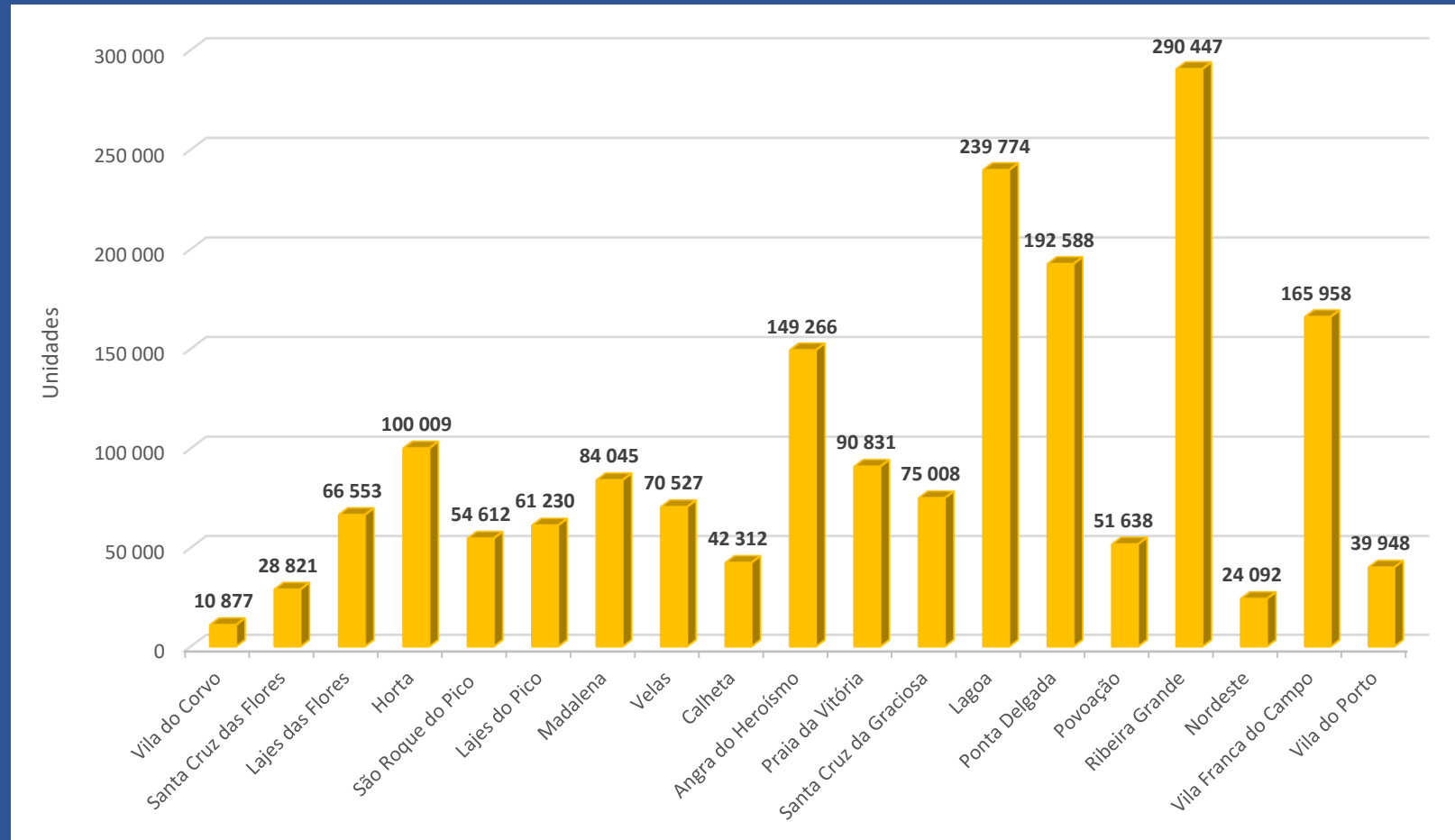
Quantidade de Embalagens Depositadas por Máquina

	Local
1	Edifício Polivalente de Serviços na Câmara Municipal
2	Edifício Polivalente da Câmara Municipal das Lajes das Flores
3	Parque de Estacionamento da Câmara Municipal de Santa Cruz
4	Mercado Municipal da Horta
5	Junto ao edifício da casa do Povo dos Cedros
6	Mercado Municipal da Madalena
7	Jardim Municipal de São Roque do Pico
8	Quartel da Associação Humanitária dos Bombeiros Voluntários
9	Praça Velha
10	Edifício Auditório Municipal da Calheta
11	Mercado Municipal de Santa Cruz
12	Junta de Freguesia de São Sebastião
13	Mercado Duque de Bragança
14	Junto ao edifício público (IS) no parque do Paul (Skate Park)
15	Escola Básica Integrada dos Biscoitos
16	Mercado da Graça
17	Edifício coberto de paragem de autocarro (Rosário)
18	Mercado Municipal da Ribeira Grande
19	Centro Comunitário de Rabo de Peixe
20	Edifício de paragem de autocarros (Largo da Choca)
21	Estacionamento (Estrada Regional Nascente)
22	Mercado Municipal de Vila Franca do Campo
23	Mercado Municipal de Vila do Porto



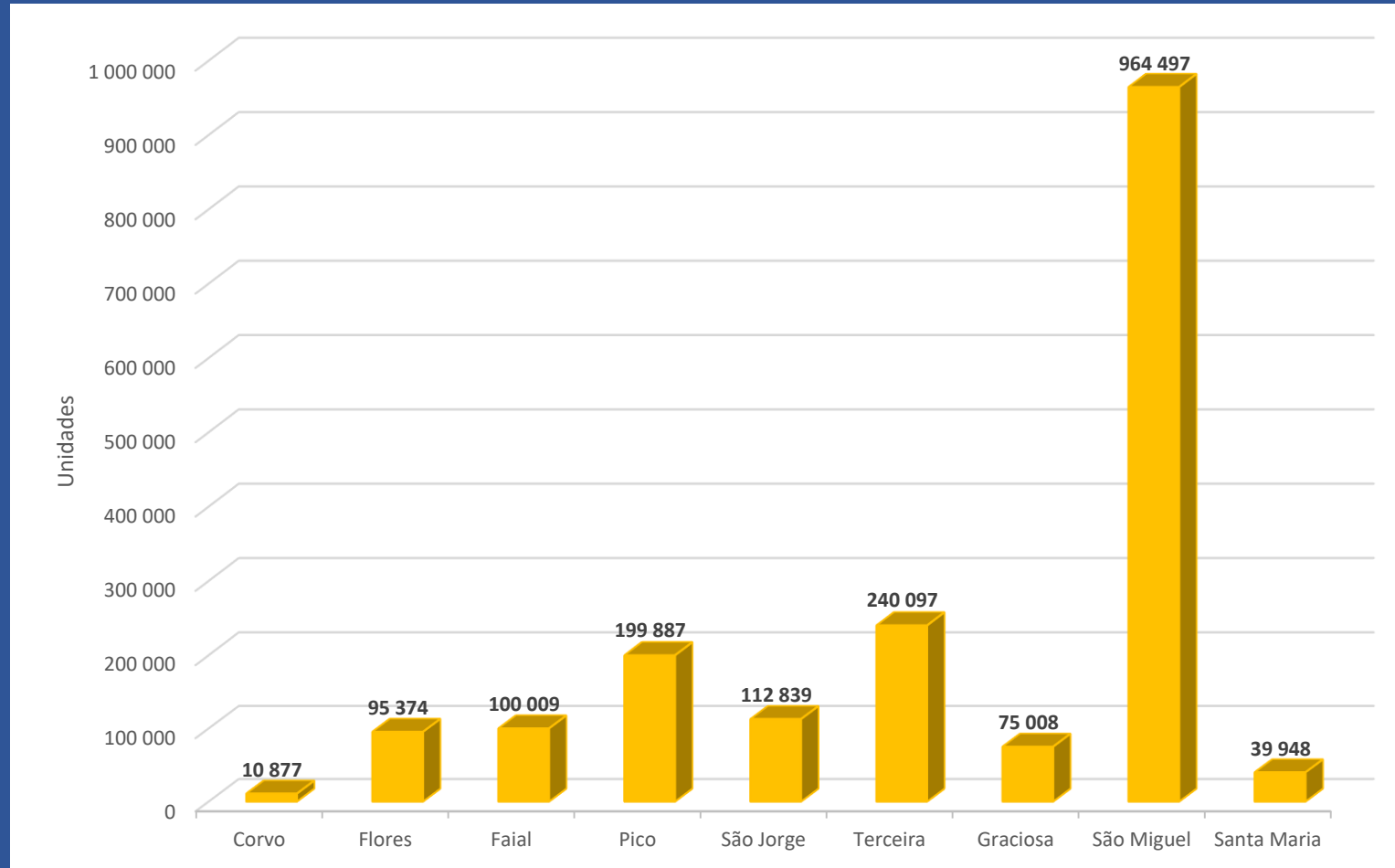
METAS ALCANÇADAS

Quantidade de Embalagens Depositadas por Concelho



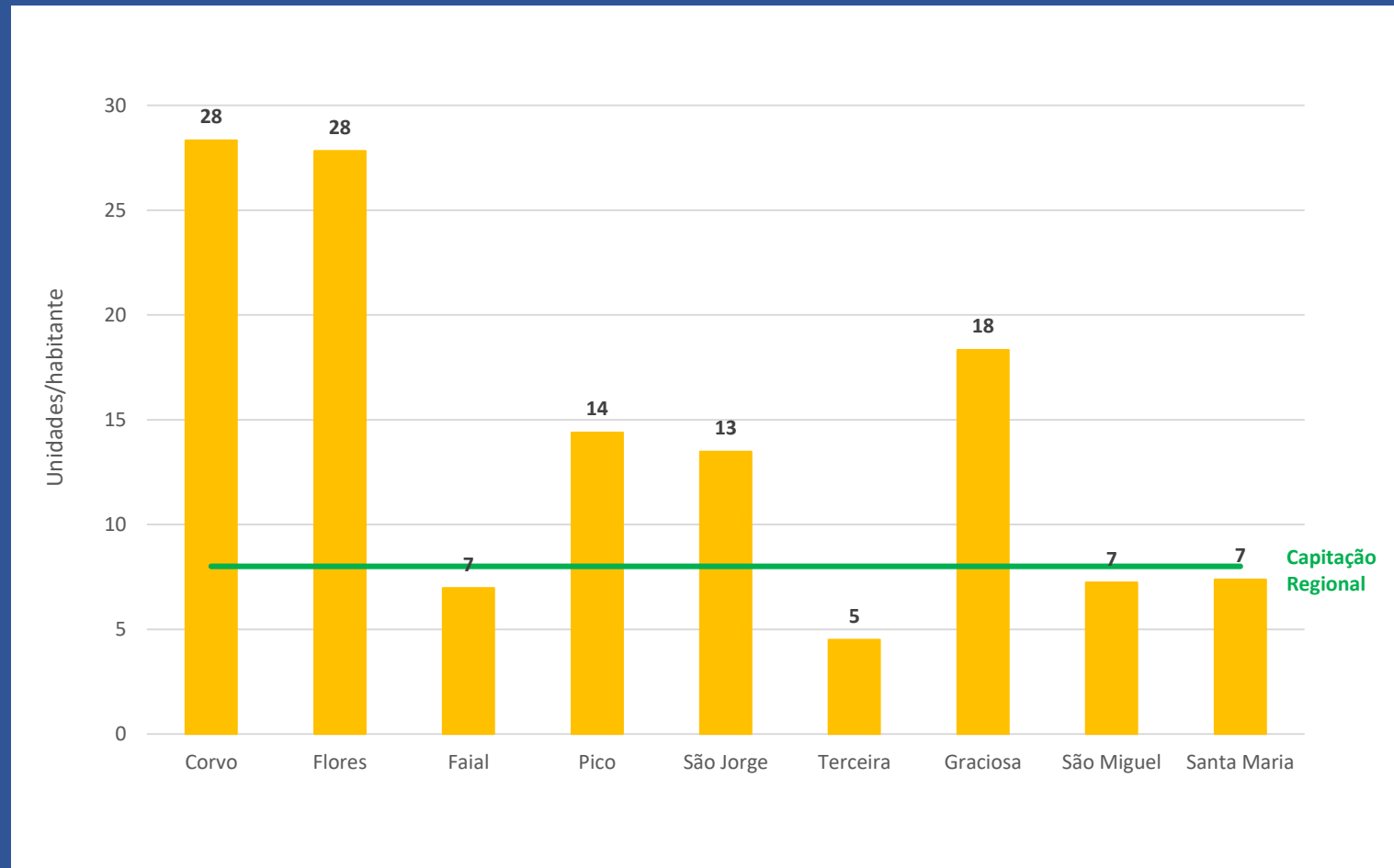
METAS ALCANÇADAS

Quantidade de Embalagens Depositadas por Ilha



METAS ALCANÇADAS

Quantidade de Embalagens Depositadas por Ilha e por Habitante



CONCLUSÕES

- ➔ Mantem-se a grande adesão ao projeto;
- ➔ O fluxo com maiores quantitativos depositados continua a ser o vidro, com 48%;
- ➔ As ilhas de São Miguel e Terceira são as que têm maiores quantitativos entregues;
- ➔ Verifica-se um aumento dos quantitativos depositados, em relação ao mês anterior, em todas as ilhas, à exceção da ilha Terceira;
- ➔ Verifica-se uma diminuição da deposição, no mês de julho, nas ilhas do Corvo e São Jorge;
- ➔ Verifica-se que a adesão se mantém e é crescente com uma variação positiva na RAA de 76,08%.

DESAFIOS

- ➔ Depósitos muito grandes e demorados: os utilizadores e/o sector Horeca acumulam e entregam grandes quantidades numa utilização;
- ➔ Máquinas com muita frequência com indicação de vasilhame cheio;
- ➔ Com o empenho dos Municípios, o número diário de recolhas/esvaziamento das máquinas aumentou, não sendo no entanto ainda suficiente para dar resposta;
- ➔ Publicar a APP para acesso pelos utilizadores para consulta dos depósitos.

Sistema de Depósito de Embalagens de Bebidas dos Açores

Dá outro valor às embalagens!

Iceland
Liechtenstein
Norway grants



Sistema de Depósito de
Embalagens de Bebidas
nos Açores



REPÚBLICA
PORTUGUESA
AMBIENTE E
AÇÃO CLIMÁTICA

GOVERNO
DOS AÇORES

Direção Regional do Ambiente e Alterações Climáticas

Telefone: (+351) 292 207 300

Fax: (+351) 292 391 568

Telemóvel : 925 220 540

Email: embalagenscomvalor@azores.gov.pt