

Iceland
Liechtenstein
Norway grants

Dá outro valor
às embalagens!

Sistema de Depósito de Embalagens de Bebidas dos Açores

Resultados

julho 2022



METAS ALCANÇADAS

23 máquinas em funcionamento em todos os
concelhos das 9 ilhas

→ 925 253 Embalagens Depositadas ←
18 de maio a 31 de julho

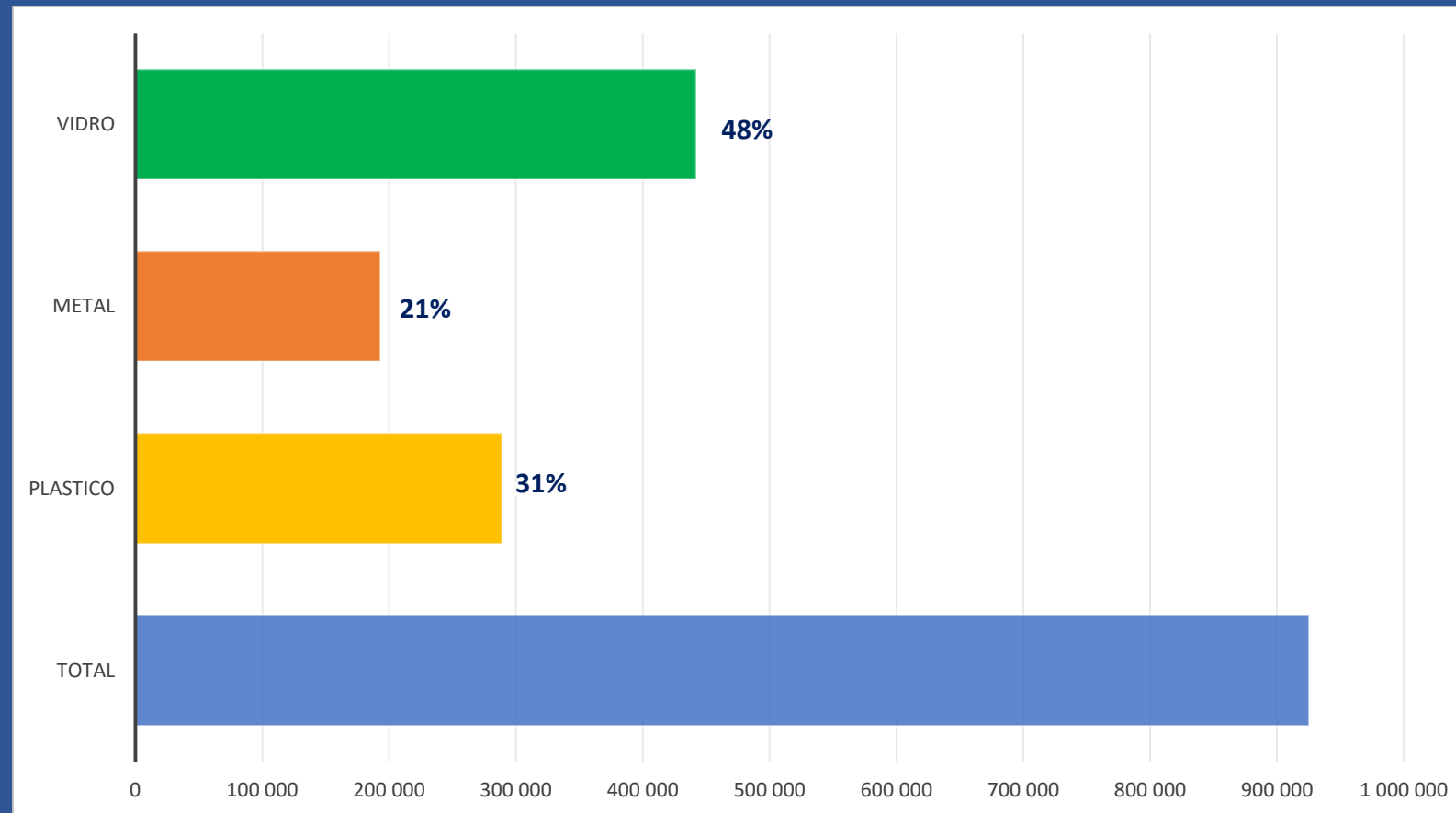
48 % Vidro

31 % Plástico (PET)

21 % Metal

METAS ALCANÇADAS

Embalagens Depositadas



METAS ALCANÇADAS

→ N.º de cartões emitidos: 6 885 ←

18 de maio a 31 de julho

Movimento financeiro

Valor atribuído: 46.262,65 €

Valor transferido: 34.765,57 €

METAS ALCANÇADAS

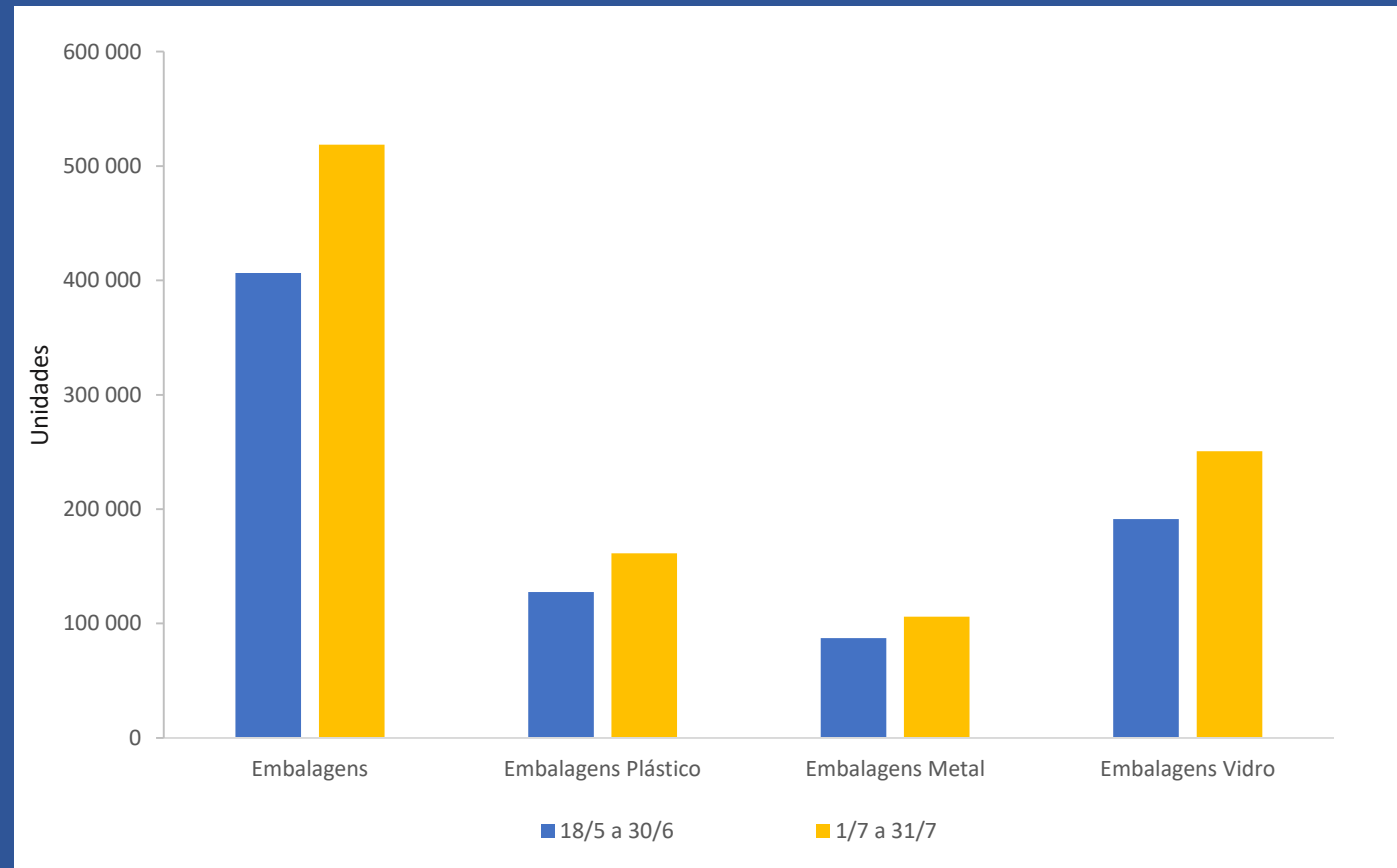
→ 518 683 Embalagens Depositadas em julho ←

	18 /5/2022 a 30/06/2022	1 /7/2022 a 31/07/2022
Embalagens	406 570	518 683
Embalagens Plástico	127 601	161 449
Embalagens Metal	87 156	105 900
Embalagens Vidro	191 368	250 505

METAS ALCANÇADAS

Variação por período

Embalagens depositadas



METAS ALCANÇADAS

Variação por ilha

Ilha	18 /5/2022 a 30/06/2022	1 /7/2022 a 31/07/2022	Total	Variação %
Corvo	5219	2014	7233	-61,41%
Flores	23877	25078	48955	5,03%
Faial	20678	29976	50654	44,97%
Pico	45402	61077	106479	34,52%
São Jorge	32840	26783	59623	-18,44%
Terceira	84571	85293	169864	0,85%
Graciosa	13987	20321	34308	45,28%
São Miguel	171815	255288	427103	48,58%
Santa Maria	8181	12853	21034	57,11%
RAA	406570	518683	925253	27,58%

METAS ALCANÇADAS

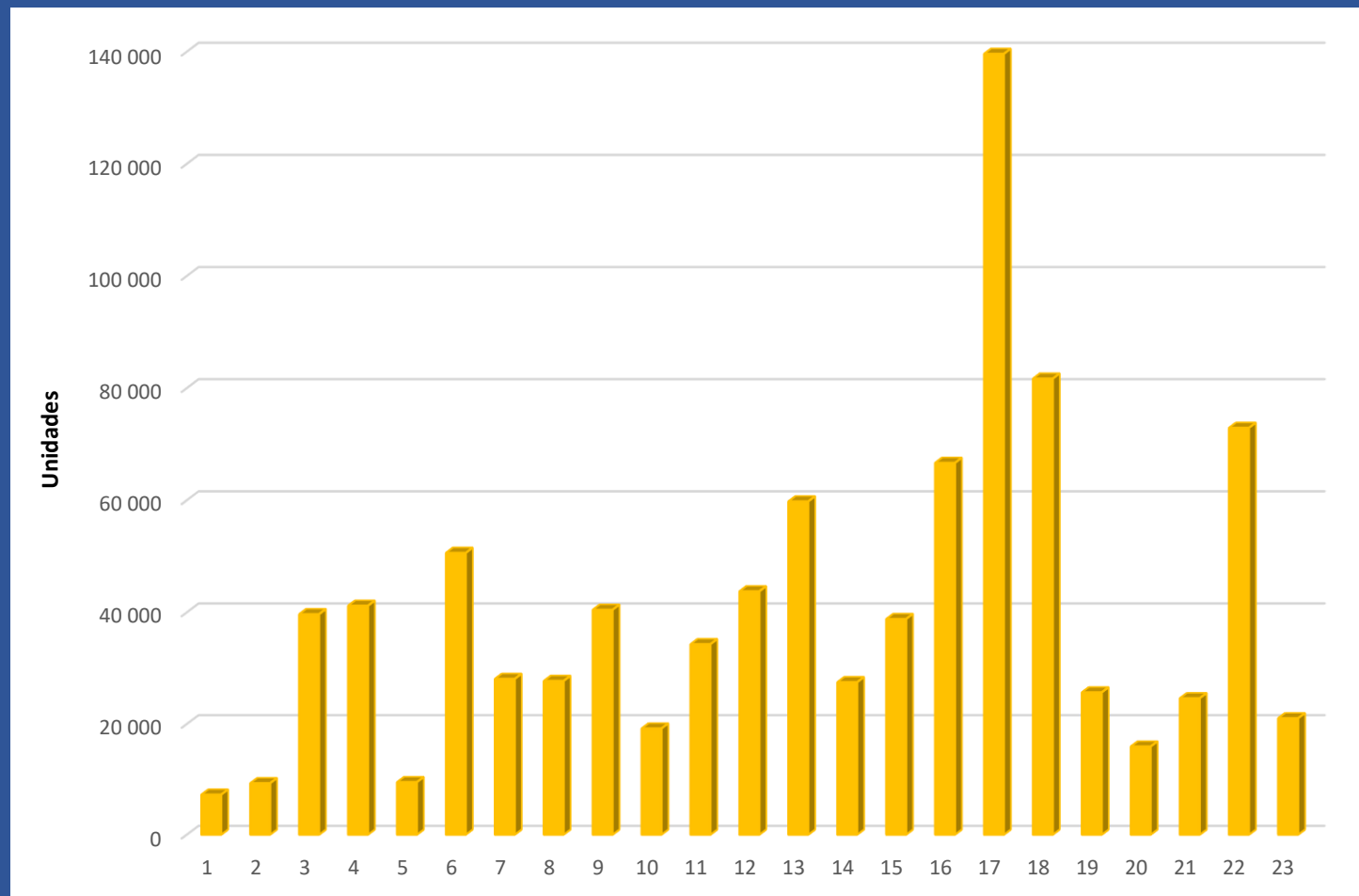
Quantidade de Embalagens Depositadas por Máquina

Local	Ilha	Concelho	Embalagens	Embalagens PET	Embalagens Alumínio	Embalagens Vidro
Edifício Polivalente de Serviços na Câmara Municipal	Corvo	Vila do Corvo	7233	1899	994	4339
Edifício Polivalente da Câmara Municipal das Lajes das Flores	Flores	Lajes das Flores	9294	3609	987	4685
Parque de Estacionamento da Câmara Municipal de Santa Cruz	Flores	Santa Cruz das Flores	39661	11063	5532	23065
Mercado Municipal da Horta	Faial	Horta	41171	14040	8967	18210
Junto ao edifício da casa do Povo dos Cedros	Faial	Horta	9483	3780	2013	3690
Mercado Municipal da Madalena	Pico	Madalena	50603	16851	12190	21556
Jardim Municipal de São Roque do Pico	Pico	São Roque do Pico	28122	10938	4976	12151
Quartel da Associação Humanitária dos Bombeiros Voluntários	Pico	Lajes do Pico	27754	7043	4551	16162
Praça Velha	São Jorge	Velas	40447	9382	8732	22255
Edifício Auditório Municipal da Calheta	São Jorge	Calheta	19176	3426	3244	12498
Mercado Municipal de Santa Cruz	Graciosa	Santa Cruz da Graciosa	34308	11744	8387	14151
Junta de Freguesia de São Sebastião	Terceira	Angra do Heroísmo	43744	8987	8625	26132
Mercado Duque de Bragança	Terceira	Angra do Heroísmo	59778	13605	21232	24941
Junto ao edifício público (IS) no parque do Paul (Skate Park)	Terceira	Praia da Vitória	27537	8127	4257	15153
Escola Básica Integrada dos Biscoitos	Terceira	Praia da Vitória	38805	10637	9884	18231
Mercado da Graça	São Miguel	Ponta Delgada	66655	28560	11735	26157
Edifício coberto de paragem de autocarro (Rosário)	São Miguel	Lagoa	139603	52531	23991	62790
Mercado Municipal da Ribeira Grande	São Miguel	Ribeira Grande	81681	20204	20137	41109
Centro Comunitário de Rabo de Peixe	São Miguel	Ribeira Grande	25703	9125	7739	8821
Edifício de paragem de autocarros (Largo da Choca)	São Miguel	Nordeste	15923	3177	3844	8845
Estacionamento (Estrada Regional Nascente)	São Miguel	Povoação	24645	8555	3427	12556
Mercado Municipal de Vila Franca do Campo	São Miguel	Vila Franca do Campo	72893	23654	14142	35010
Mercado Municipal de Vila do Porto	Santa Maria	Vila do Porto	21034	8113	3470	9366
Total			925 253	289 050	193 056	441 873

METAS ALCANÇADAS

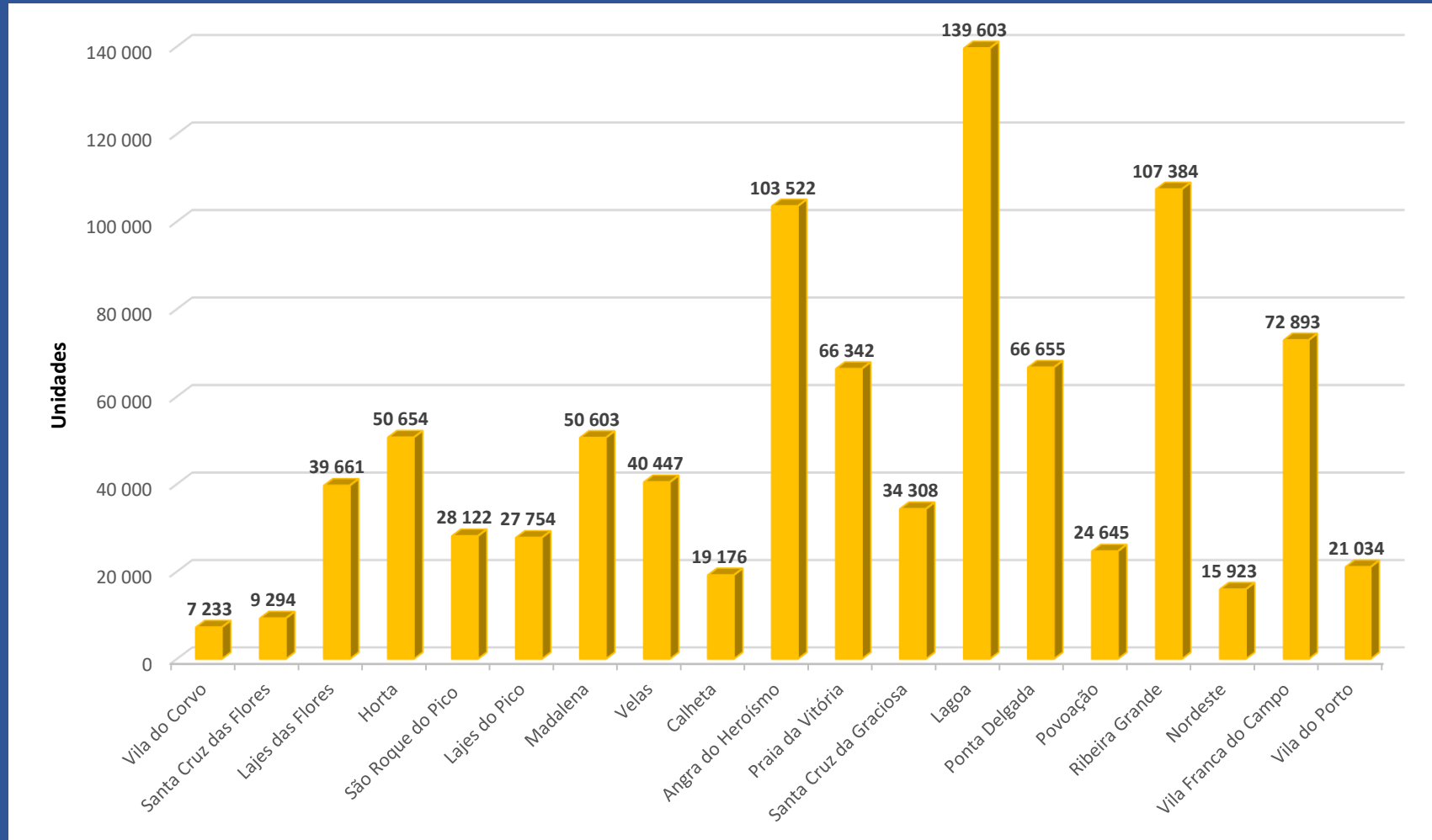
Quantidade de Embalagens Depositadas por Máquina

	Local
1	Edifício Polivalente de Serviços na Câmara Municipal
2	Edifício Polivalente da Câmara Municipal das Lajes das Flores
3	Parque de Estacionamento da Câmara Municipal de Santa Cruz
4	Mercado Municipal da Horta
5	Junto ao edifício da casa do Povo dos Cedros
6	Mercado Municipal da Madalena
7	Jardim Municipal de São Roque do Pico
8	Quartel da Associação Humanitária dos Bombeiros Voluntários
9	Praça Velha
10	Edifício Auditório Municipal da Calheta
11	Mercado Municipal de Santa Cruz
12	Junta de Freguesia de São Sebastião
13	Mercado Duque de Bragança
14	Junto ao edifício público (IS) no parque do Paul (Skate Park)
15	Escola Básica Integrada dos Biscoitos
16	Mercado da Graça
17	Edifício coberto de paragem de autocarro (Rosário)
18	Mercado Municipal da Ribeira Grande
19	Centro Comunitário de Rabo de Peixe
20	Edifício de paragem de autocarros (Largo da Choca)
21	Estacionamento (Estrada Regional Nascente)
22	Mercado Municipal de Vila Franca do Campo
23	Mercado Municipal de Vila do Porto



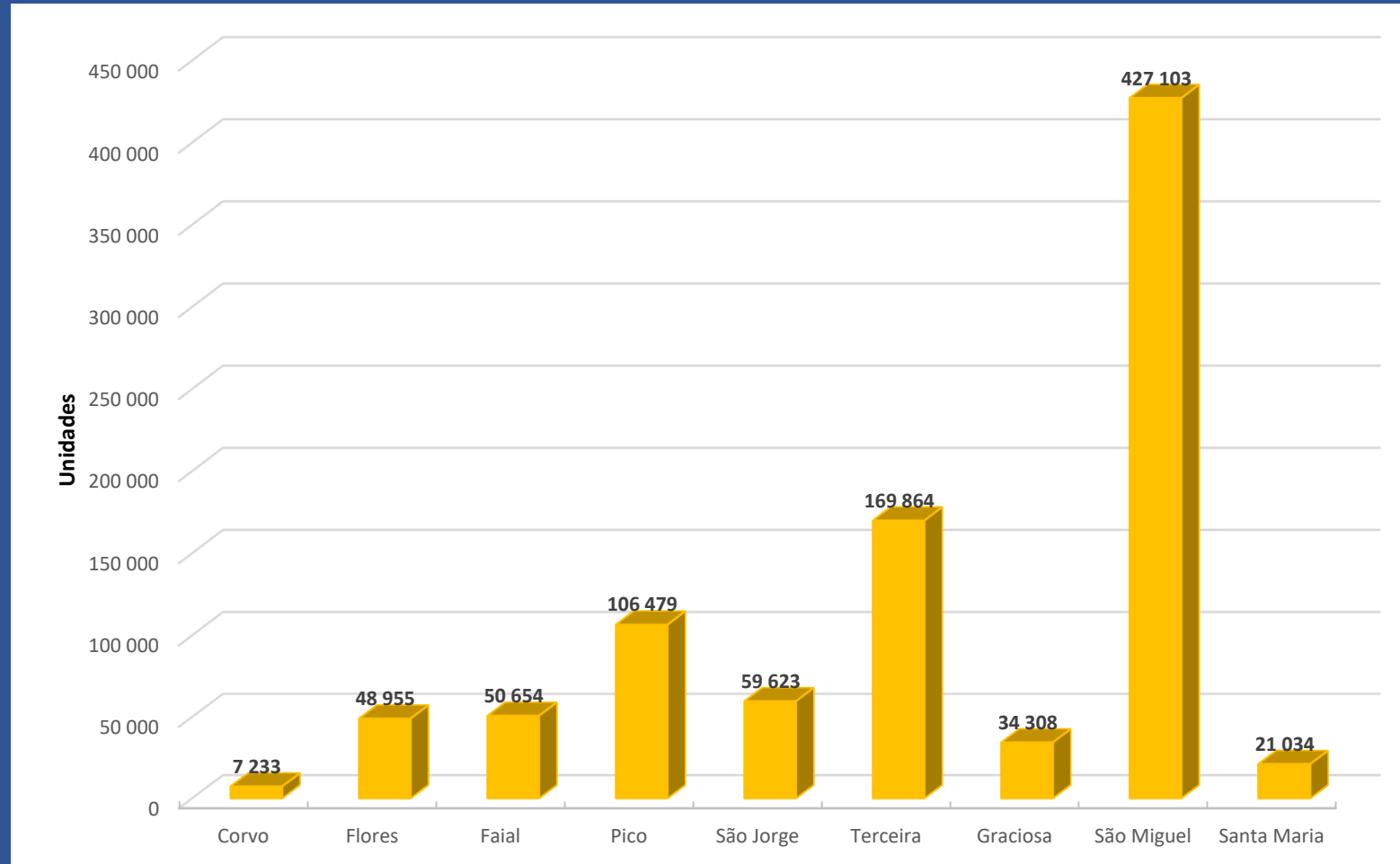
METAS ALCANÇADAS

Quantidade de Embalagens Depositadas por Concelho



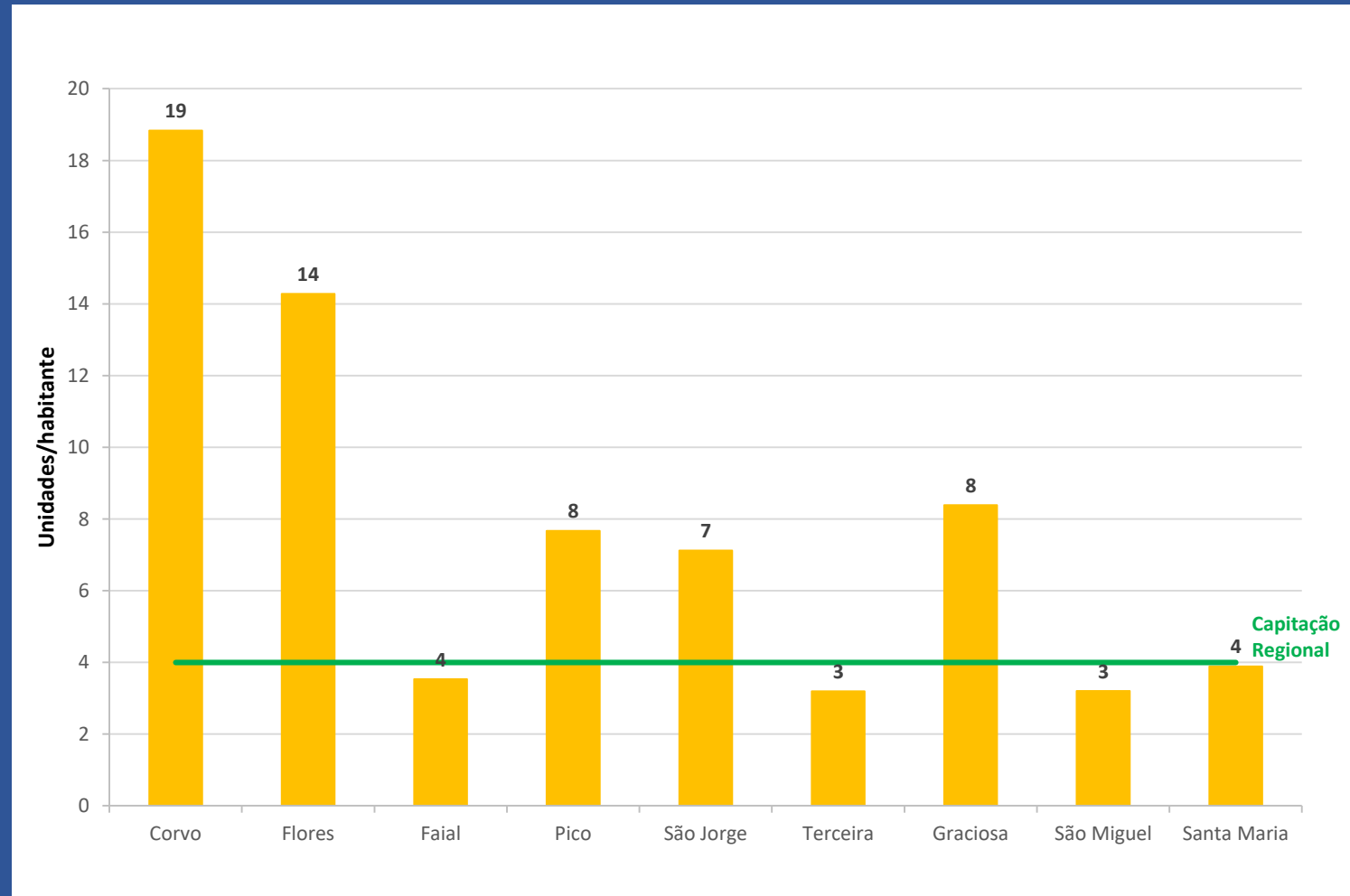
METAS ALCANÇADAS

Quantidade de Embalagens Depositadas por Ilha



METAS ALCANÇADAS

Quantidade de Embalagens Depositadas por Ilha e por Habitante



CONCLUSÕES

- ➔ Mantem-se a grande adesão ao projeto;
- ➔ O fluxo com maiores quantitativos depositados é o vidro, com 48%;
- ➔ As ilhas de São Miguel e Terceira mantêm-se como as ilhas com maiores quantitativos entregues;
- ➔ Média de entrega por habitante é de 4 embalagens, sendo que a ilha do Corvo ultrapassa claramente a média com 19 embalagens por hab., seguida pela ilha das Flores com 14 embalagens depositadas em média por hab.;
- ➔ Verifica-se uma diminuição da deposição de embalagens, no mês de julho, nas ilhas do Corvo e de São Jorge;
- ➔ A ilha Terceira tem uma máquina na Praia da Vitória avariada (por vandalismo), o que fez com que o número de embalagens depositadas não aumentasse tão significativamente, como nas restantes ilhas;
- ➔ Verifica-se que a adesão se mantém e é crescente com uma variação positiva na RAA de 27,58%, relativa ao anterior período.

DESAFIOS

- ➔ Muitas embalagens de bebidas, principalmente embalagens de vidro (vinho), ainda são rejeitadas, com as atualizações diárias realizadas com a ajuda dos cidadãos, os quantitativos de vidro devem aumentar;
- ➔ Existem embalagens de alguns fabricantes que face à reduzida dimensão e/ou localização do código de barras no rótulo (ex: gargalo da garrafa) são de difícil leitura pela máquina;
- ➔ Depósitos muito grandes e demorados: os utilizadores acumulam e/o sector Horeca e entregam grandes quantidades numa utilização;
- ➔ Máquinas com muita frequência com indicação de vasilhame cheio;
- ➔ Aumentar o número diário de recolhas/esvaziamento das máquinas;
- ➔ Publicar a APP para acesso pelos utilizadores para consulta dos depósitos.

Sistema de Depósito de Embalagens de Bebidas dos Açores

Dá outro valor às embalagens!

Iceland
Liechtenstein
Norway grants



Sistema de Depósito de
Embalagens de Bebidas
nos Açores



 REPÚBLICA
PORTUGUESA
AMBIENTE E
AÇÃO CLIMÁTICA

 GOVERNO
DOS AÇORES

Direção Regional do Ambiente e Alterações Climáticas

Telefone: (+351) 292 207 300

Fax: (+351) 292 391 568

Telemóvel : 925 220 540

Email: embalagenscomvalor@azores.gov.pt