

Iceland
Liechtenstein
Norway grants

Dá outro valor
às embalagens!

Sistema de Depósito de Embalagens de Bebidas nos Açores

Resultados

dezembro de 2023



METAS ALCANÇADAS

maio 22' a
dezembro 23'

25 máquinas em funcionamento em todos os
concelhos das 9 ilhas

→ **11 786 515 Embalagens Depositadas** ←

18 de maio de 2022 a 31 de dezembro de 2023

48 % Vidro

32 % Plástico (PET)

20 % Metal

METAS ALCANÇADAS

maio 22' a
dezembro 23'

N.º de cartões
emitidos

14 223

Movimento financeiro

Valor atribuído:

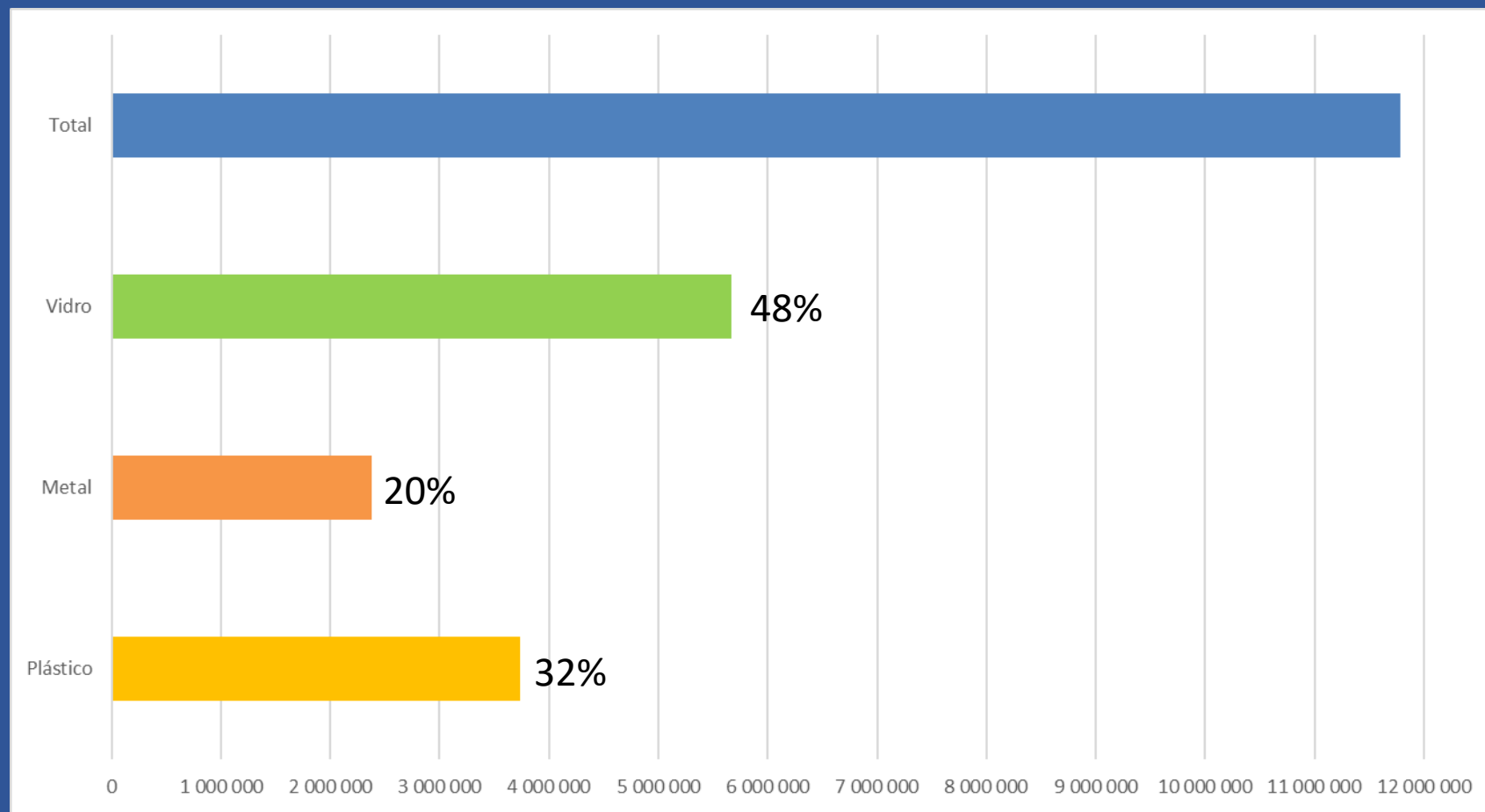
570 641,30 €

*(corresponde a 11 412 826
embalagens creditadas)*

METAS ALCANÇADAS

Total de embalagens depositadas

maio 22' a
dezembro 23'



METAS ALCANÇADAS

maio 22' a
dezembro 23'

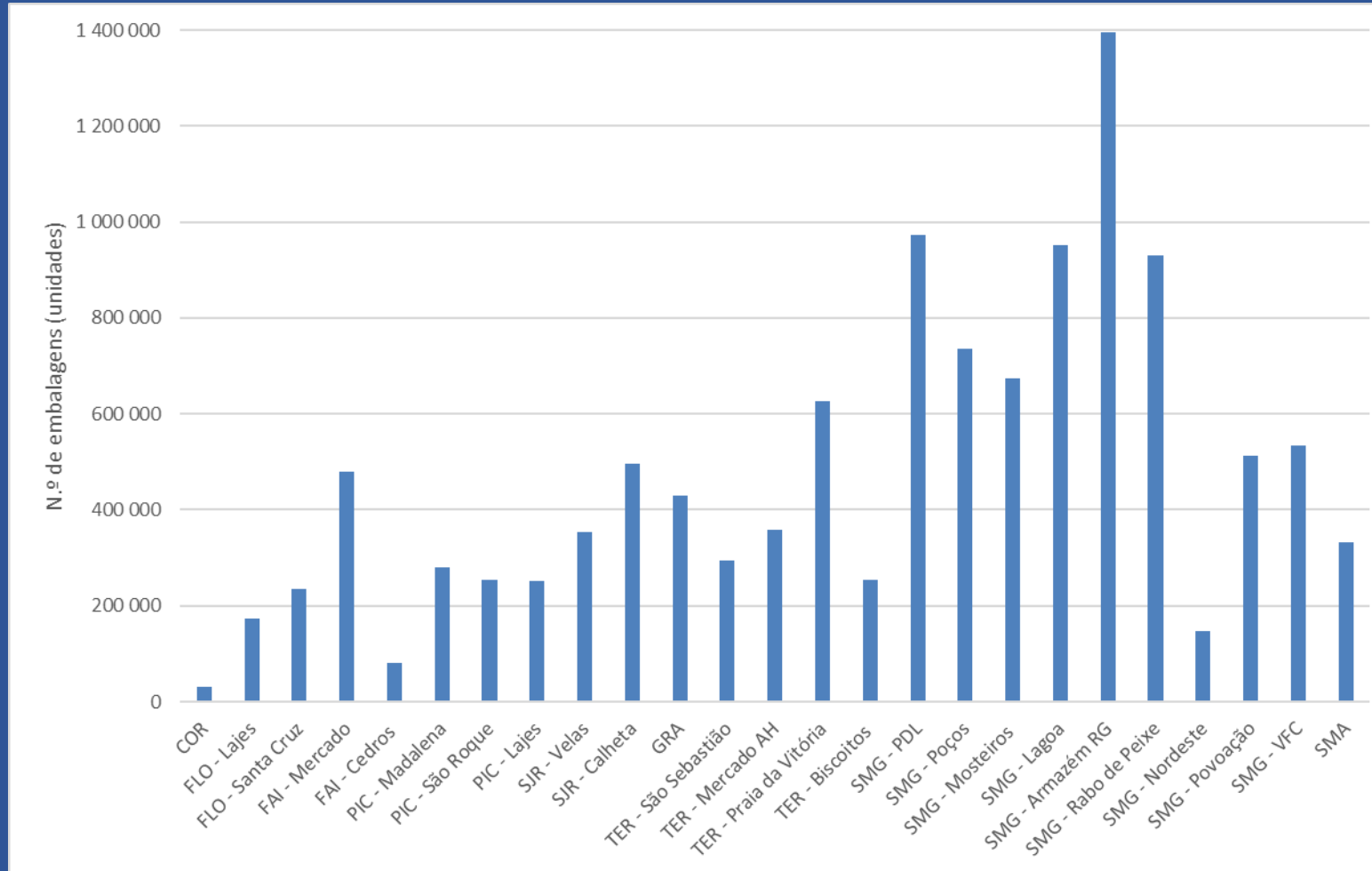
Quantidade de embalagens depositadas por máquina

RVM - Localização	RVM - Sigla	Ilha	Concelho	Total
Edifício Polivalente de Serviços na Câmara Municipal	COR	Corvo	Vila do Corvo	31 279
Polidesportivo das Lajes das Flores	FLO - Lajes	Flores	Lajes das Flores	173 177
Parque de Estacionamento da Câmara Municipal de Santa Cruz	FLO - Santa Cruz	Flores	Santa Cruz das Flores	234 882
Mercado Municipal da Horta	FAI - Mercado	Faial	Horta	479 606
Junto ao edifício da casa do Povo dos Cedros	FAI - Cedros	Faial	Horta	80 474
Mercado Municipal da Madalena	PIC - Madalena	Pico	Madalena	280 653
Jardim Municipal de São Roque do Pico	PIC - São Roque	Pico	São Roque do Pico	253 792
Quartel da Associação Humanitária dos Bombeiros Voluntários	PIC - Lajes	Pico	Lajes do Pico	251 078
Praça Velha	SJR - Velas	São Jorge	Velas	353 957
Edifício Auditório Municipal da Calheta	SJR - Calheta	São Jorge	Calheta	495 311
Mercado Municipal de Santa Cruz	GRA	Graciosa	Santa Cruz da Graciosa	430 475
São Sebastião - Rua do Rego, Edifício da cantina da escola velha	TER - São Sebastião	Terceira	Angra do Heroísmo	294 015
Mercado Duque de Bragança	TER - Mercado AH	Terceira	Angra do Heroísmo	359 163
Sede da Praia Ambiente EM	TER - Praia da Vitória	Terceira	Praia da Vitória	625 843
Zona industrial do Cabo da Praia Vitória	TER - Biscoitos	Terceira	Praia da Vitória	253 244
Parque de Estacionamento da Madrugada - São José	SMG - PDL	São Miguel	Ponta Delgada	971 910
Poços de São Vicente Ferreira	SMG - Poços	São Miguel	Ponta Delgada	736 450
Mosteiros	SMG - Mosteiros	São Miguel	Ponta Delgada	674 895
Avenida da Ciência Beta 8 9560	SMG - Lagoa	São Miguel	Lagoa	952 459
Armazém Municipal - Rua do Estrela	SMG - Armazém RG	São Miguel	Ribeira Grande	1 396 272
Centro Comunitário de Rabo de Peixe	SMG - Rabo de Peixe	São Miguel	Ribeira Grande	930 635
Edifício de paragem de autocarros (Largo da Choca)	SMG - Nordeste	São Miguel	Nordeste	146 957
Estacionamento (Estrada Regional Nascente)	SMG - Povoação	São Miguel	Povoação	512 740
Rua do Museu, freguesia de S.Miguel	SMG - VFC	São Miguel	Vila Franca do Campo	534 494
Mercado Municipal de Vila do Porto	SMA	Santa Maria	Vila do Porto	332 754
			Total	11 786 515

METAS ALCANÇADAS

maio 22' a
dezembro 23'

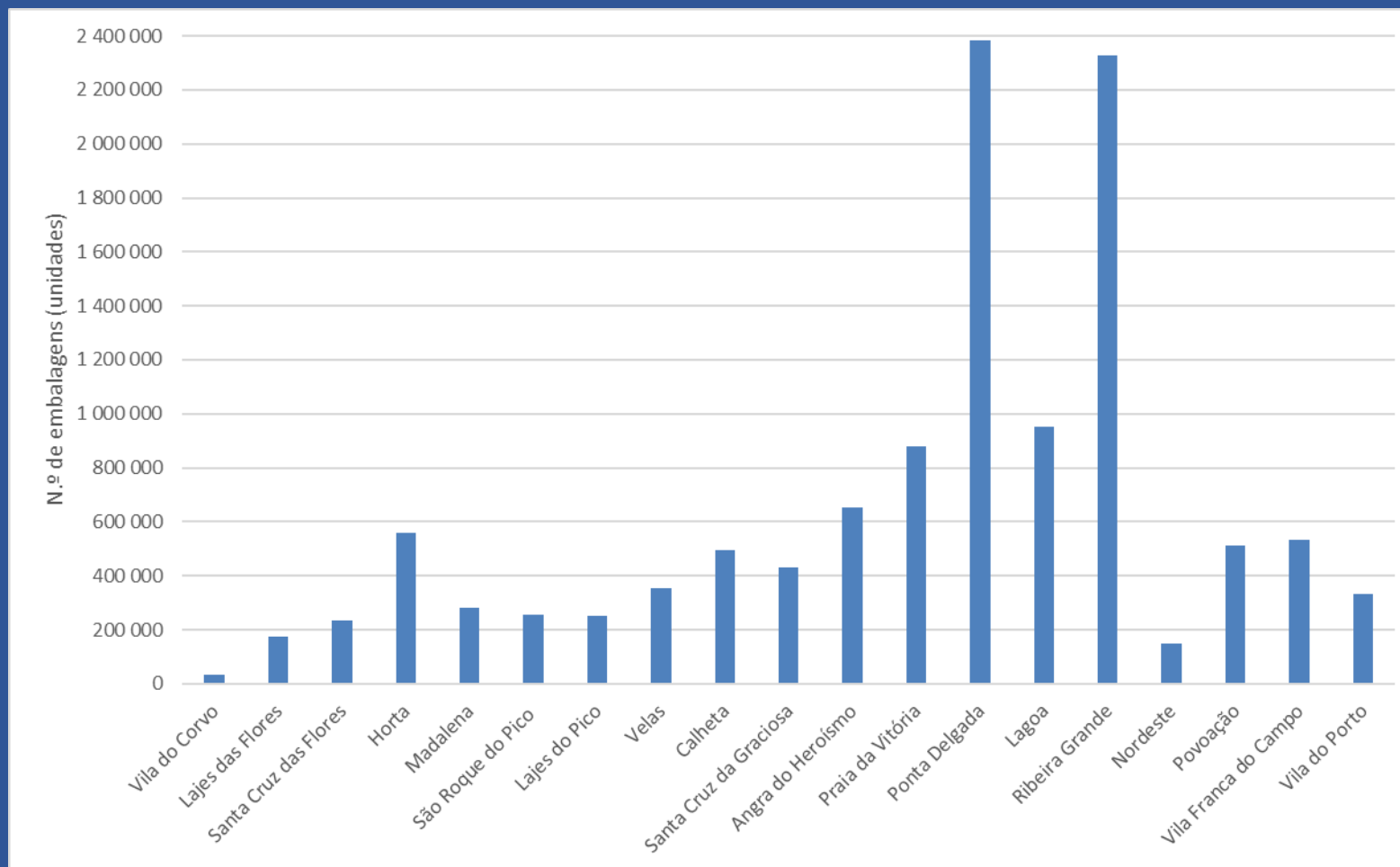
Quantidade de embalagens depositadas por máquina



METAS ALCANÇADAS

maio 22' a
dezembro 23'

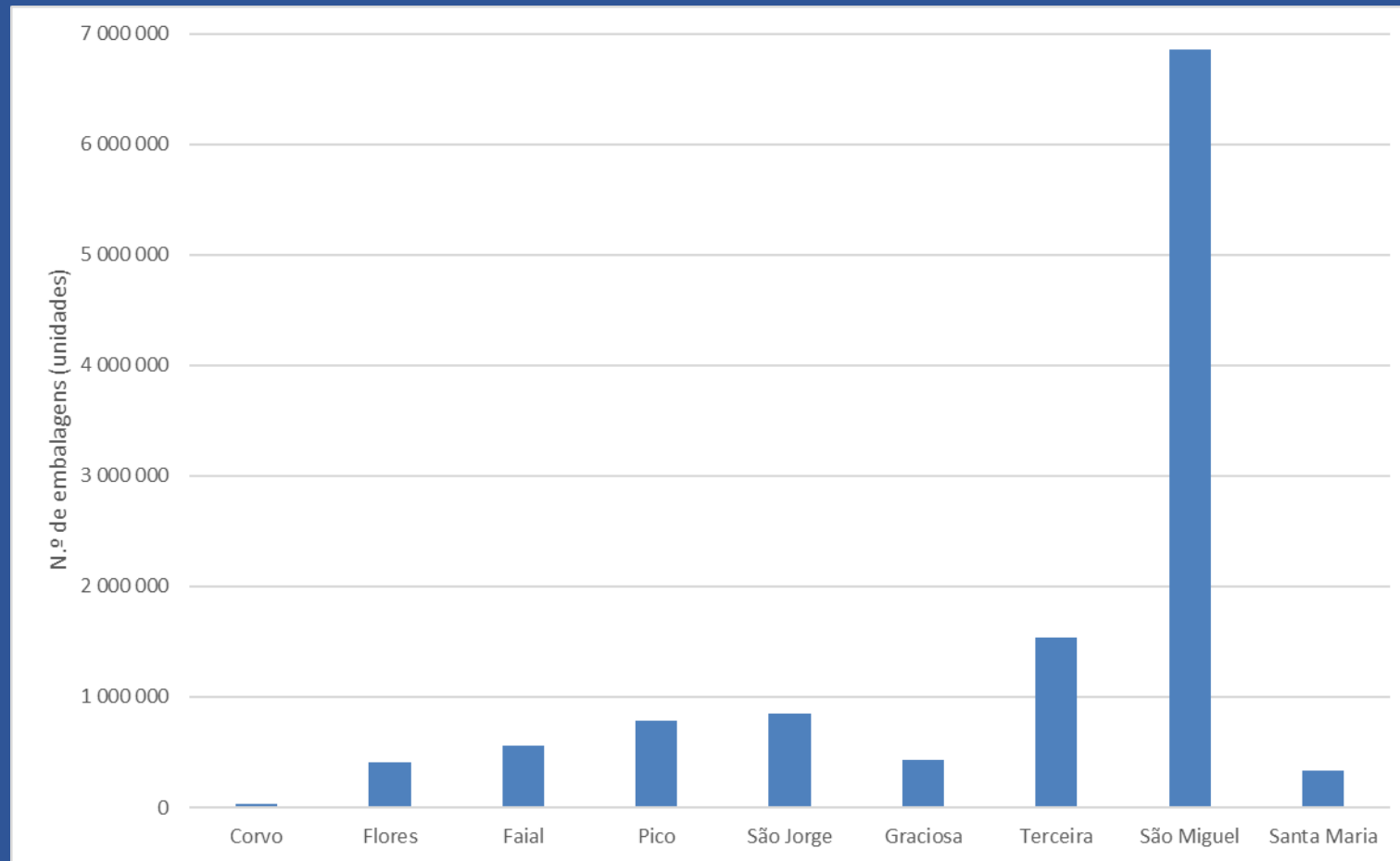
Quantidade de embalagens depositadas por concelho



METAS ALCANÇADAS

maio 22' a
dezembro 23'

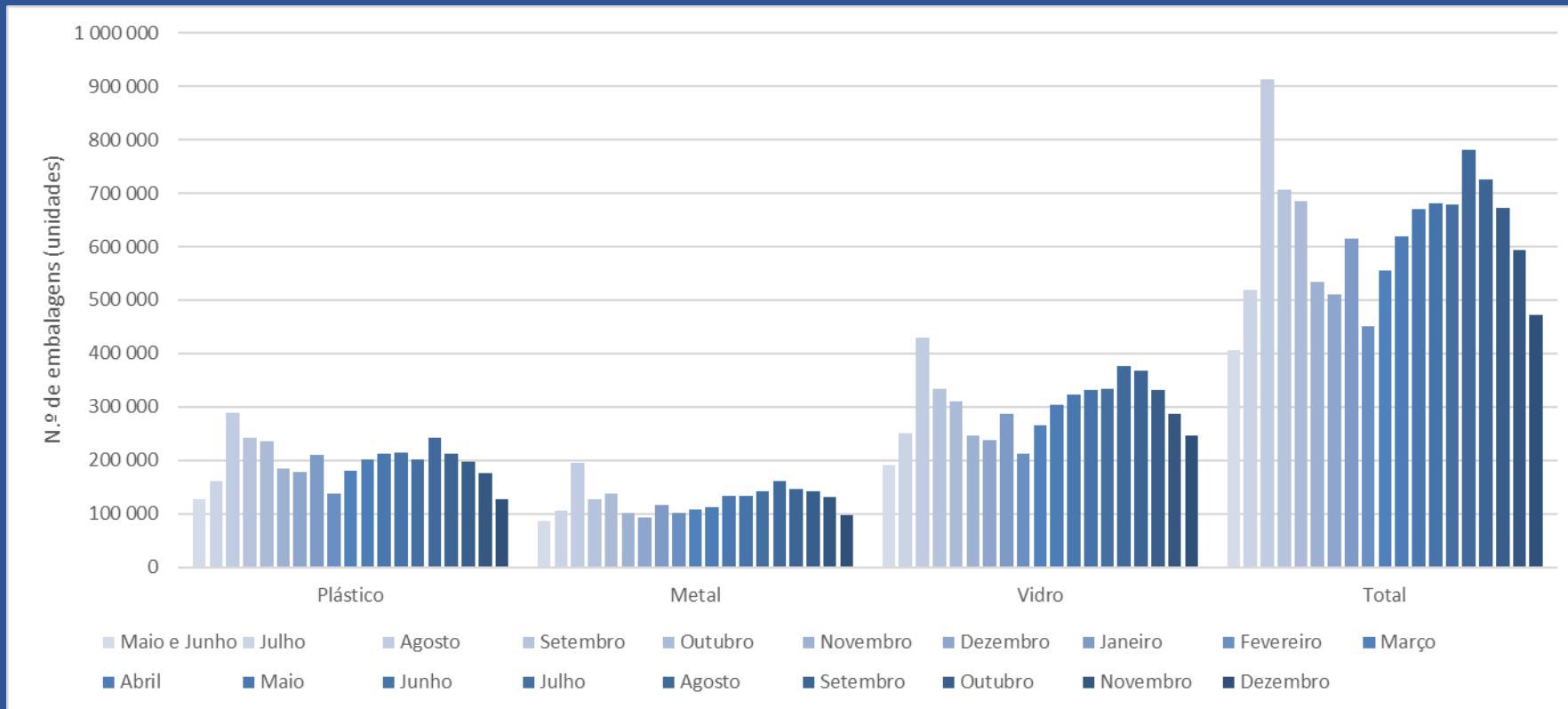
Quantidade de embalagens depositadas por ilha



METAS ALCANÇADAS

maio 22' a
dezembro 23'

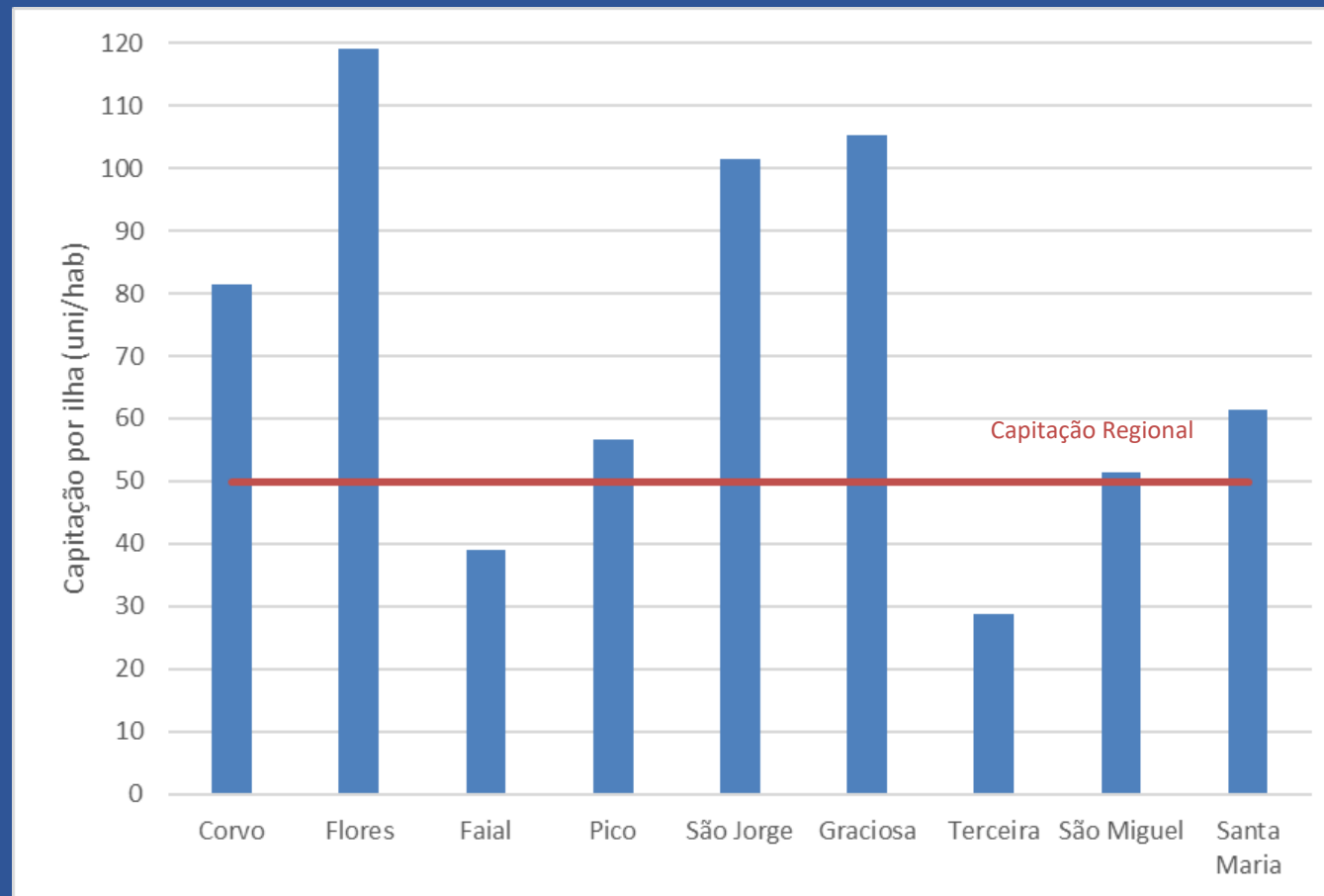
Embalagens depositadas por mês por material



METAS ALCANÇADAS

maio 22' a
dezembro 23'

Quantidade de Embalagens Depositadas por Ilha e por Habitante



METAS ALCANÇADAS

dezembro

➔ 471 599 embalagens depositadas ➜

Embalagens depositadas																		
Maio e Junho	Julho	Agosto	Setembro	Outubro	Novembro	Dezembro	Janeiro	Fevereiro	Março	Abril	Maio	Junho	Julho	Agosto	Setembro	Outubro	Novembro	Dezembro
406 570	518 683	913 283	706 501	684 343	533 101	511 413	614 316	451 856	554 443	618 415	670 813	680 791	677 661	780 417	726 106	671 727	594 477	471 599

METAS ALCANÇADAS

dezembro

Variação por ilha

	Novembro	Dezembro	Variação (%)
Corvo	651	802	23%
Flores	15 489	12 255	-21%
Faial	28 471	12 404	-56%
Pico	30 510	28 712	-6%
São Jorge	48 293	45 343	-6%
Graciosa	22 008	7 270	-67%
Terceira	67 332	60 275	-10%
São Miguel	361 875	283 704	-22%
Santa Maria	19 848	20 834	5%
Total	594 477	471 599	-21%

Sistema de Depósito de Embalagens de Bebidas nos Açores

Dá outro valor às embalagens!

Iceland
Liechtenstein
Norway grants



Sistema de Depósito de
Embalagens de Bebidas
nos Açores



Direção Regional do Ambiente e Alterações Climáticas

Telefone: (+351) 292 207 300

Fax: (+351) 292 391 568

Telemóvel : 925 220 540

Email: embalagenscomvalor@azores.gov.pt