

Iceland
Liechtenstein
Norway grants

Dá outro valor
às embalagens!

Sistema de Depósito de Embalagens de Bebidas nos Açores

Resultados

novembro de 2023



METAS ALCANÇADAS

maio 22' a
novembro 23'

25 máquinas em funcionamento em todos os
concelhos das 9 ilhas

→ **11 314 916 Embalagens Depositadas** ←

18 de maio de 2022 a 30 de novembro de 2023

48 % Vidro

32 % Plástico (PET)

20 % Metal

METAS ALCANÇADAS

maio 22' a
novembro 23'

N.º de cartões
emitidos

14 140

Movimento financeiro

Valor atribuído:

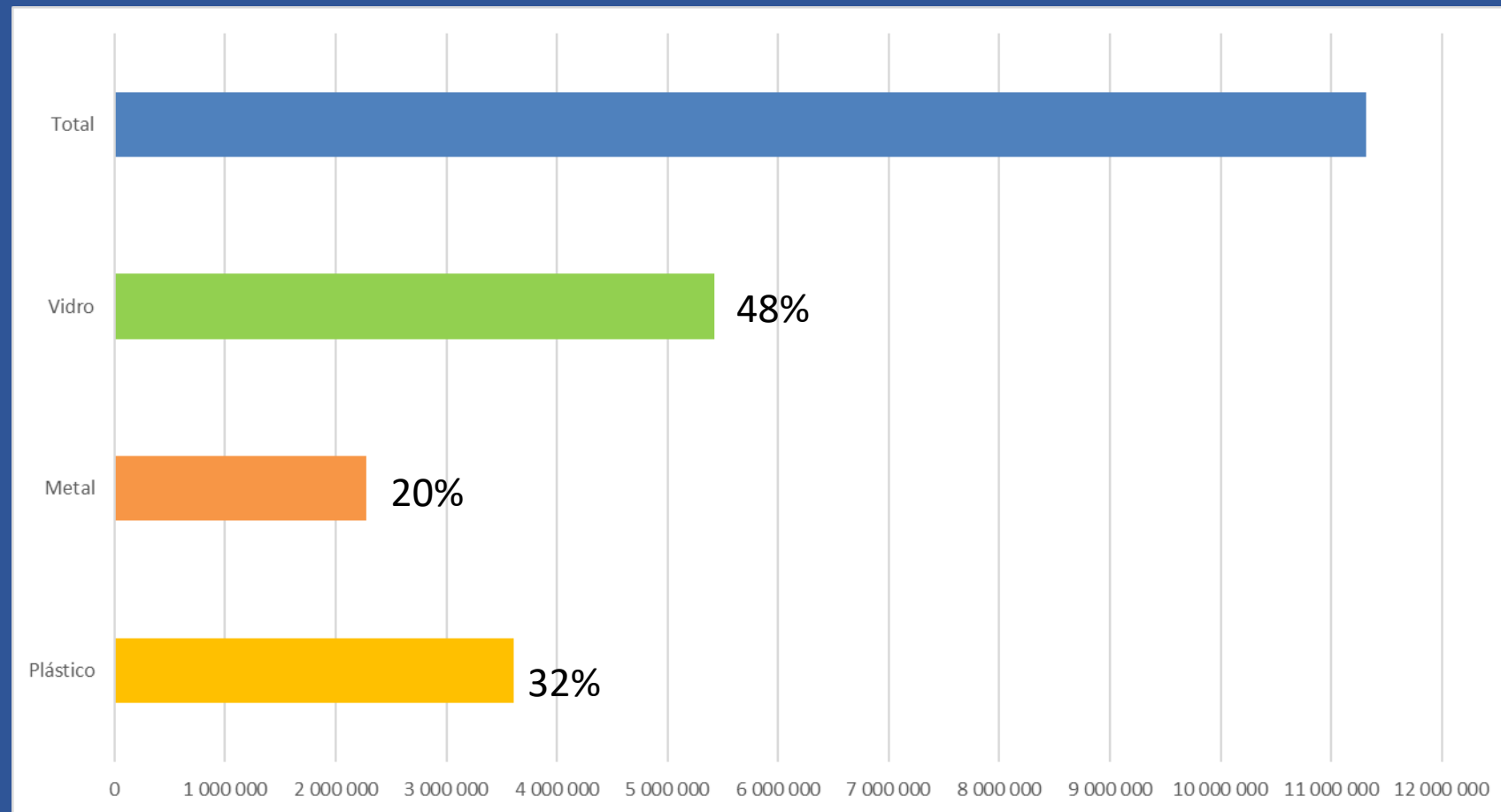
547 617,95 €

*(corresponde a 10 952 359
embalagens creditadas)*

METAS ALCANÇADAS

Total de embalagens depositadas

maio 22' a
novembro 23'



METAS ALCANÇADAS

maio 22' a
novembro 23'

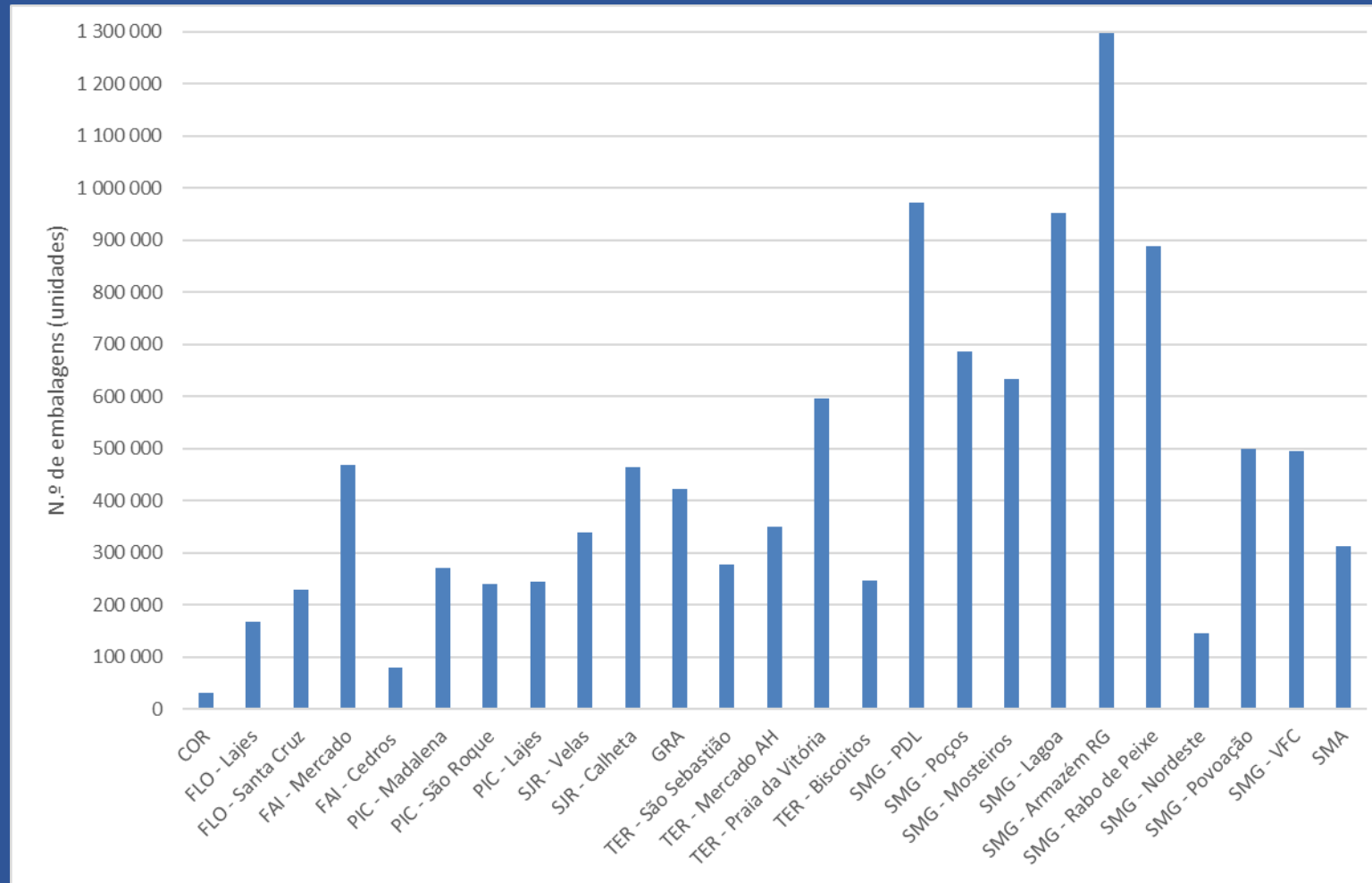
Quantidade de embalagens depositadas por máquina

RVM - Localização	RVM - Sigla	Ilha	Concelho	Total
Edifício Polivalente de Serviços na Câmara Municipal	COR	Corvo	Vila do Corvo	30 477
Polidesportivo das Lajes das Flores	FLO - Lajes	Flores	Lajes das Flores	167 702
Parque de Estacionamento da Câmara Municipal de Santa Cruz	FLO - Santa Cruz	Flores	Santa Cruz das Flores	228 102
Mercado Municipal da Horta	FAI - Mercado	Faial	Horta	468 831
Junto ao edifício da casa do Povo dos Cedros	FAI - Cedros	Faial	Horta	78 845
Mercado Municipal da Madalena	PIC - Madalena	Pico	Madalena	271 279
Jardim Municipal de São Roque do Pico	PIC - São Roque	Pico	São Roque do Pico	240 457
Quartel da Associação Humanitária dos Bombeiros Voluntários	PIC - Lajes	Pico	Lajes do Pico	245 075
Praça Velha	SJR - Velas	São Jorge	Velas	339 855
Edifício Auditório Municipal da Calheta	SJR - Calheta	São Jorge	Calheta	464 070
Mercado Municipal de Santa Cruz	GRA	Graciosa	Santa Cruz da Graciosa	423 205
São Sebastião - Rua do Rego, Edifício da cantina da escola velha	TER - São Sebastião	Terceira	Angra do Heroísmo	278 360
Mercado Duque de Bragança	TER - Mercado AH	Terceira	Angra do Heroísmo	349 853
Sede da Praia Ambiente EM	TER - Praia da Vitória	Terceira	Praia da Vitória	596 448
Escola Básica Integrada dos Biscoitos	TER - Biscoitos	Terceira	Praia da Vitória	247 329
Parque de Estacionamento da Madrugada - São José	SMG - PDL	São Miguel	Ponta Delgada	971 910
Poços de São Vicente Ferreira	SMG - Poços	São Miguel	Ponta Delgada	686 736
Mosteiros	SMG - Mosteiros	São Miguel	Ponta Delgada	634 291
Avenida da Ciência Beta 8 9560	SMG - Lagoa	São Miguel	Lagoa	952 459
Armazém Municipal - Rua do Estrela	SMG - Armazém RG	São Miguel	Ribeira Grande	1 297 963
Centro Comunitário de Rabo de Peixe	SMG - Rabo de Peixe	São Miguel	Ribeira Grande	888 752
Edifício de paragem de autocarros (Largo da Choca)	SMG - Nordeste	São Miguel	Nordeste	145 519
Estacionamento (Estrada Regional Nascente)	SMG - Povoação	São Miguel	Povoação	500 088
Rua do Museu, freguesia de S.Miguel	SMG - VFC	São Miguel	Vila Franca do Campo	495 390
Mercado Municipal de Vila do Porto	SMA	Santa Maria	Vila do Porto	311 920
			Total	11 314 916

METAS ALCANÇADAS

maio 22' a
novembro 23'

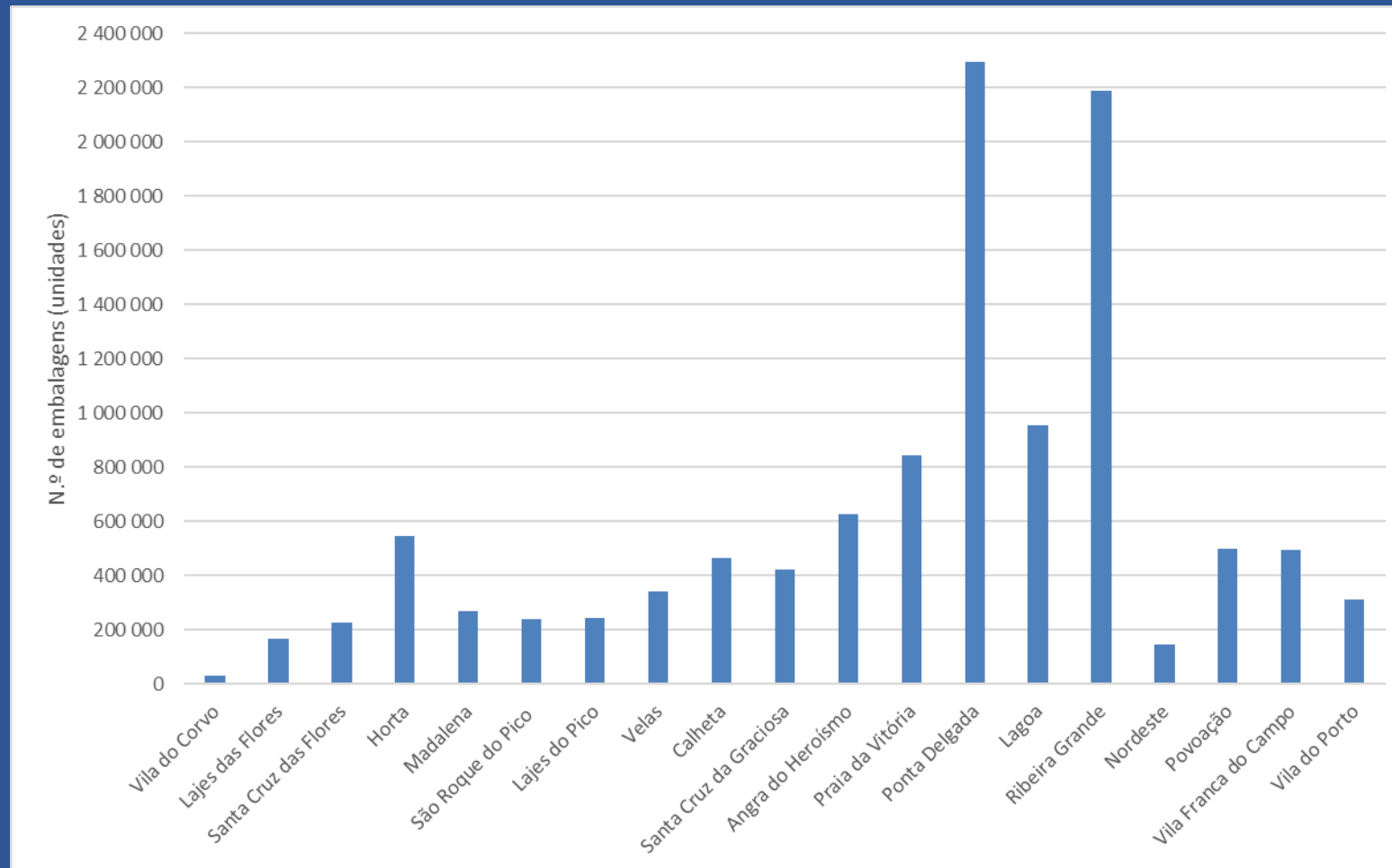
Quantidade de embalagens depositadas por máquina



METAS ALCANÇADAS

maio 22' a
novembro 23'

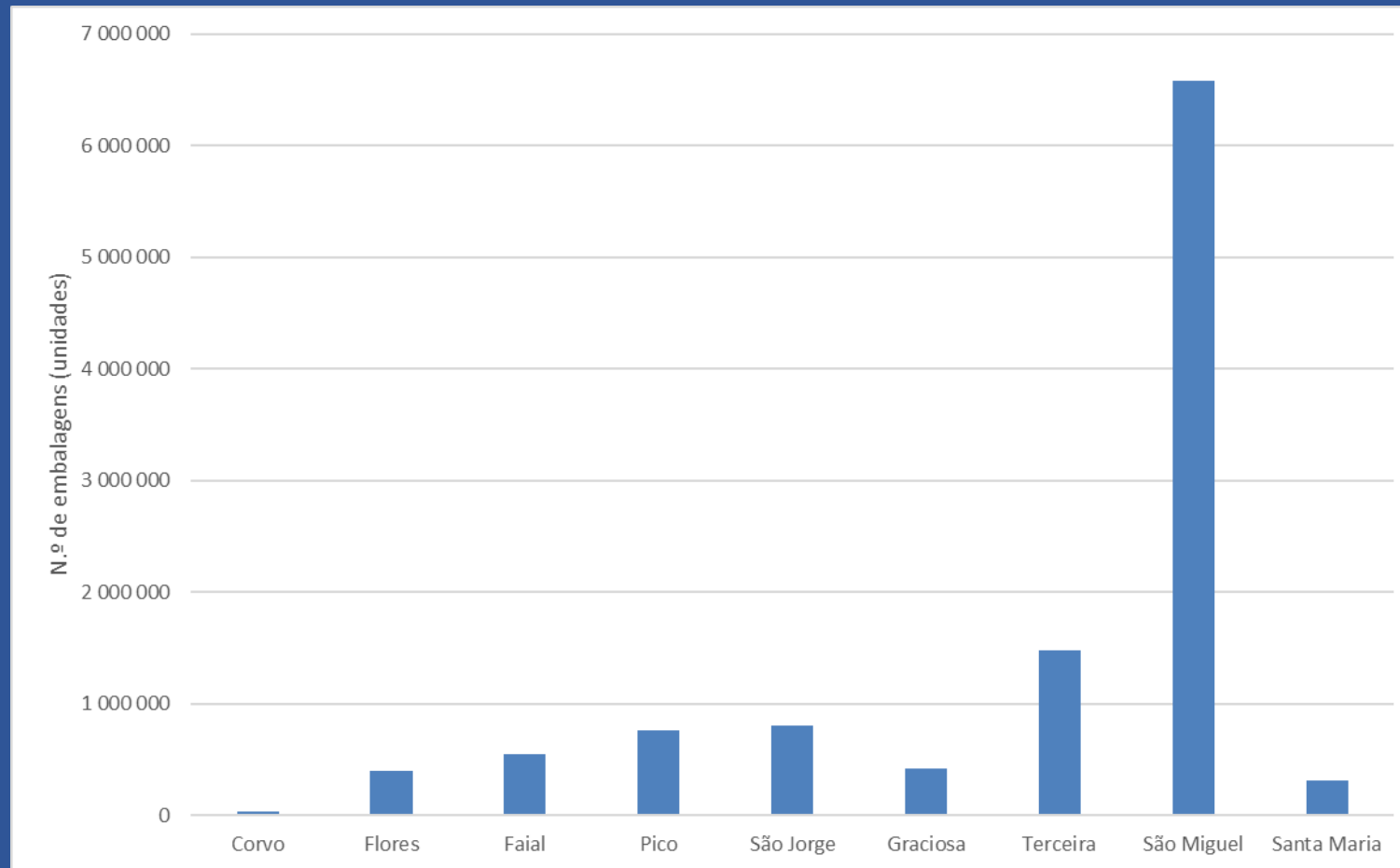
Quantidade de embalagens depositadas por concelho



METAS ALCANÇADAS

maio 22' a
novembro 23'

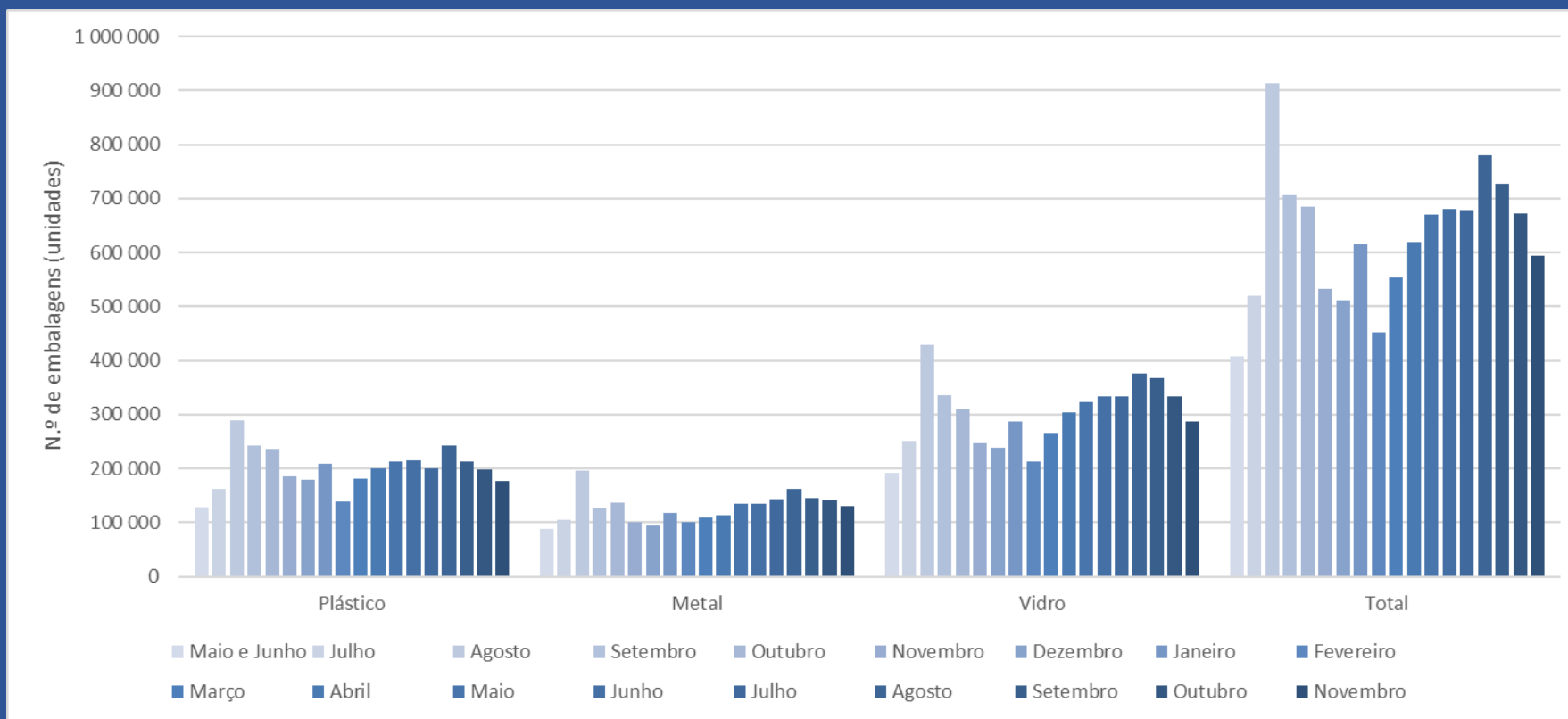
Quantidade de embalagens depositadas por ilha



METAS ALCANÇADAS

maio 22' a
novembro 23'

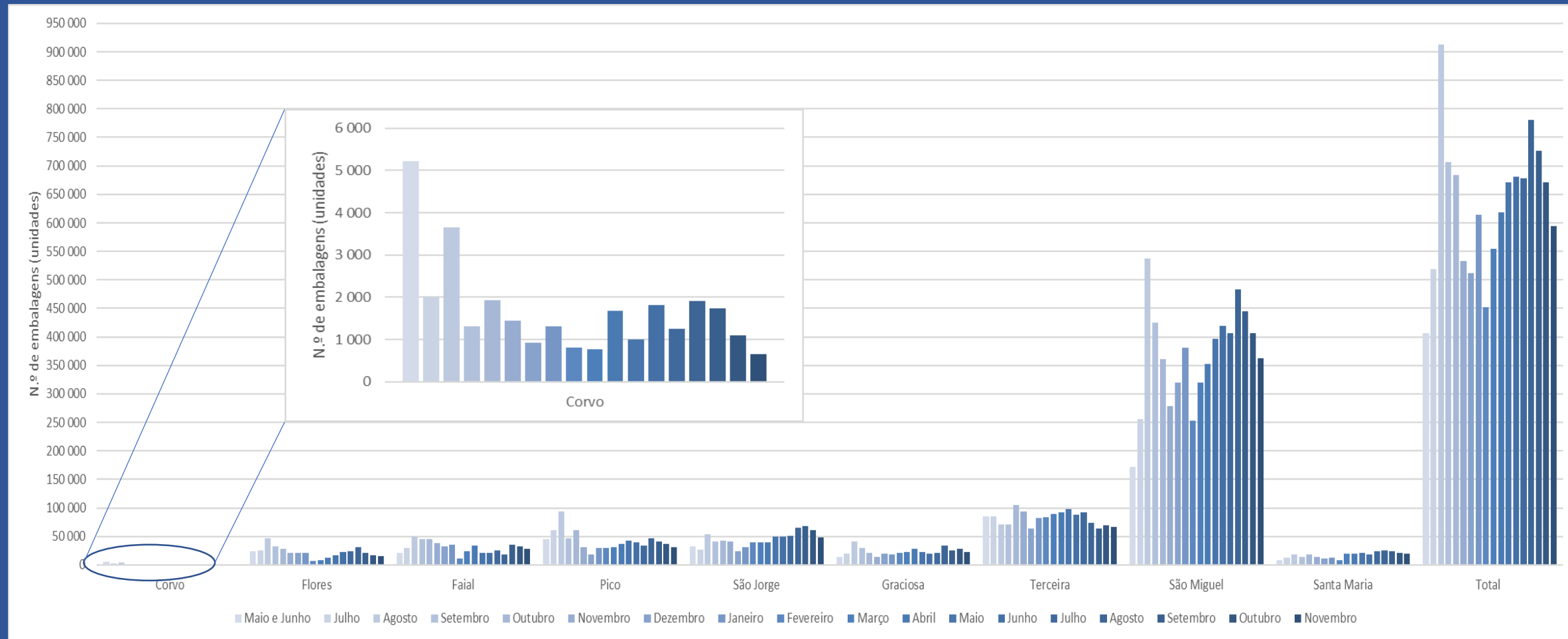
Embalagens depositadas por mês por material



METAS ALCANÇADAS

maio 22' a
novembro 23'

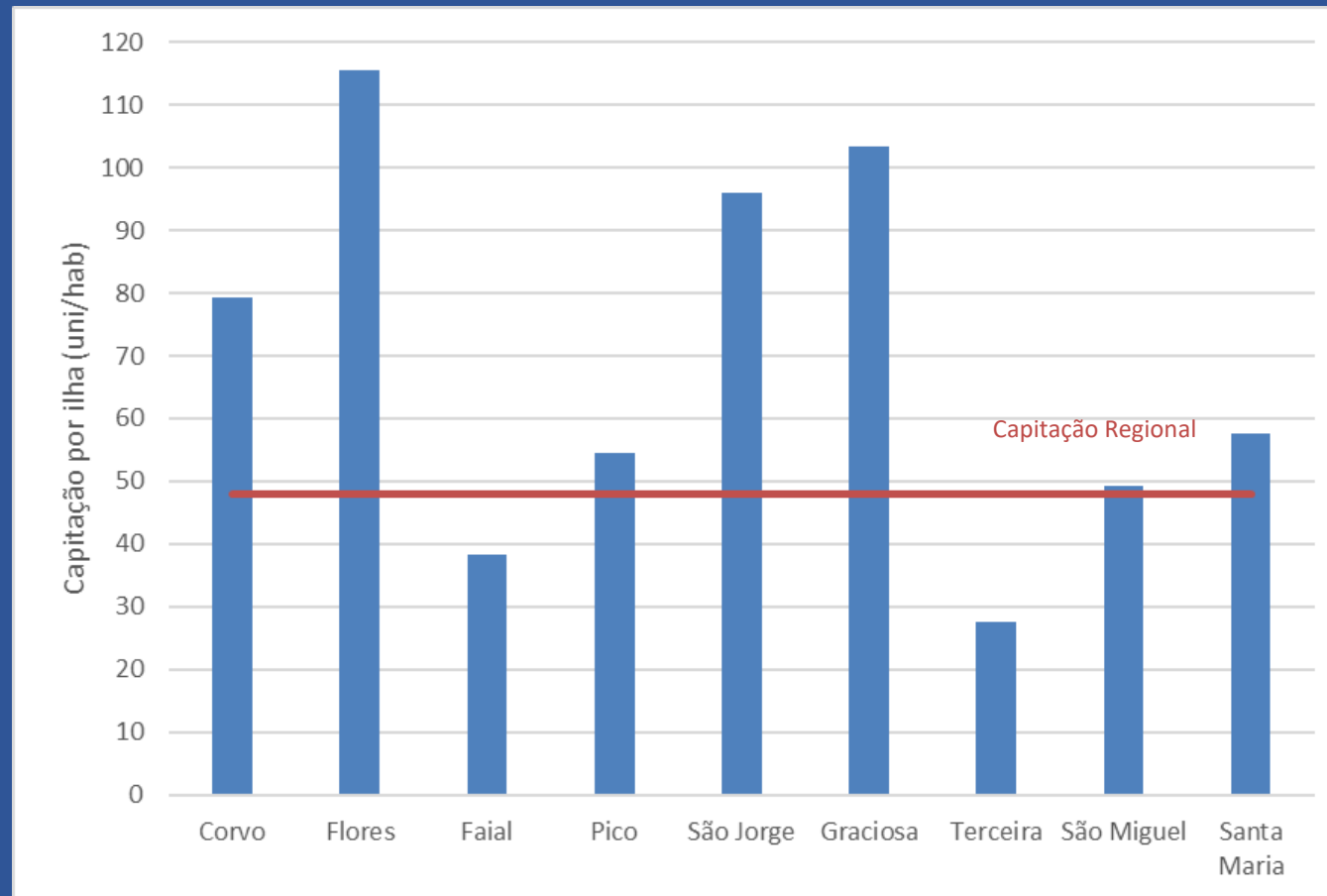
Embalagens depositadas por mês por ilha



METAS ALCANÇADAS

maio 22' a
novembro 23'

Quantidade de Embalagens Depositadas por Ilha e por Habitante



METAS ALCANÇADAS

novembro

→ 594 477 embalagens depositadas ←

Embalagens depositadas																	
Maio e Junho	Julho	Agosto	Setembro	Outubro	Novembro	Dezembro	Janeiro	Fevereiro	Março	Abril	Maio	Junho	Julho	Agosto	Setembro	Outubro	Novembro
406 570	518 683	913 283	706 501	684 343	533 101	511 413	614 316	451 856	554 443	618 415	670 813	680 791	677 661	780 417	726 106	671 727	594 477

METAS ALCANÇADAS

novembro

Variação por ilha

	Setembro	Outubro	Variação (%)
Corvo	1 093	651	-40%
Flores	17 561	15 489	-12%
Faial	31 880	28 471	-11%
Pico	36 140	30 510	-16%
São Jorge	61 171	48 293	-21%
Graciosa	28 367	22 008	-22%
Terceira	68 983	67 332	-2%
São Miguel	405 992	361 875	-11%
Santa Maria	20 540	19 848	-3%
Total	671 727	594 477	-12%

Sistema de Depósito de Embalagens de Bebidas nos Açores

Dá outro valor às embalagens!

Iceland
Liechtenstein
Norway grants



Sistema de Depósito de
Embalagens de Bebidas
nos Açores



Direção Regional do Ambiente e Alterações Climáticas

Telefone: (+351) 292 207 300

Fax: (+351) 292 391 568

Telemóvel : 925 220 540

Email: embalagenscomvalor@azores.gov.pt