

Iceland
Liechtenstein
Norway grants

Dá outro valor
às embalagens!

Sistema de Depósito de Embalagens de Bebidas nos Açores

Resultados

outubro de 2023



METAS ALCANÇADAS

maio 22' a
outubro 23'

25 máquinas em funcionamento em todos os
concelhos das 9 ilhas

→ **10 720 439 Embalagens Depositadas** ←

18 de maio de 2022 a 31 de outubro de 2023

48 % Vidro

32 % Plástico (PET)

20 % Metal

METAS ALCANÇADAS

maio 22' a
outubro 23'

N.º de cartões
emitidos

13 987

Movimento financeiro

Valor atribuído:

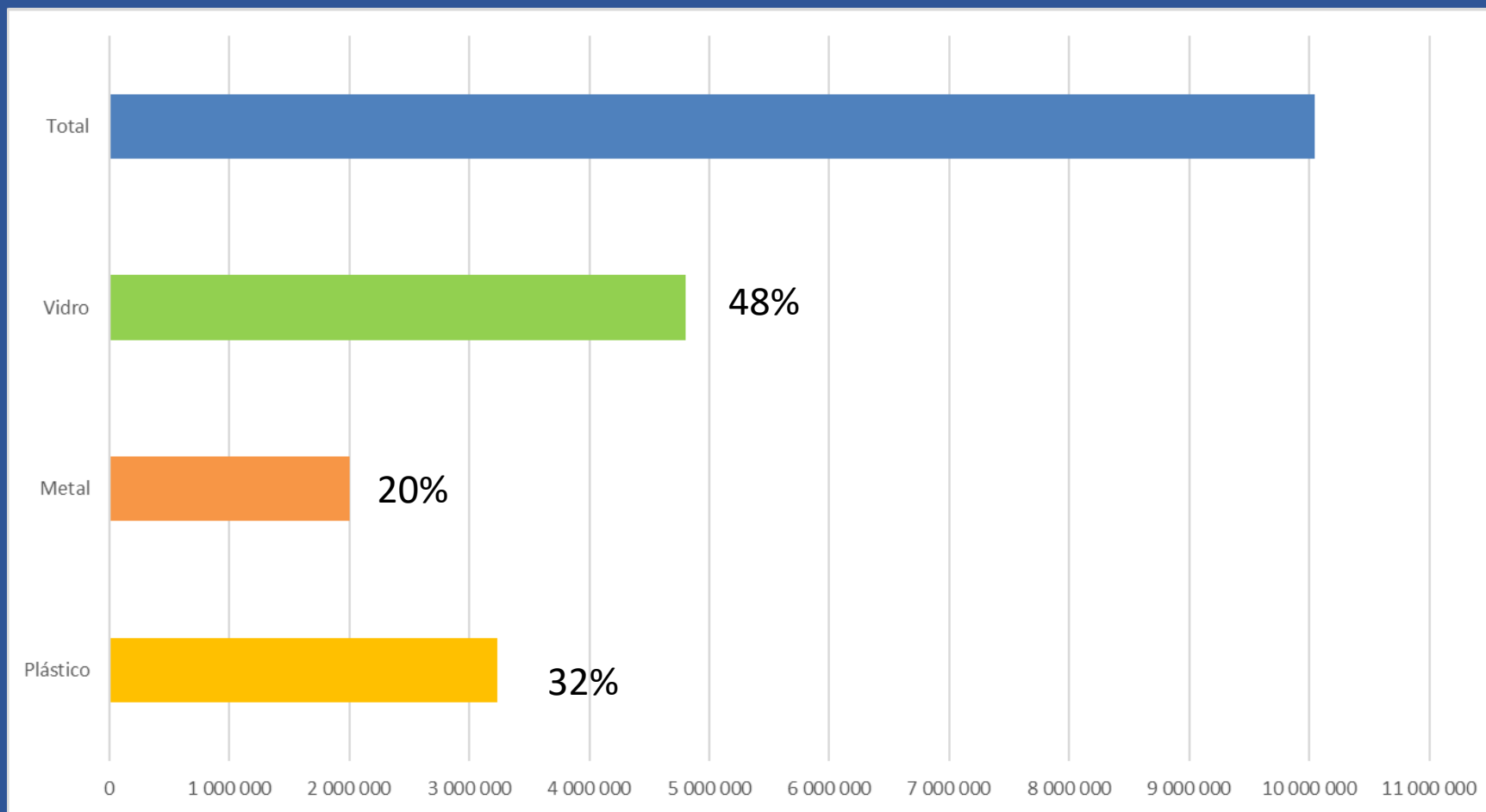
518 707,95 €

*(corresponde a 10 374 159
embalagens creditadas)*

METAS ALCANÇADAS

Total de embalagens depositadas

maio 22' a
outubro 23'



METAS ALCANÇADAS

maio 22' a
outubro 23'

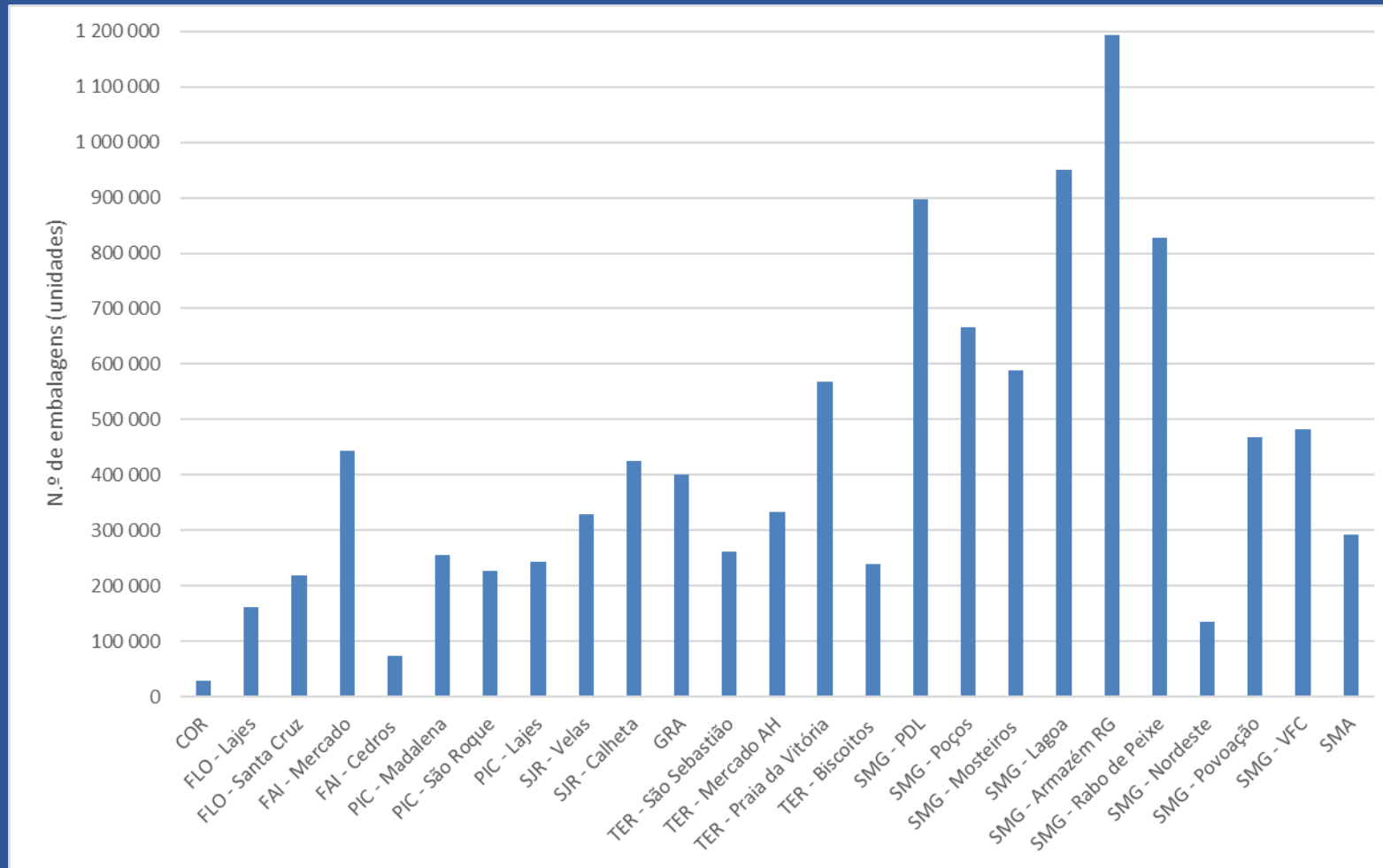
Quantidade de embalagens depositadas por máquina

RVM - Localização	RVM - Sigla	Ilha	Concelho	Total
Edifício Polivalente de Serviços na Câmara Municipal	COR	Corvo	Vila do Corvo	29 826
Polidesportivo das Lajes das Flores	FLO - Lajes	Flores	Lajes das Flores	161 207
Parque de Estacionamento da Câmara Municipal de Santa Cruz	FLO - Santa Cruz	Flores	Santa Cruz das Flores	219 108
Mercado Municipal da Horta	FAI - Mercado	Faial	Horta	443 959
Junto ao edifício da casa do Povo dos Cedros	FAI - Cedros	Faial	Horta	75 246
Mercado Municipal da Madalena	PIC - Madalena	Pico	Madalena	256 101
Jardim Municipal de São Roque do Pico	PIC - São Roque	Pico	São Roque do Pico	227 153
Quartel da Associação Humanitária dos Bombeiros Voluntários	PIC - Lajes	Pico	Lajes do Pico	243 047
Praça Velha	SJR - Velas	São Jorge	Velas	329 210
Edifício Auditório Municipal da Calheta	SJR - Calheta	São Jorge	Calheta	426 422
Mercado Municipal de Santa Cruz	GRA	Graciosa	Santa Cruz da Graciosa	401 197
São Sebastião - Rua do Rego, Edifício da cantina da escola velha	TER - São Sebastião	Terceira	Angra do Heroísmo	262 209
Mercado Duque de Bragança	TER - Mercado AH	Terceira	Angra do Heroísmo	334 481
Sede da Praia Ambiente EM	TER - Praia da Vitória	Terceira	Praia da Vitória	567 456
Escola Básica Integrada dos Biscoitos	TER - Biscoitos	Terceira	Praia da Vitória	240 512
Parque de Estacionamento da Madrugada - São José	SMG - PDL	São Miguel	Ponta Delgada	897 720
Poços de São Vicente Ferreira	SMG - Poços	São Miguel	Ponta Delgada	666 049
Mosteiros	SMG - Mosteiros	São Miguel	Ponta Delgada	589 585
Avenida da Ciência Beta 8 9560	SMG - Lagoa	São Miguel	Lagoa	950 413
Armazém Municipal - Rua do Estrela	SMG - Armazém RG	São Miguel	Ribeira Grande	1 193 642
Centro Comunitário de Rabo de Peixe	SMG - Rabo de Peixe	São Miguel	Ribeira Grande	826 970
Edifício de paragem de autocarros (Largo da Choca)	SMG - Nordeste	São Miguel	Nordeste	136 488
Estacionamento (Estrada Regional Nascente)	SMG - Povoação	São Miguel	Povoação	467 713
Mercado Municipal de Vila Franca do Campo	SMG - VFC	São Miguel	Vila Franca do Campo	482 653
Mercado Municipal de Vila do Porto	SMA	Santa Maria	Vila do Porto	292 072
			Total	10 720 439

METAS ALCANÇADAS

maio 22' a
outubro 23'

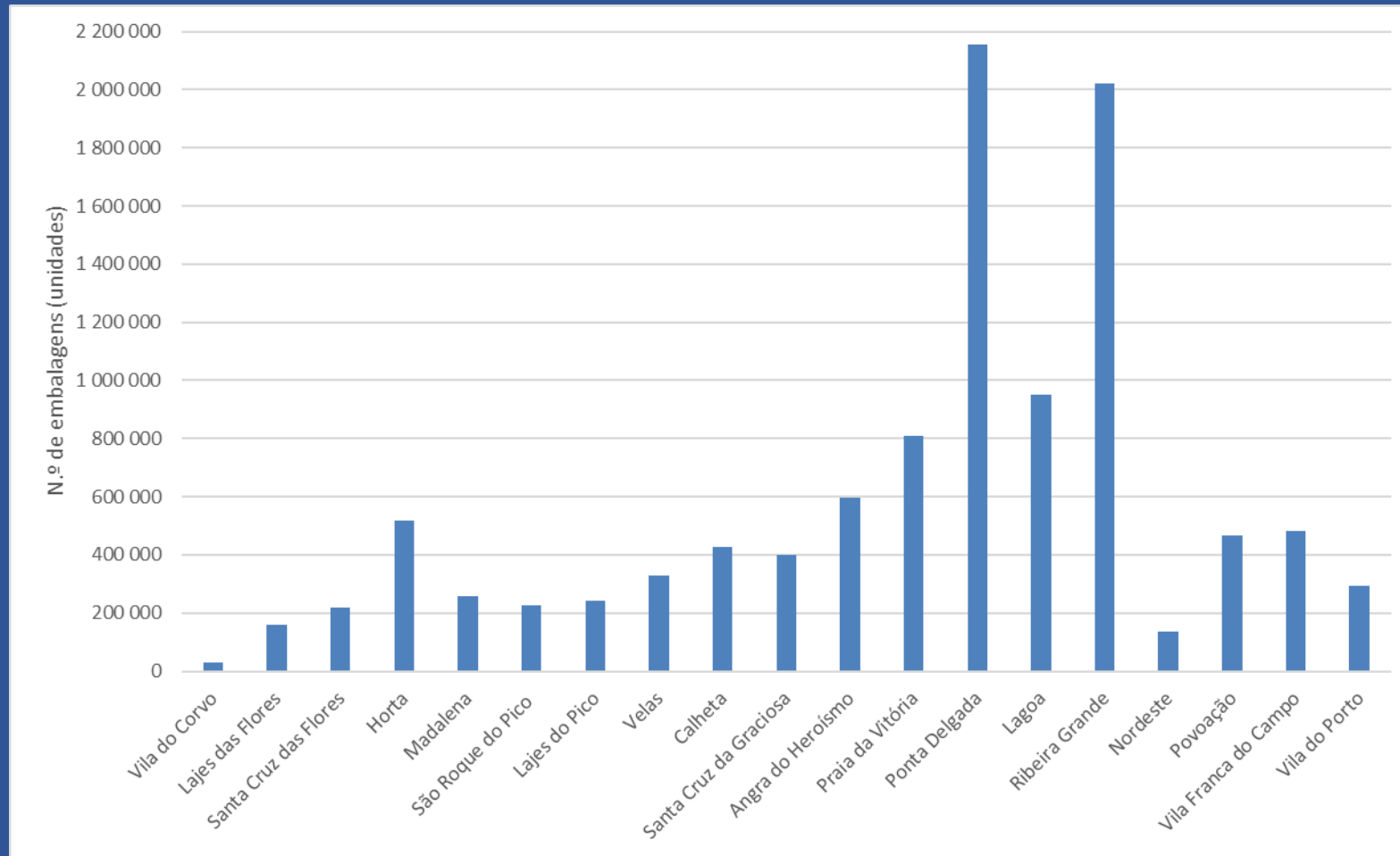
Quantidade de embalagens depositadas por máquina



METAS ALCANÇADAS

maio 22' a
outubro 23'

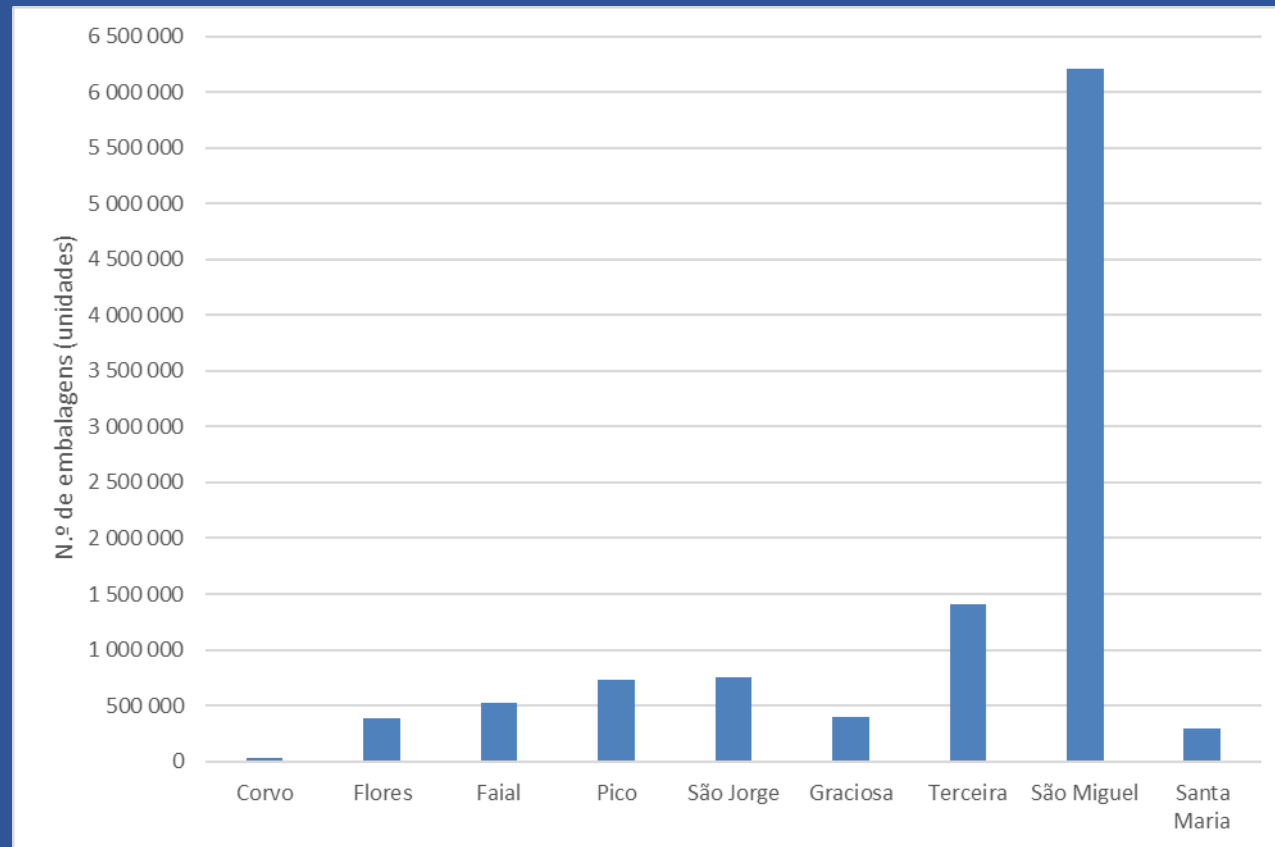
Quantidade de embalagens depositadas por concelho



METAS ALCANÇADAS

maio 22' a
outubro 23'

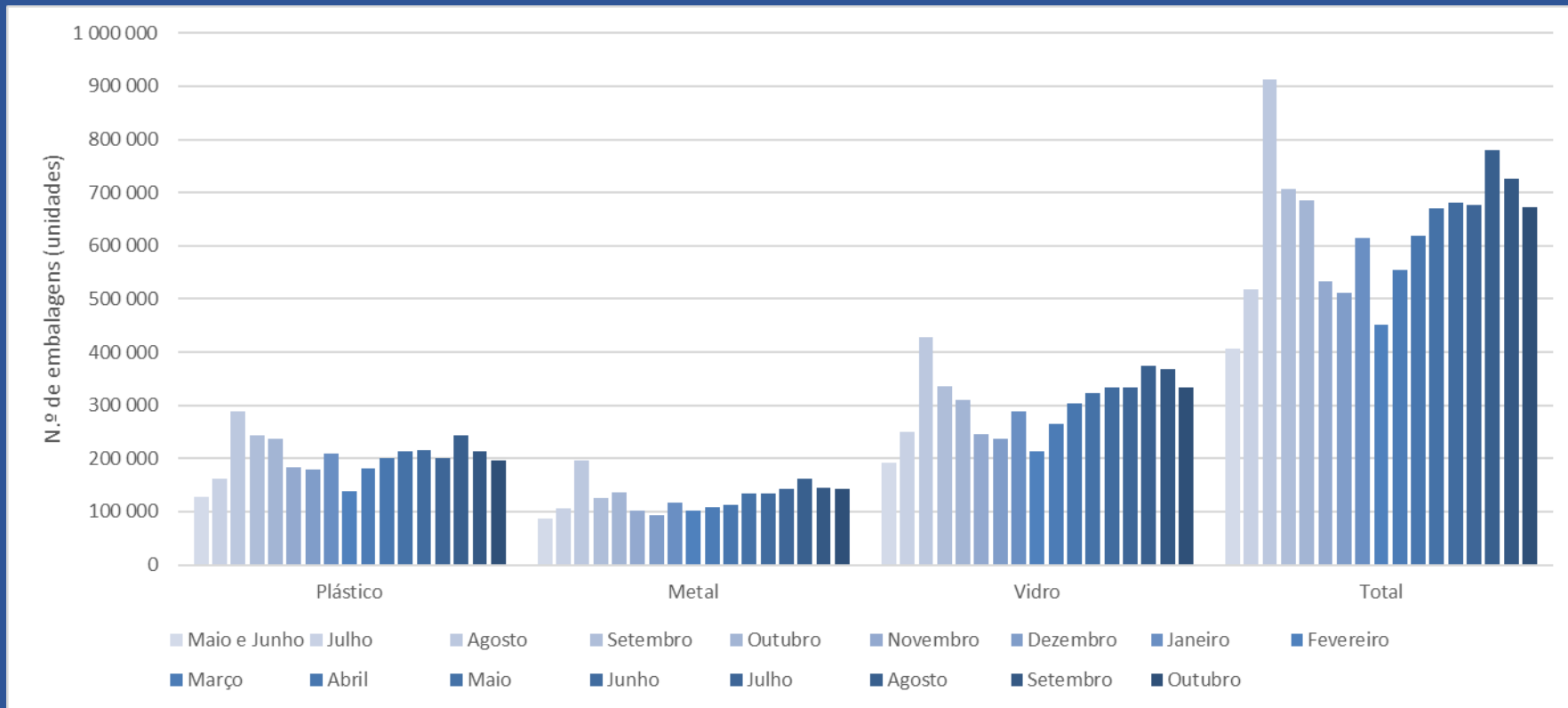
Quantidade de embalagens depositadas por ilha



METAS ALCANÇADAS

maio 22' a
outubro 23'

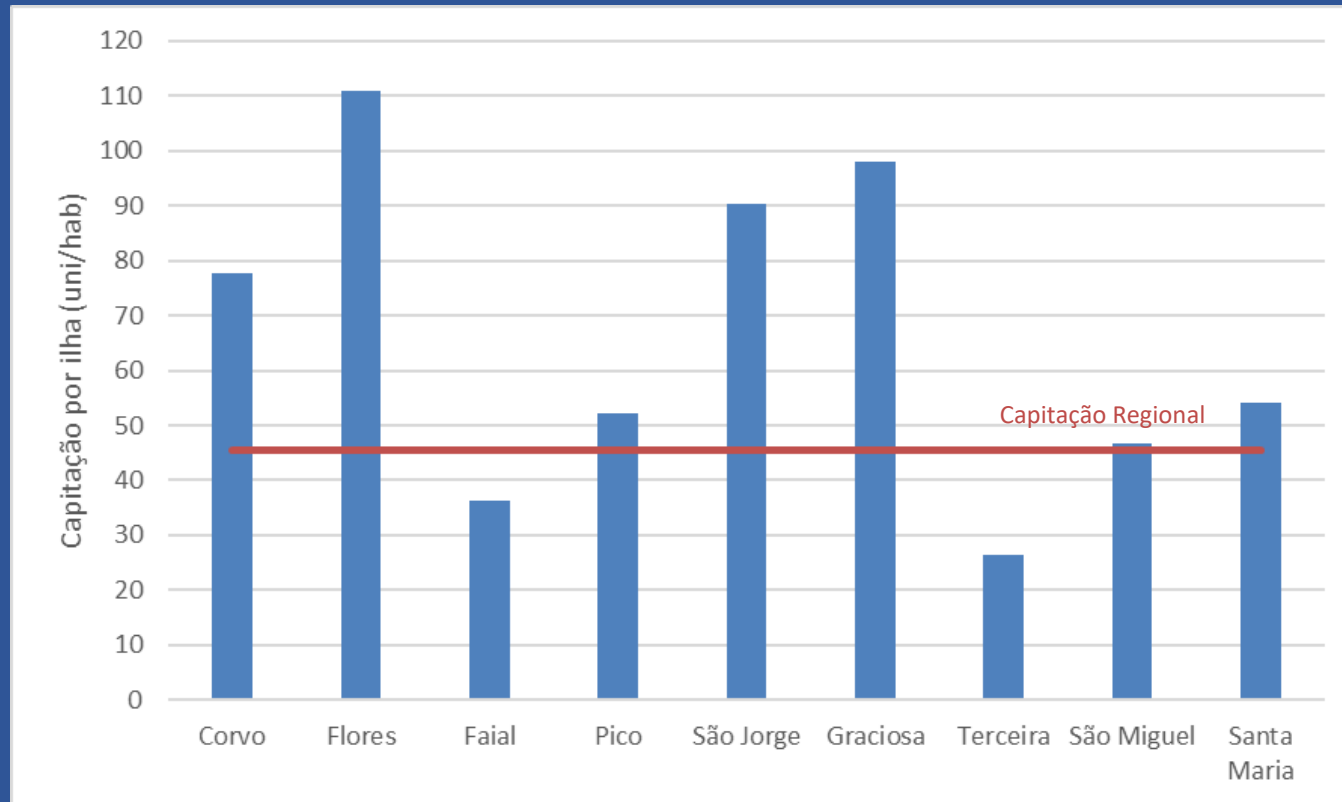
Embalagens depositadas por mês por material



METAS ALCANÇADAS

maio 22' a
outubro 23'

Quantidade de Embalagens Depositadas por Ilha e por Habitante



METAS ALCANÇADAS

outubro

➔ 671 727 embalagens depositadas ➜

Embalagens depositadas																
Maio e Junho	Julho	Agosto	Setembro	Outubro	Novembro	Dezembro	Janeiro	Fevereiro	Março	Abril	Maio	Junho	Julho	Agosto	Setembro	Outubro
406 570	518 683	913 283	706 501	684 343	533 101	511 413	614 316	451 856	554 443	618 415	670 813	680 791	677 661	780 417	726 106	671 727

METAS ALCANÇADAS

outubro

Variação por ilha

	Setembro	Outubro	Variação (%)
Corvo	1 738	1 093	-37,11%
Flores	21 008	17 561	-16,41%
Faial	35 388	31 880	-9,91%
Pico	41 062	36 140	-11,99%
São Jorge	68 447	61 171	-10,63%
Graciosa	25 629	28 367	10,68%
Terceira	63 757	68 983	8,20%
São Miguel	444 550	405 992	-8,67%
Santa Maria	24 527	20 540	-16,26%
Total	726 106	671 727	-13,93%

Sistema de Depósito de Embalagens de Bebidas nos Açores

Dá outro valor às embalagens!

Iceland
Liechtenstein
Norway grants



Sistema de Depósito de
Embalagens de Bebidas
nos Açores



 REPÚBLICA PORTUGUESA
AMBIENTE E AÇÃO CLIMÁTICA

 GOVERNO DOS AÇORES

Direção Regional do Ambiente e Alterações Climáticas

Telefone: (+351) 292 207 300

Fax: (+351) 292 391 568

Telemóvel : 925 220 540

Email: embalagenscomvalor@azores.gov.pt