

Iceland
Liechtenstein
Norway grants

Dá outro valor
às embalagens!

Sistema de Depósito de Embalagens de Bebidas nos Açores

Resultados

setembro de 2023



METAS ALCANÇADAS

maio 22' a
setembro 23'

25 máquinas em funcionamento em todos os
concelhos das 9 ilhas

→ 10 048 712 Embalagens Depositadas ←

18 de maio de 2022 a 30 de setembro de 2023

48 % Vidro

32 % Plástico (PET)

20 % Metal

METAS ALCANÇADAS

maio 22' a
setembro 23'

N.º de cartões
emitidos

13 789

Movimento financeiro

Valor atribuído:

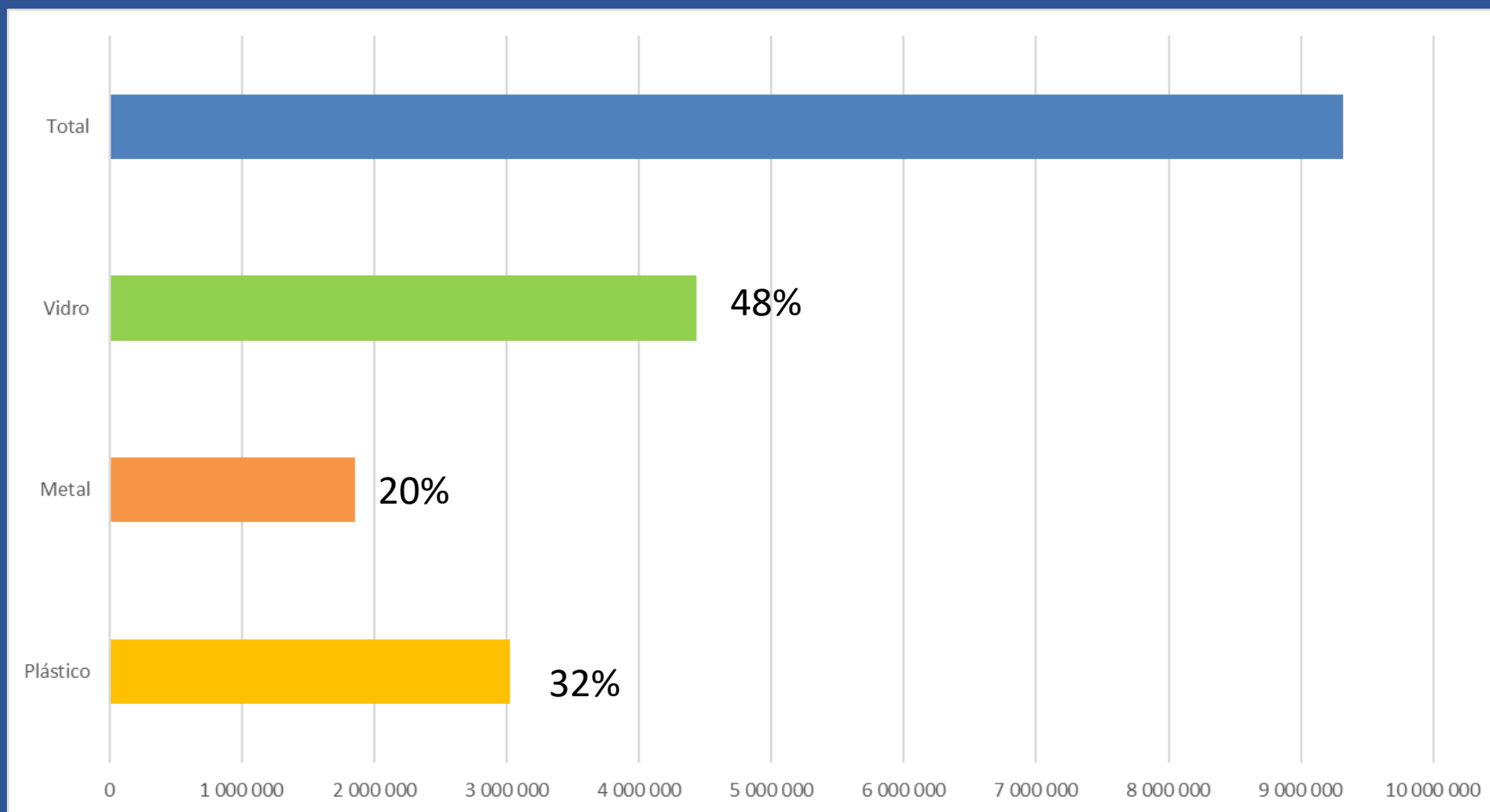
486 159,95 €

*(corresponde a 9 723 199
embalagens creditadas)*

METAS ALCANÇADAS

Total de embalagens depositadas

maio 22' a
setembro 23'



METAS ALCANÇADAS

maio 22' a
setembro 23'

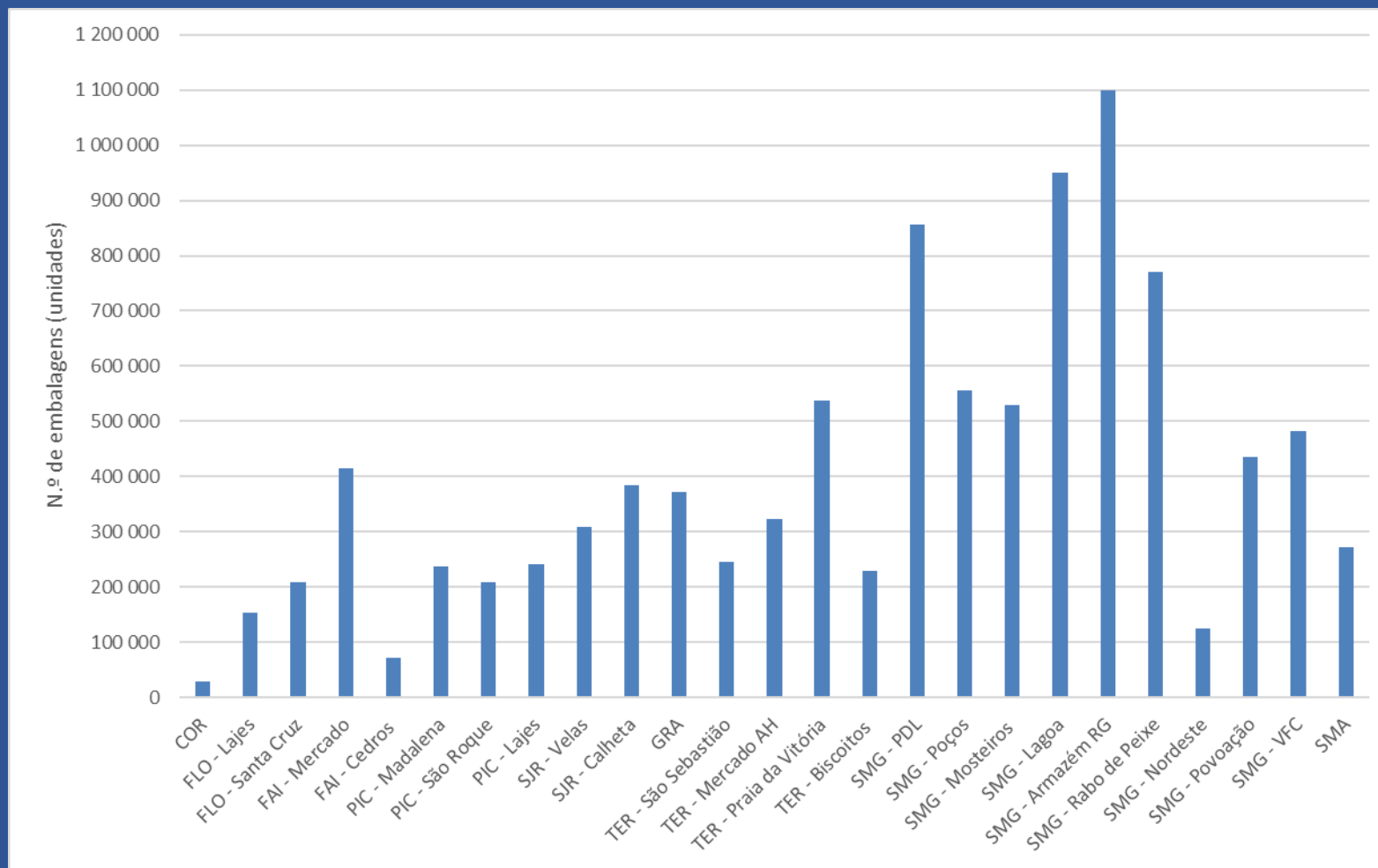
Quantidade de embalagens depositadas por máquina

RVM - Localização	RVM - Sigla	Ilha	Concelho	Total
Edifício Polivalente de Serviços na Câmara Municipal	COR	Corvo	Vila do Corvo	28 733
Polidesportivo das Lajes das Flores	FLO - Lajes	Flores	Lajes das Flores	153 117
Parque de Estacionamento da Câmara Municipal de Santa Cruz	FLO - Santa Cruz	Flores	Santa Cruz das Flores	209 637
Mercado Municipal da Horta	FAI - Mercado	Faial	Horta	415 793
Junto ao edifício da casa do Povo dos Cedros	FAI - Cedros	Faial	Horta	71 532
Mercado Municipal da Madalena	PIC - Madalena	Pico	Madalena	237 903
Jardim Municipal de São Roque do Pico	PIC - São Roque	Pico	São Roque do Pico	209 644
Quartel da Associação Humanitária dos Bombeiros Voluntários	PIC - Lajes	Pico	Lajes do Pico	242 614
Praça Velha	SJR - Velas	São Jorge	Velas	309 068
Edifício Auditório Municipal da Calheta	SJR - Calheta	São Jorge	Calheta	385 393
Mercado Municipal de Santa Cruz	GRA	Graciosa	Santa Cruz da Graciosa	372 830
São Sebastião - Rua do Rego, Edifício da cantina da escola velha	TER - São Sebastião	Terceira	Angra do Heroísmo	245 018
Mercado Duque de Bragança	TER - Mercado AH	Terceira	Angra do Heroísmo	322 811
Mercado Municipal Praia da Vitória	TER - Praia da Vitória	Terceira	Praia da Vitória	538 075
Escola Básica Integrada dos Biscoitos	TER - Biscoitos	Terceira	Praia da Vitória	229 771
Parque de Estacionamento da Madrugada - São José	SMG - PDL	São Miguel	Ponta Delgada	856 093
Poços de São Vicente Ferreira	SMG - Poços	São Miguel	Ponta Delgada	556 217
Mosteiros	SMG - Mosteiros	São Miguel	Ponta Delgada	529 248
Avenida da Ciência Beta 8 9560	SMG - Lagoa	São Miguel	Lagoa	950 409
Armazém Municipal - Rua do Estrela	SMG - Armazém RG	São Miguel	Ribeira Grande	1 099 658
Centro Comunitário de Rabo de Peixe	SMG - Rabo de Peixe	São Miguel	Ribeira Grande	769 519
Edifício de paragem de autocarros (Largo da Choca)	SMG - Nordeste	São Miguel	Nordeste	126 074
Estacionamento (Estrada Regional Nascente)	SMG - Povoação	São Miguel	Povoação	435 370
Mercado Municipal de Vila Franca do Campo	SMG - VFC	São Miguel	Vila Franca do Campo	482 653
Mercado Municipal de Vila do Porto	SMA	Santa Maria	Vila do Porto	271 532
			Total	10 048 712

METAS ALCANÇADAS

maio 22' a
setembro 23'

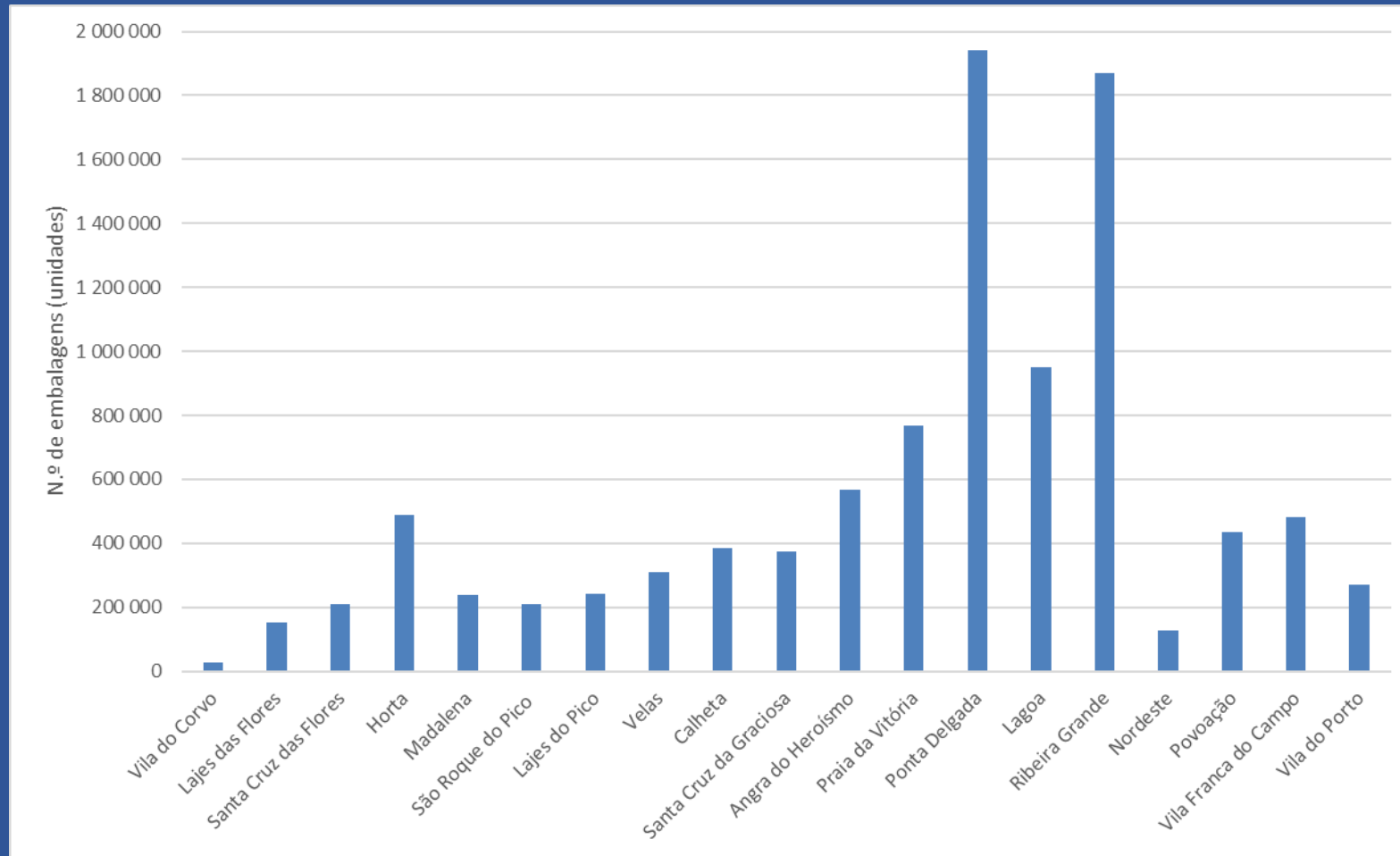
Quantidade de embalagens depositadas por máquina



METAS ALCANÇADAS

maio 22' a
setembro 23'

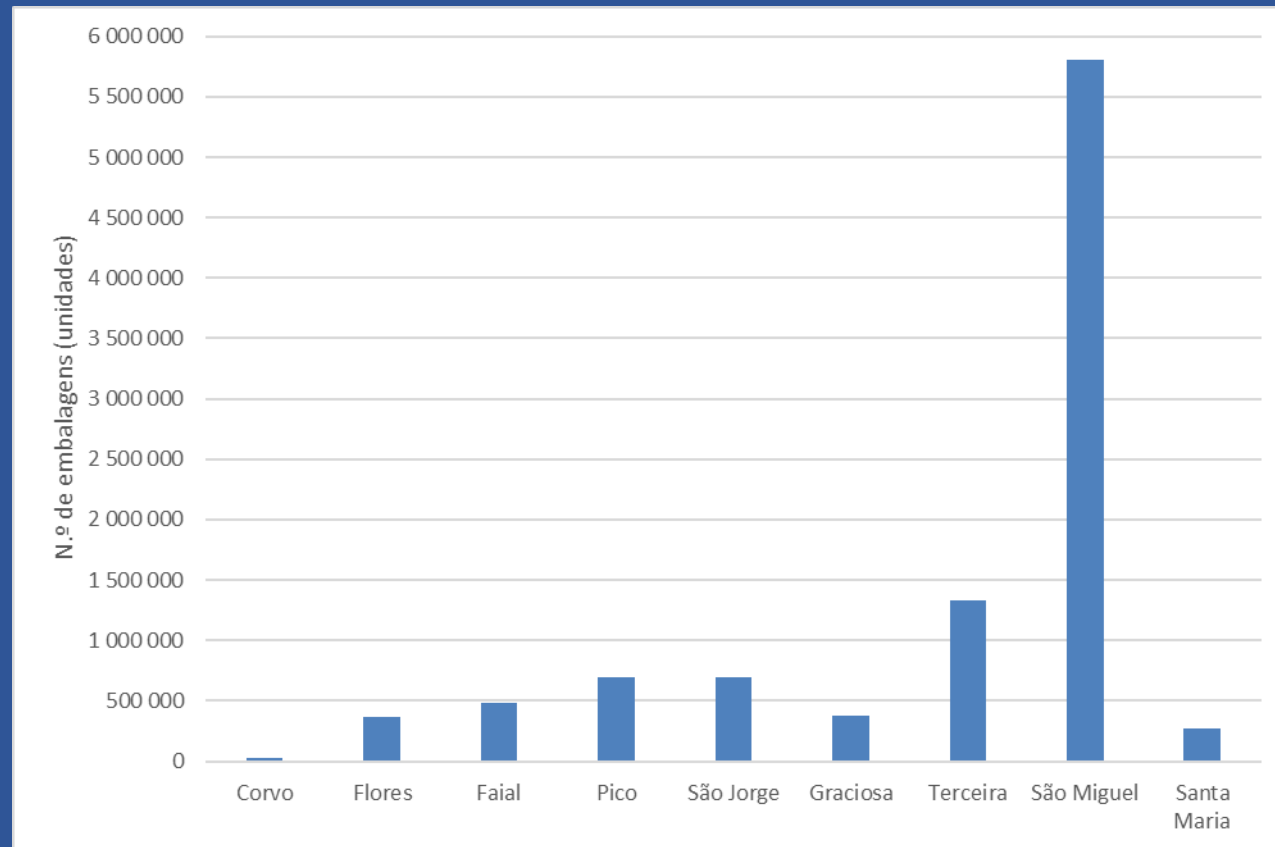
Quantidade de embalagens depositadas por concelho



METAS ALCANÇADAS

maio 22' a
setembro 23'

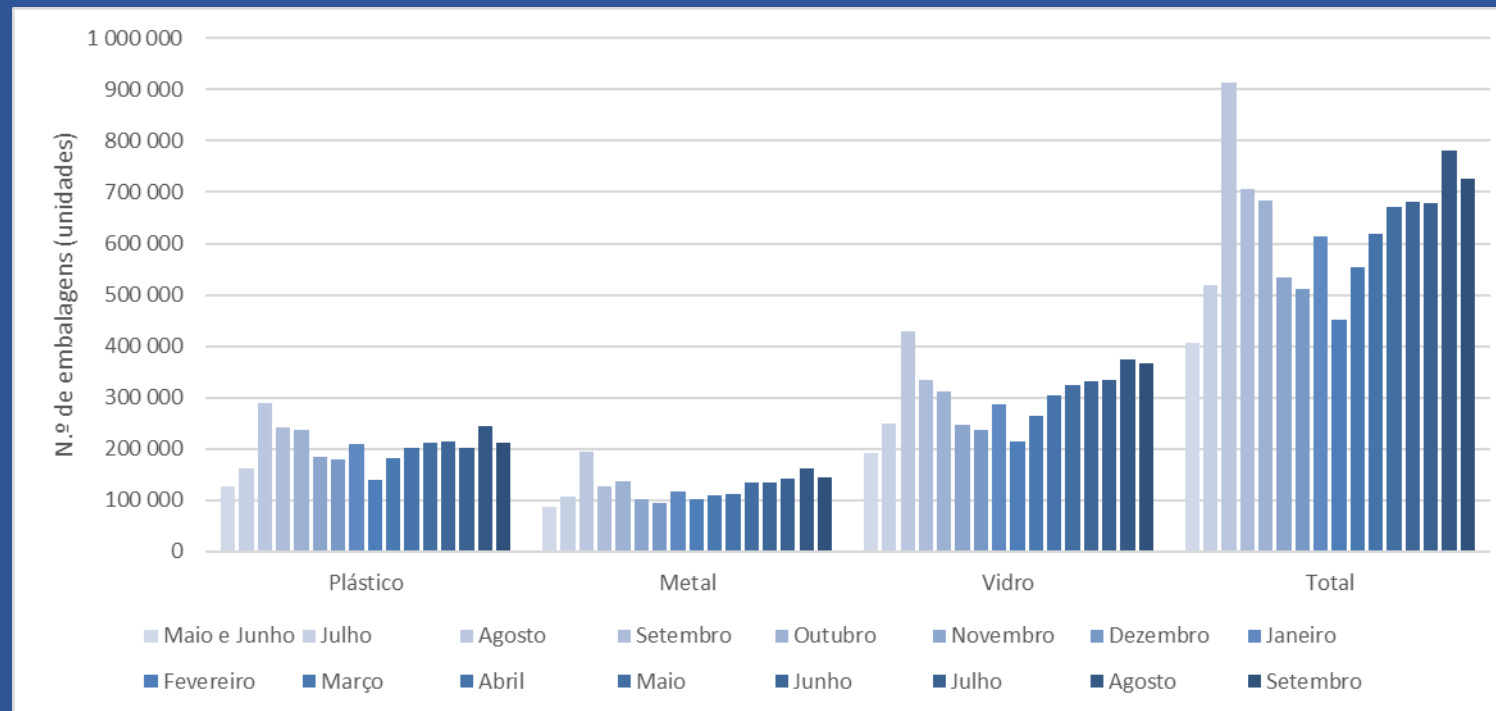
Quantidade de embalagens depositadas por ilha



METAS ALCANÇADAS

maio 22' a
setembro 23'

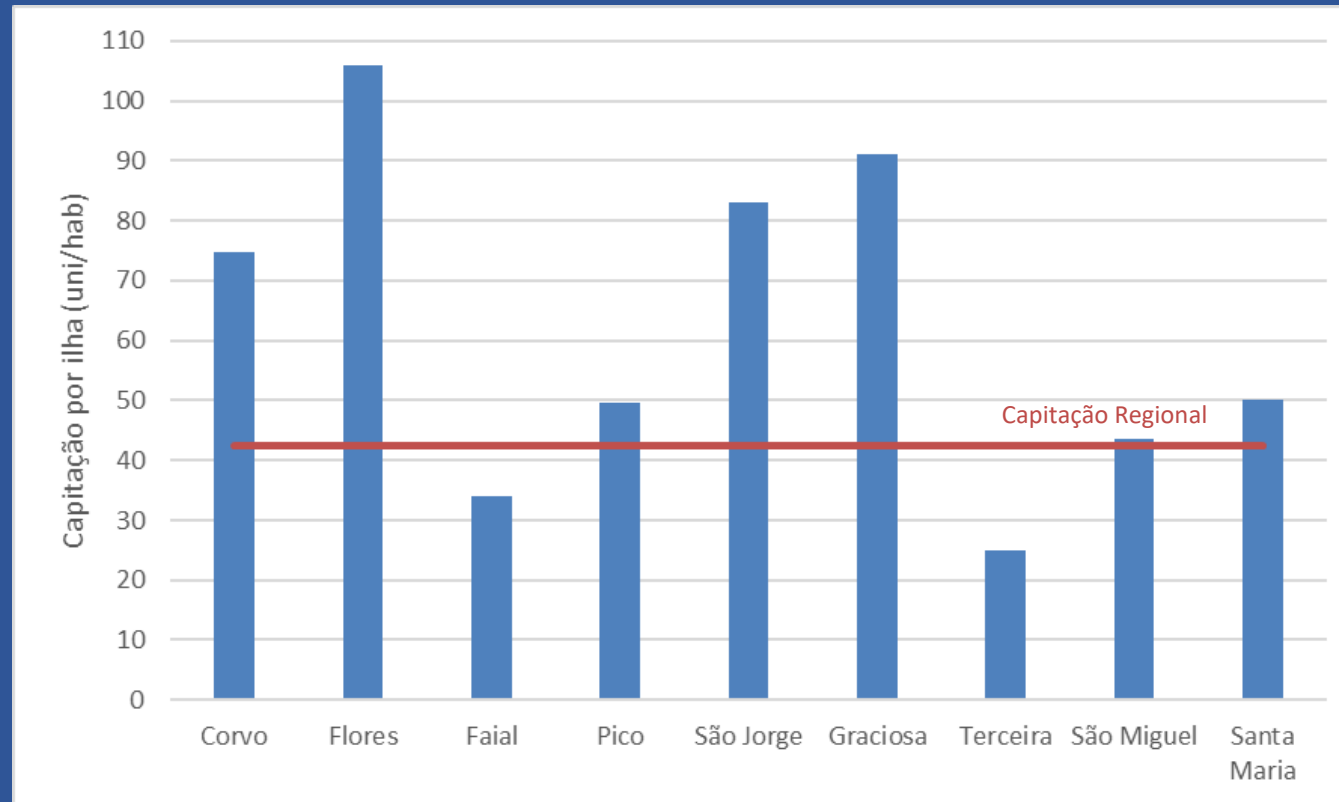
Embalagens depositadas por mês por material



METAS ALCANÇADAS

maio 22' a
setembro 23'

Quantidade de Embalagens Depositadas por Ilha e por Habitante



METAS ALCANÇADAS

setembro



726 106



embalagens depositadas

Embalagens depositadas															
Maio e Junho	Julho	Agosto	Setembro	Outubro	Novembro	Dezembro	Janeiro	Fevereiro	Março	Abril	Maio	Junho	Julho	Agosto	Setembro
406 570	518 683	913 283	706 501	684 343	533 101	511 413	614 316	451 856	554 443	618 415	670 813	680 791	677 661	780 417	726 106

METAS ALCANÇADAS

setembro

Variação por ilha

	Agosto	Setembro	Variação (%)
Corvo	1 902	1 738	-8,62%
Flores	30 718	21 008	-31,61%
Faial	18 946	35 388	86,78%
Pico	46 822	41 062	-12,30%
São Jorge	65 832	68 447	3,97%
Graciosa	33 744	25 629	-24,05%
Terceira	73 562	63 757	-13,33%
São Miguel	482 960	444 550	-7,95%
Santa Maria	25 931	24 527	-5,41%
Total	780 417	726 106	-6,96%

Sistema de Depósito de Embalagens de Bebidas nos Açores

Dá outro valor às embalagens!

Iceland
Liechtenstein
Norway grants

Sistema de Depósito de
Embalagens de Bebidas
nos Açores



REPÚBLICA
PORTUGUESA
AMBIENTE E
AÇÃO CLIMÁTICA

GOVERNO
DOS AÇORES

Direção Regional do Ambiente e Alterações Climáticas

Telefone: (+351) 292 207 300

Fax: (+351) 292 391 568

Telemóvel : 925 220 540

Email: embalagenscomvalor@azores.gov.pt