

Iceland
Liechtenstein
Norway grants

Dá outro valor
às embalagens!

Sistema de Depósito de Embalagens de Bebidas nos Açores

Resultados

agosto de 2023



METAS ALCANÇADAS

maio 22' a
agosto 23'

25 máquinas em funcionamento em todos os
concelhos das 9 ilhas

→ **9 322 606 Embalagens Depositadas** ←

18 de maio de 2022 a 31 de agosto de 2023

48 % Vidro

32 % Plástico (PET)

20 % Metal

METAS ALCANÇADAS

maio 22' a
agosto 23'

N.º de cartões
emitidos

13 560

Movimento financeiro

Valor atribuído:

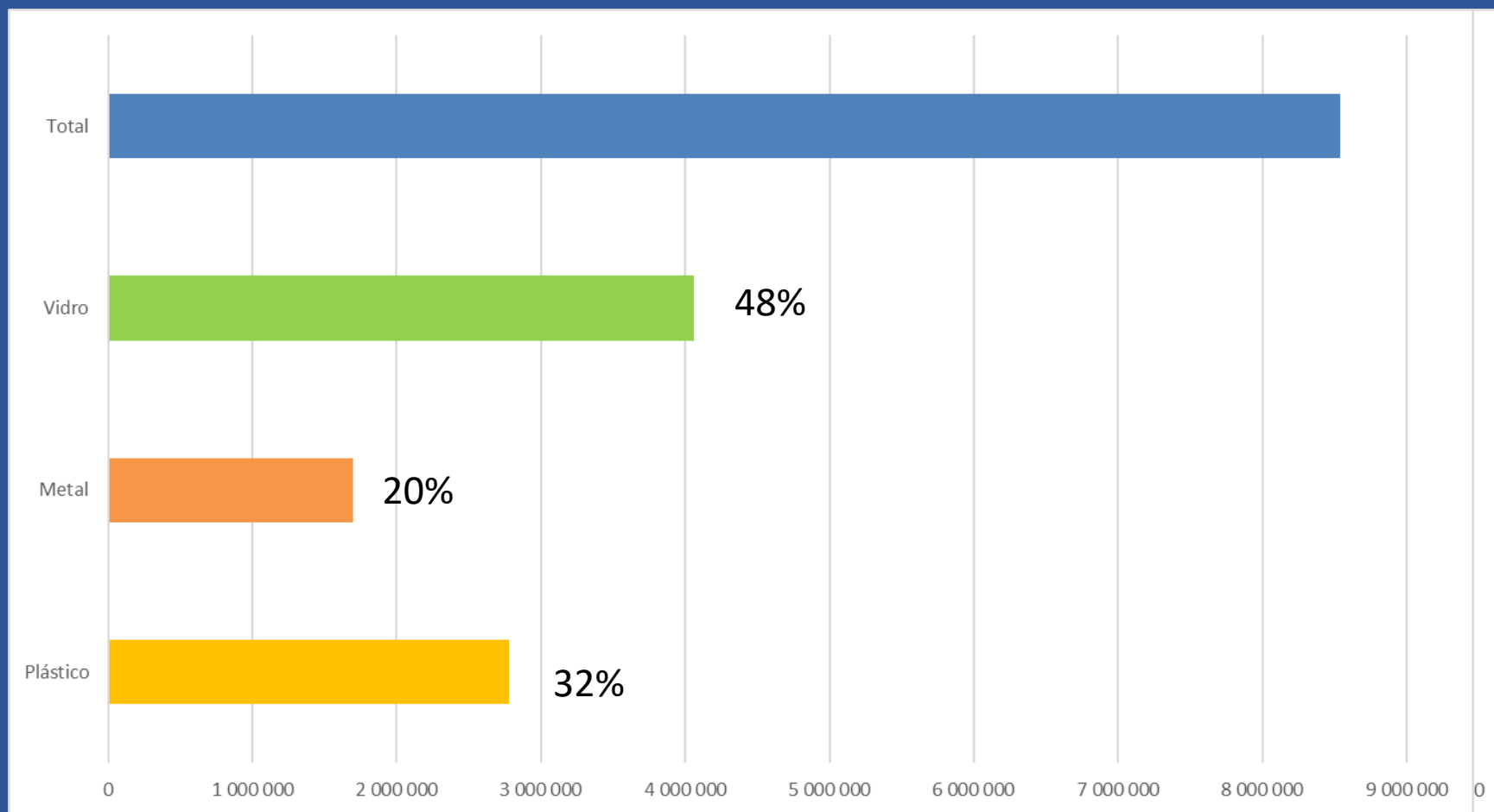
451 150,20 €

*(corresponde a 9 023 004
embalagens creditadas)*

METAS ALCANÇADAS

Total de embalagens depositadas

maio 22' a
agosto 23'



METAS ALCANÇADAS

maio 22' a
agosto 23'

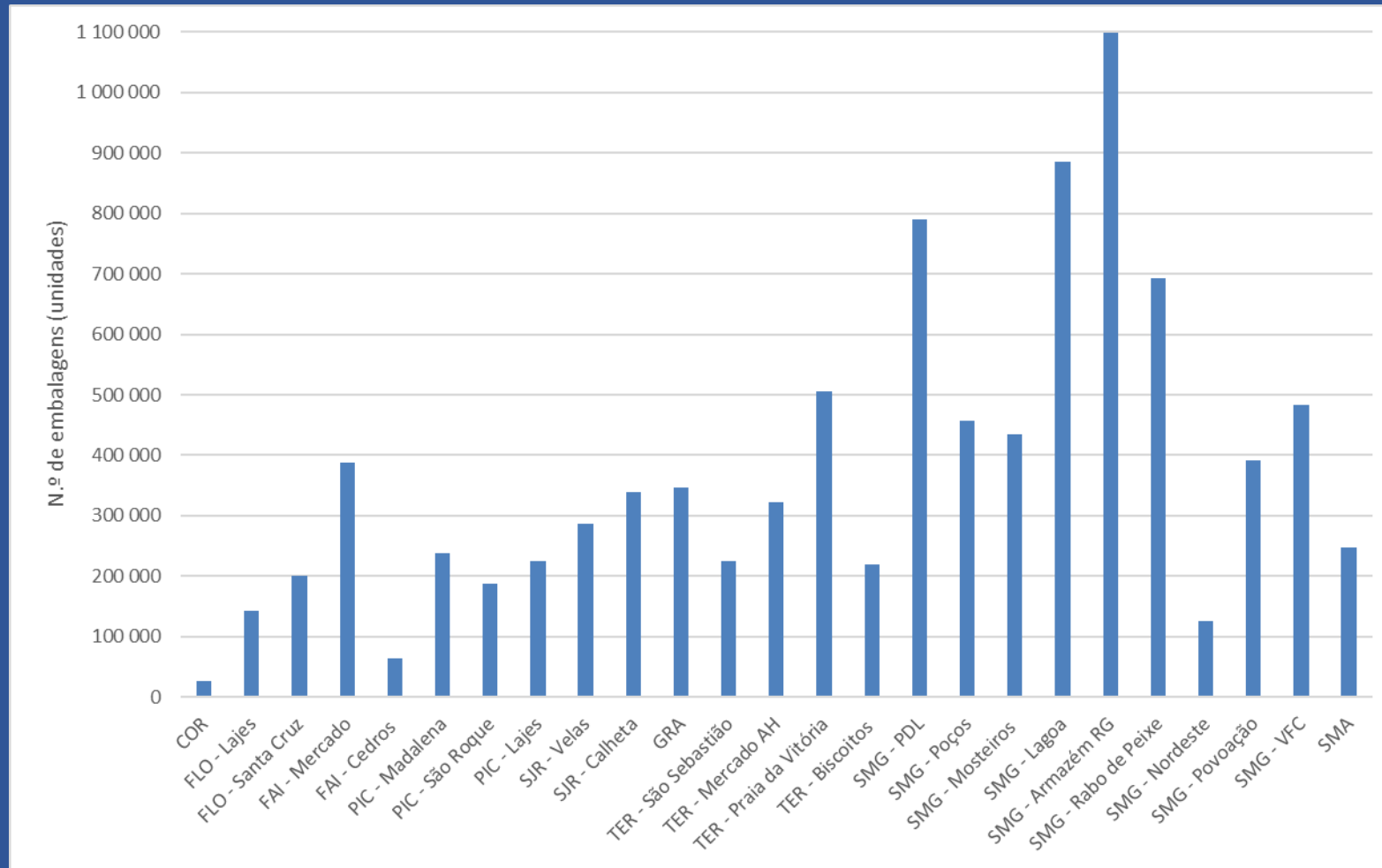
Quantidade de embalagens depositadas por máquina

RVM - Localização	RVM - Sigla	Ilha	Concelho	Total
Edifício Polivalente de Serviços na Câmara Municipal	COR	Corvo	Vila do Corvo	26 995
Polidesportivo das Lajes das Flores	FLO - Lajes	Flores	Lajes das Flores	141 990
Parque de Estacionamento da Câmara Municipal de Santa Cruz	FLO - Santa Cruz	Flores	Santa Cruz das Flores	199 756
Mercado Municipal da Horta	FAI - Mercado	Faial	Horta	387 312
Junto ao edifício da casa do Povo dos Cedros	FAI - Cedros	Faial	Horta	64 625
Mercado Municipal da Madalena	PIC - Madalena	Pico	Madalena	237 903
Jardim Municipal de São Roque do Pico	PIC - São Roque	Pico	São Roque do Pico	186 755
Quartel da Associação Humanitária dos Bombeiros Voluntários	PIC - Lajes	Pico	Lajes do Pico	224 441
Praça Velha	SJR - Velas	São Jorge	Velas	287 513
Edifício Auditório Municipal da Calheta	SJR - Calheta	São Jorge	Calheta	338 501
Mercado Municipal de Santa Cruz	GRA	Graciosa	Santa Cruz da Graciosa	347 201
São Sebastião - Rua do Rego, Edifício da cantina da escola velha	TER - São Sebastião	Terceira	Angra do Heroísmo	224 928
Mercado Duque de Bragança	TER - Mercado AH	Terceira	Angra do Heroísmo	322 811
Junto ao edifício público (IS) no parque do Paul (Skate Park)	TER - Praia da Vitória	Terceira	Praia da Vitória	504 863
Escola Básica Integrada dos Biscoitos	TER - Biscoitos	Terceira	Praia da Vitória	219 316
Parque de Estacionamento da Madrugada - São José	SMG - PDL	São Miguel	Ponta Delgada	790 494
Poços de São Vicente Ferreira	SMG - Poços	São Miguel	Ponta Delgada	457 133
Mosteiros	SMG - Mosteiros	São Miguel	Ponta Delgada	434 633
Avenida da Ciência Beta 8 9560	SMG - Lagoa	São Miguel	Lagoa	885 405
Armazém Municipal - Rua do Estrela	SMG - Armazém RG	São Miguel	Ribeira Grande	1 099 658
Centro Comunitário de Rabo de Peixe	SMG - Rabo de Peixe	São Miguel	Ribeira Grande	693 538
Edifício de paragem de autocarros (Largo da Choca)	SMG - Nordeste	São Miguel	Nordeste	125 706
Estacionamento (Estrada Regional Nascente)	SMG - Povoação	São Miguel	Povoação	391 471
Mercado Municipal de Vila Franca do Campo	SMG - VFC	São Miguel	Vila Franca do Campo	482 653
Mercado Municipal de Vila do Porto	SMA	Santa Maria	Vila do Porto	247 005
			Total	9 322 606

METAS ALCANÇADAS

maio 22' a agosto 23'

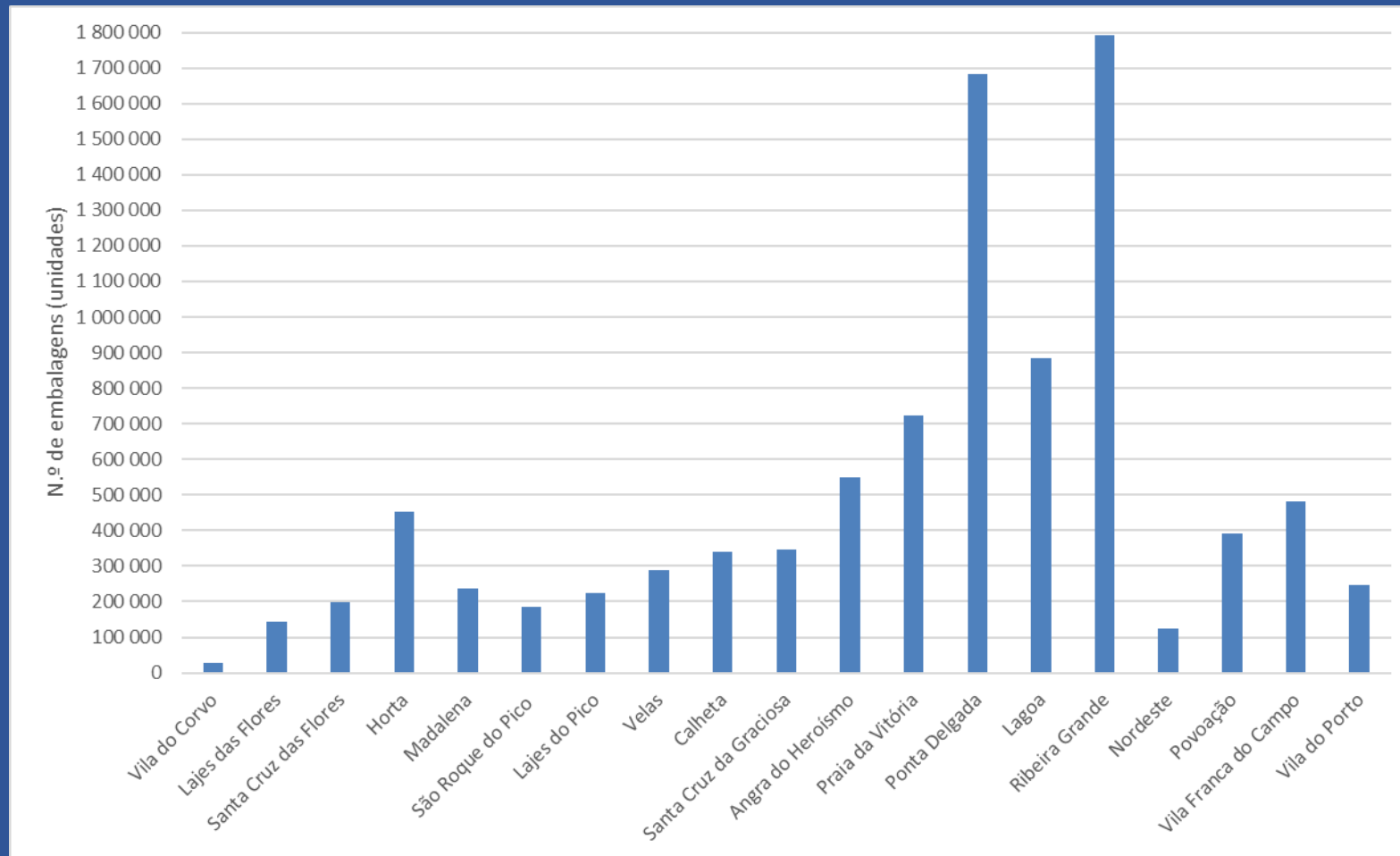
Quantidade de embalagens depositadas por máquina



METAS ALCANÇADAS

maio 22' a
agosto 23'

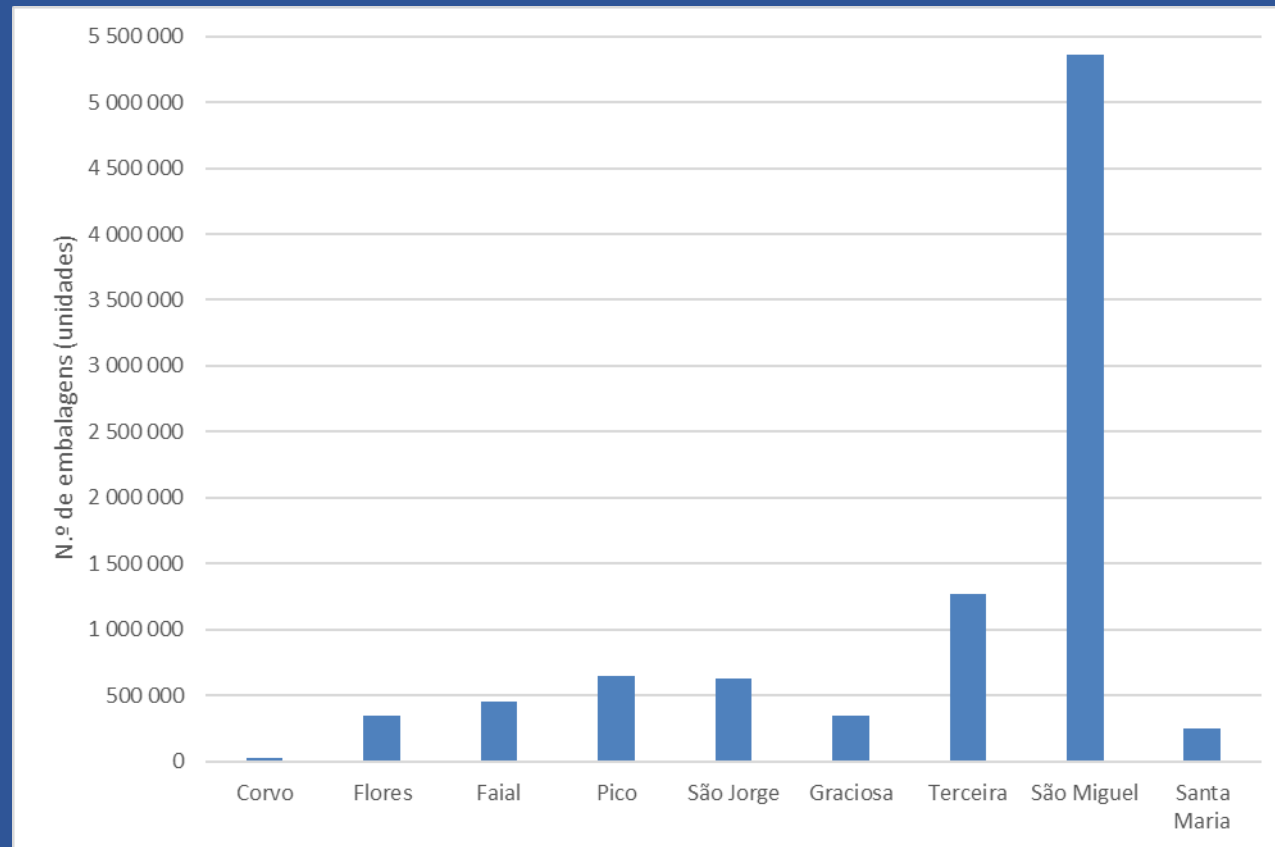
Quantidade de embalagens depositadas por concelho



METAS ALCANÇADAS

maio 22' a
agosto 23'

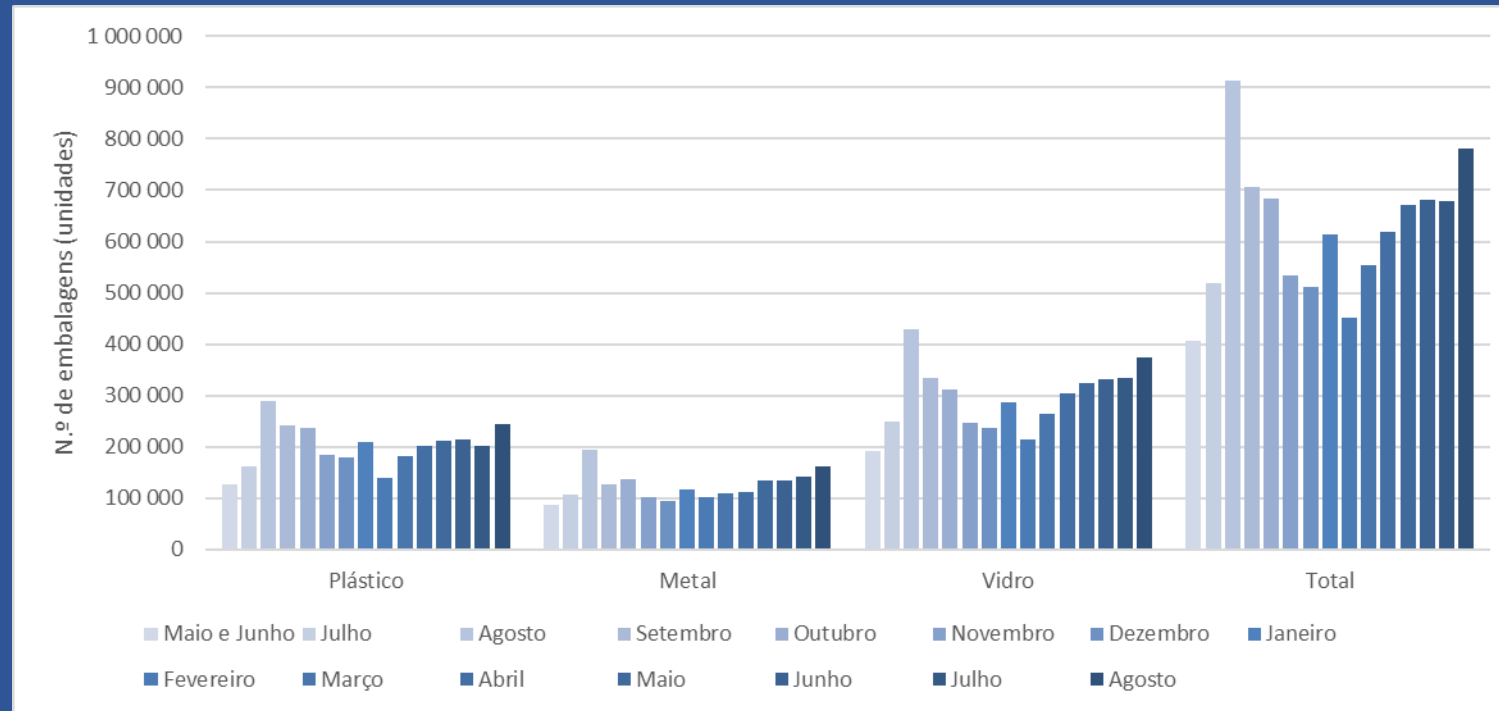
Quantidade de embalagens depositadas por ilha



METAS ALCANÇADAS

maio 22' a
agosto 23'

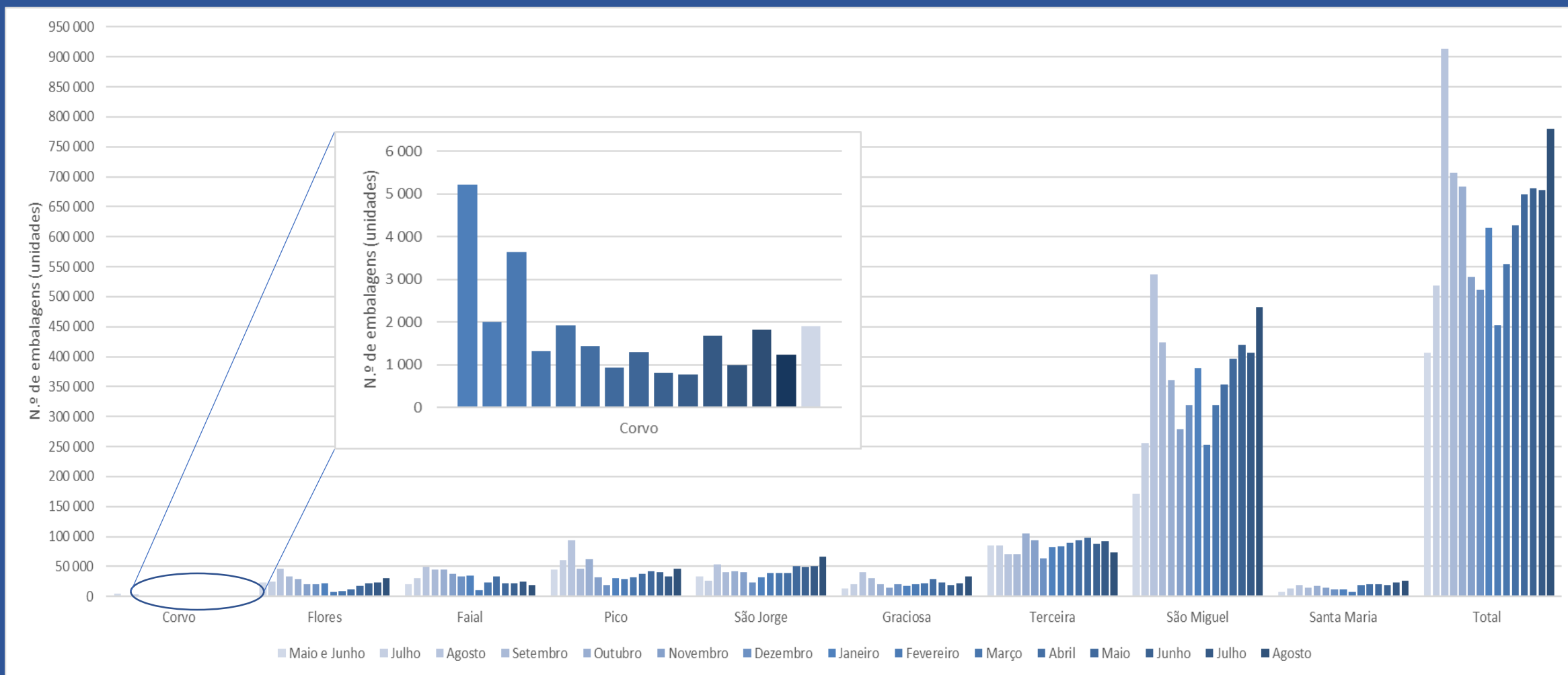
Embalagens depositadas por mês por material



METAS ALCANÇADAS

maio 22' a agosto 23'

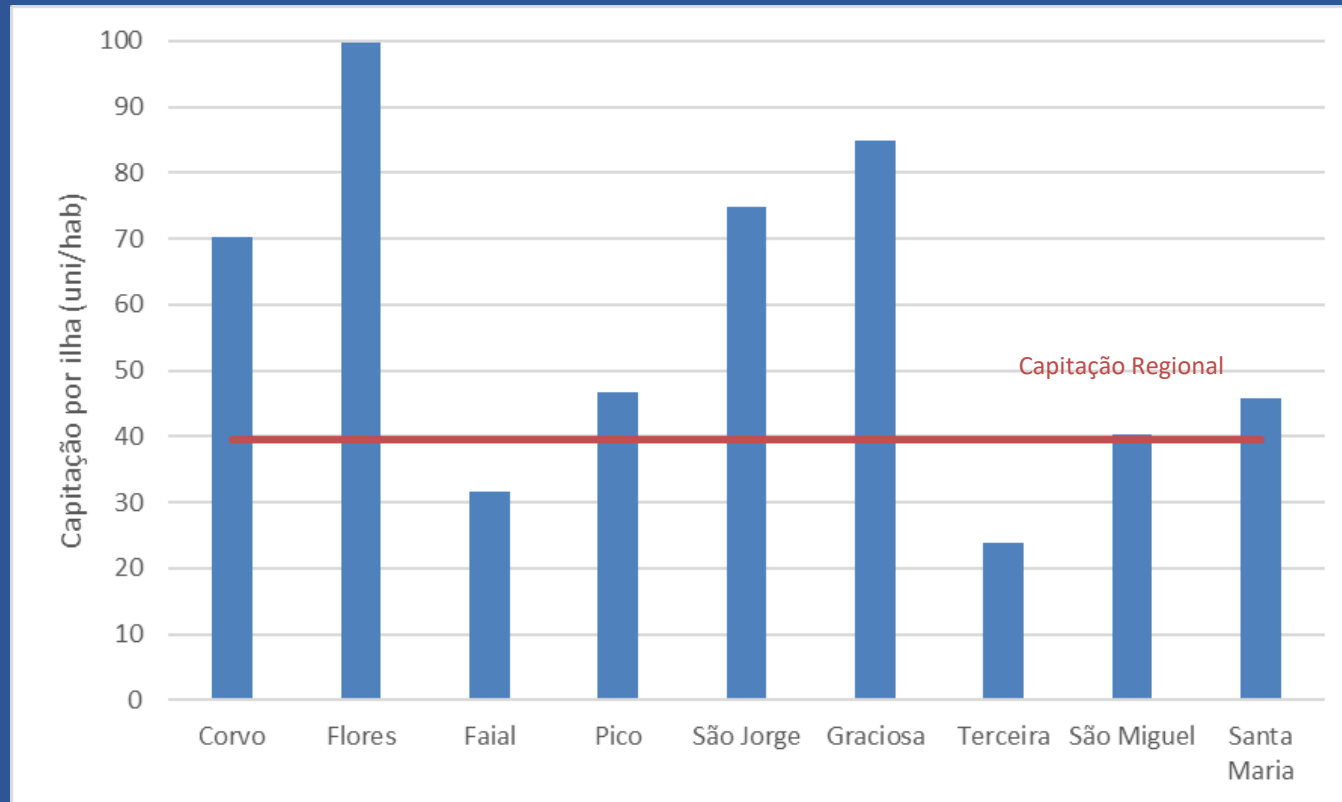
Embalagens depositadas por mês por ilha



METAS ALCANÇADAS

maio 22' a
agosto 23'

Quantidade de Embalagens Depositadas por Ilha e por Habitante



METAS ALCANÇADAS

agosto

➔ 780 417 embalagens depositadas ←

Embalagens depositadas														
Maio e Junho	Julho	Agosto	Setembro	Outubro	Novembro	Dezembro	Janeiro	Fevereiro	Março	Abril	Maio	Junho	Julho	Agosto
406 570	518 683	913 283	706 501	684 343	533 101	511 413	614 316	451 856	554 443	618 415	670 813	680 791	677 661	780 417

METAS ALCANÇADAS

agosto

Variação por ilha

	Julho	Agosto	Variação (%)
Corvo	1 245	1 902	52,77%
Flores	23 312	30 718	31,77%
Faial	25 000	18 946	-24,22%
Pico	33 559	46 822	39,52%
São Jorge	51 100	65 832	28,83%
Graciosa	21 229	33 744	58,95%
Terceira	91 699	73 562	-19,78%
São Miguel	407 132	482 960	18,62%
Santa Maria	23 385	25 931	10,89%
Total	677 661	780 417	15,16%

Sistema de Depósito de Embalagens de Bebidas nos Açores

Dá outro valor às embalagens!

Iceland
Liechtenstein
Norway grants



Sistema de Depósito de
Embalagens de Bebidas
nos Açores



REPÚBLICA
PORTUGUESA
AMBIENTE E
AÇÃO CLIMÁTICA

GOVERNO
DOS AÇORES

Direção Regional do Ambiente e Alterações Climáticas

Telefone: (+351) 292 207 300

Fax: (+351) 292 391 568

Telemóvel : 925 220 540

Email: embalagenscomvalor@azores.gov.pt