

Iceland
Liechtenstein
Norway grants

Dá outro valor
às embalagens!

Sistema de Depósito de Embalagens de Bebidas nos Açores

Resultados

julho de 2023



METAS ALCANÇADAS

maio 22' a
julho 23'

25 máquinas em funcionamento em todos os
concelhos das 9 ilhas

→ **8 542 189 Embalagens Depositadas** ←

18 de maio de 2022 a 31 de julho de 2023

47 % Vidro

33 % Plástico (PET)

20 % Metal

METAS ALCANÇADAS

maio 22' a
julho 23'

N.º de cartões
emitidos

13 302

Movimento financeiro

Valor atribuído:

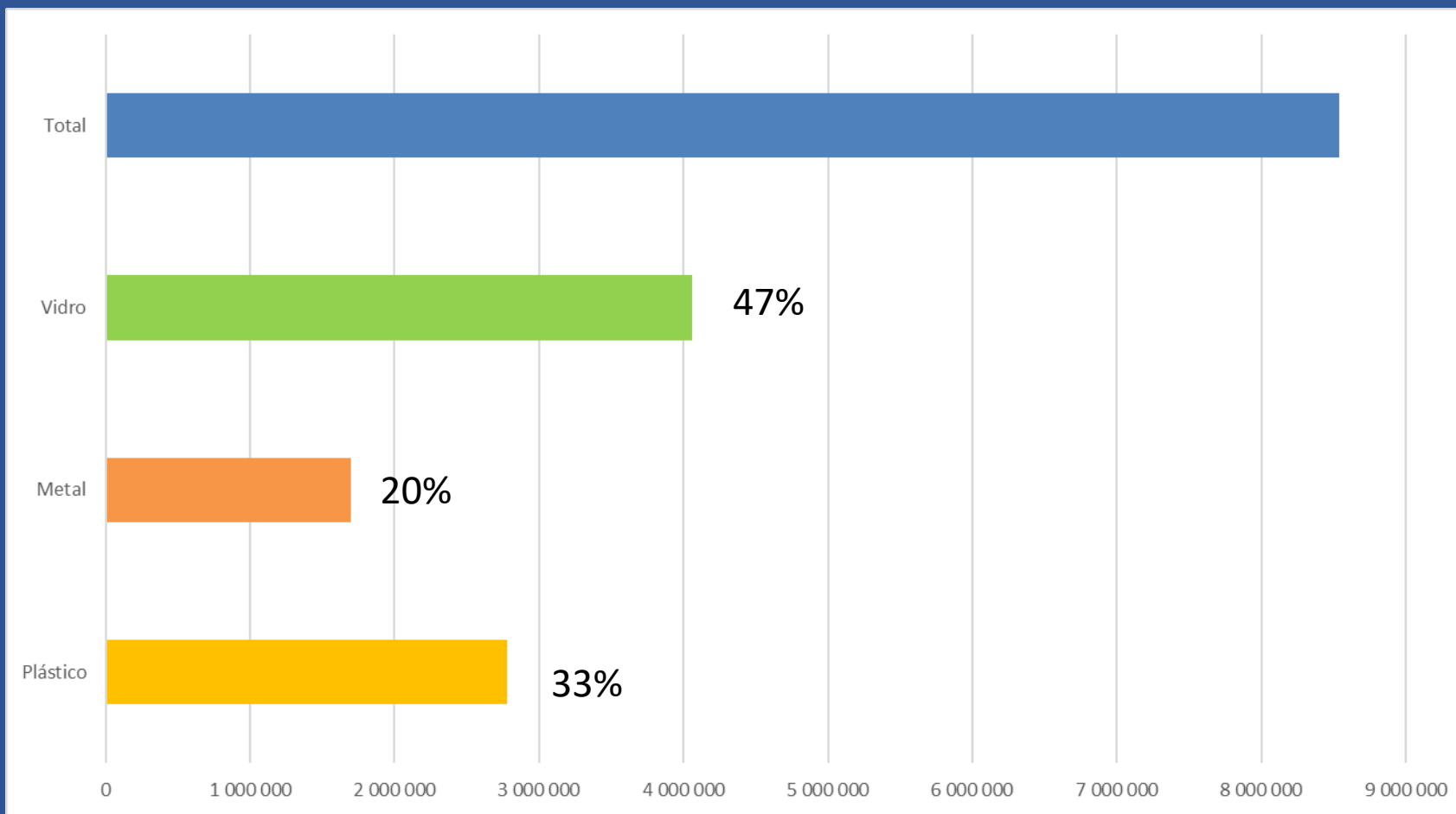
413 808,15 €

*(corresponde a 8 276 163
embalagens creditadas)*

METAS ALCANÇADAS

Total de embalagens depositadas

maio 22' a
julho 23'



METAS ALCANÇADAS

maio 22' a
julho 23'

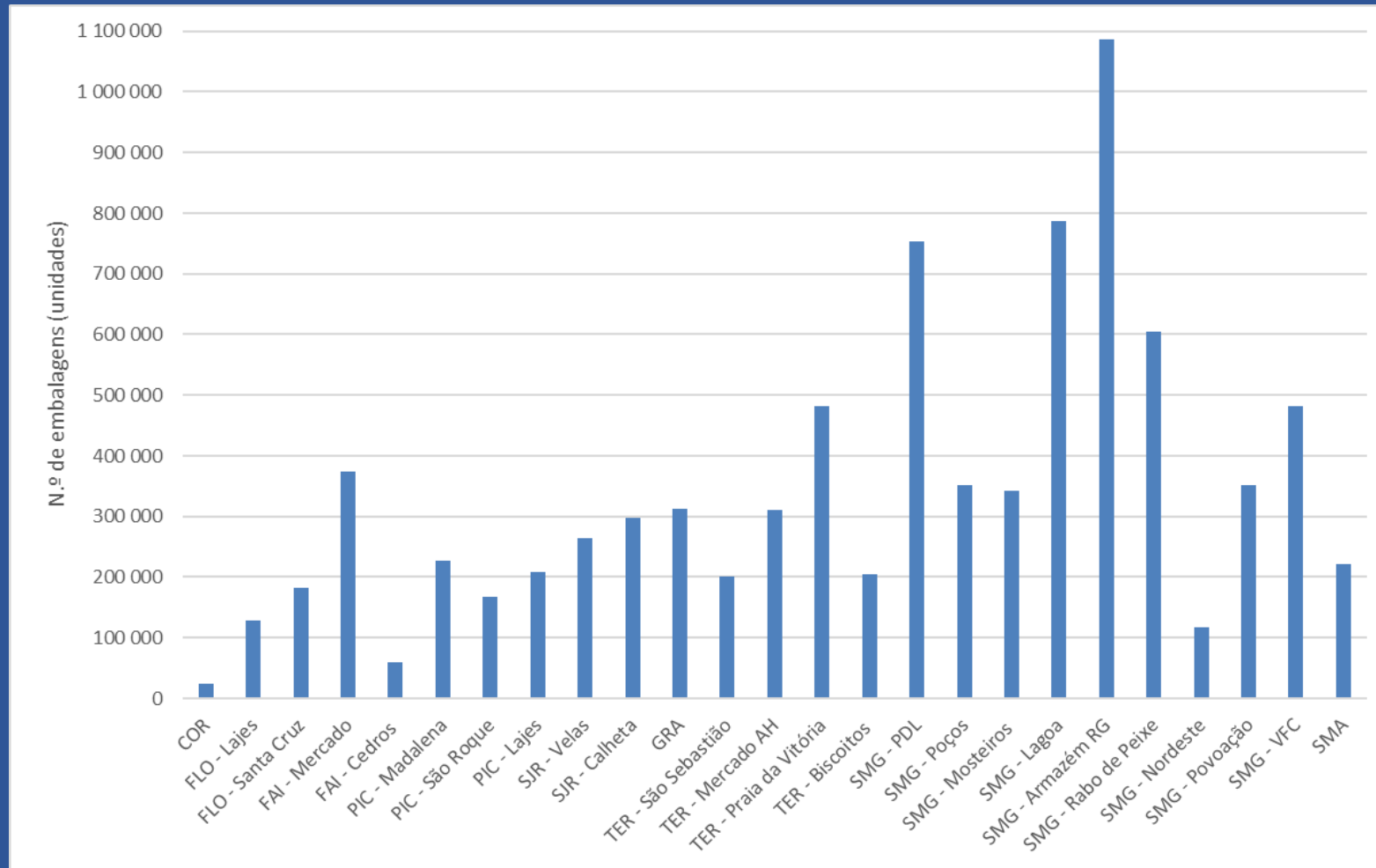
Quantidade de embalagens depositadas por máquina

RVM - Localização	RVM - Sigla	Ilha	Concelho	Total
Edifício Polivalente de Serviços na Câmara Municipal	COR	Corvo	Vila do Corvo	25 093
Polidesportivo das Lajes das Flores	FLO - Lajes	Flores	Lajes das Flores	128 667
Parque de Estacionamento da Câmara Municipal de Santa Cruz	FLO - Santa Cruz	Flores	Santa Cruz das Flores	182 361
Mercado Municipal da Horta	FAI - Mercado	Faial	Horta	373 354
Junto ao edifício da casa do Povo dos Cedros	FAI - Cedros	Faial	Horta	59 637
Mercado Municipal da Madalena	PIC - Madalena	Pico	Madalena	226 389
Jardim Municipal de São Roque do Pico	PIC - São Roque	Pico	São Roque do Pico	167 916
Quartel da Associação Humanitária dos Bombeiros Voluntários	PIC - Lajes	Pico	Lajes do Pico	207 972
Praça Velha	SJR - Velas	São Jorge	Velas	263 292
Edifício Auditório Municipal da Calheta	SJR - Calheta	São Jorge	Calheta	296 890
Mercado Municipal de Santa Cruz	GRA	Graciosa	Santa Cruz da Graciosa	313 457
São Sebastião - Rua do Rego, Edifício da cantina da escola velha	TER - São Sebastião	Terceira	Angra do Heroísmo	201 567
Mercado Duque de Bragança	TER - Mercado AH	Terceira	Angra do Heroísmo	310 861
Junto ao edifício público (IS) no parque do Paul (Skate Park)	TER - Praia da Vitória	Terceira	Praia da Vitória	481 816
Escola Básica Integrada dos Biscoitos	TER - Biscoitos	Terceira	Praia da Vitória	204 112
Parque de Estacionamento da Madrugada - São José	SMG - PDL	São Miguel	Ponta Delgada	752 732
Poços de São Vicente Ferreira	SMG - Poços	São Miguel	Ponta Delgada	352 430
Mosteiros	SMG - Mosteiros	São Miguel	Ponta Delgada	342 563
Avenida da Ciência Beta 8 9560	SMG - Lagoa	São Miguel	Lagoa	787 366
Armazém Municipal - Rua do Estrela	SMG - Armazém RG	São Miguel	Ribeira Grande	1 087 033
Centro Comunitário de Rabo de Peixe	SMG - Rabo de Peixe	São Miguel	Ribeira Grande	603 678
Edifício de paragem de autocarros (Largo da Choca)	SMG - Nordeste	São Miguel	Nordeste	117 686
Estacionamento (Estrada Regional Nascente)	SMG - Povoação	São Miguel	Povoação	351 590
Mercado Municipal de Vila Franca do Campo	SMG - VFC	São Miguel	Vila Franca do Campo	482 653
Mercado Municipal de Vila do Porto	SMA	Santa Maria	Vila do Porto	221 074
			Total	8 542 189

METAS ALCANÇADAS

maio 22' a
julho 23'

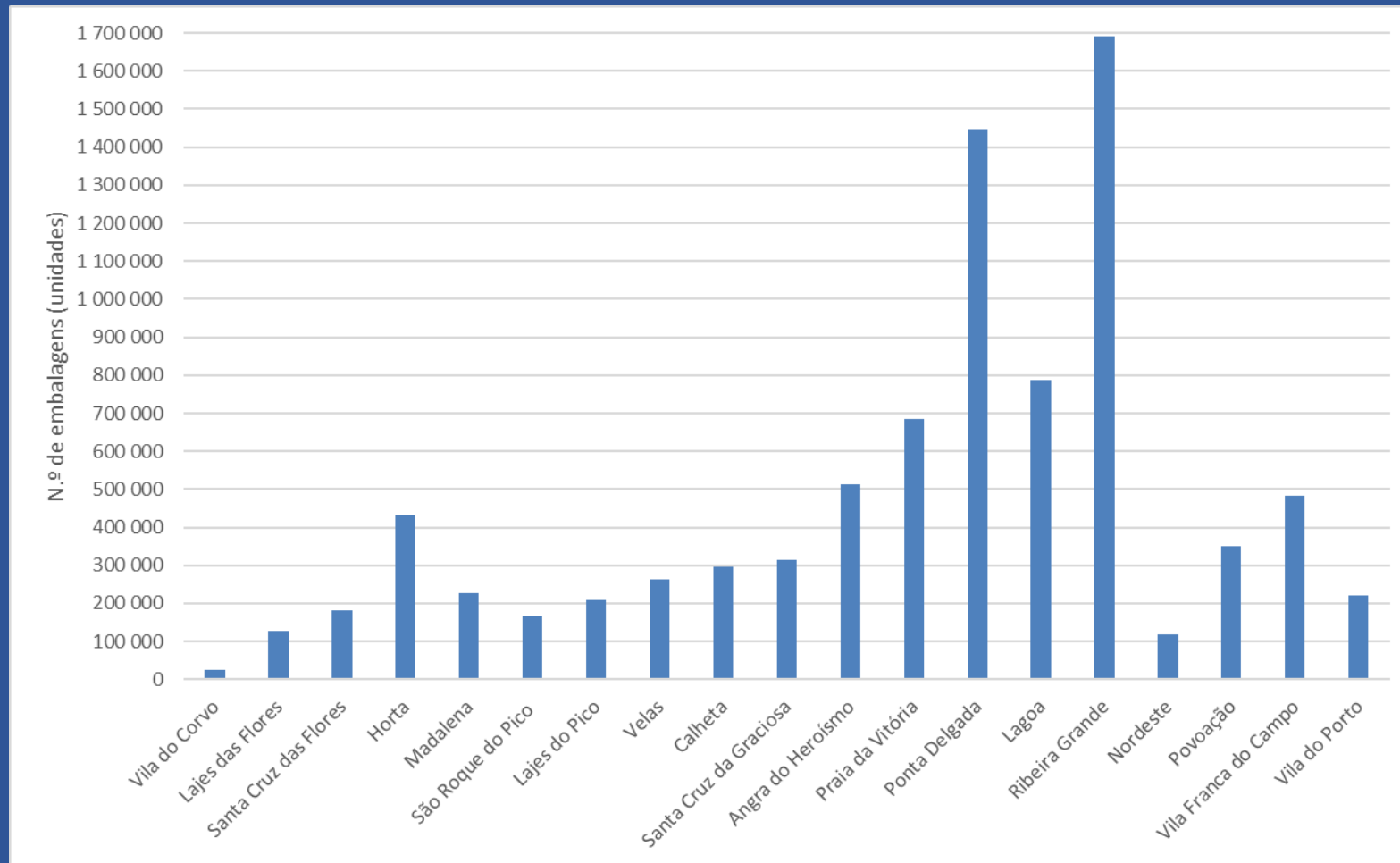
Quantidade de embalagens depositadas por máquina



METAS ALCANÇADAS

maio 22' a
julho 23'

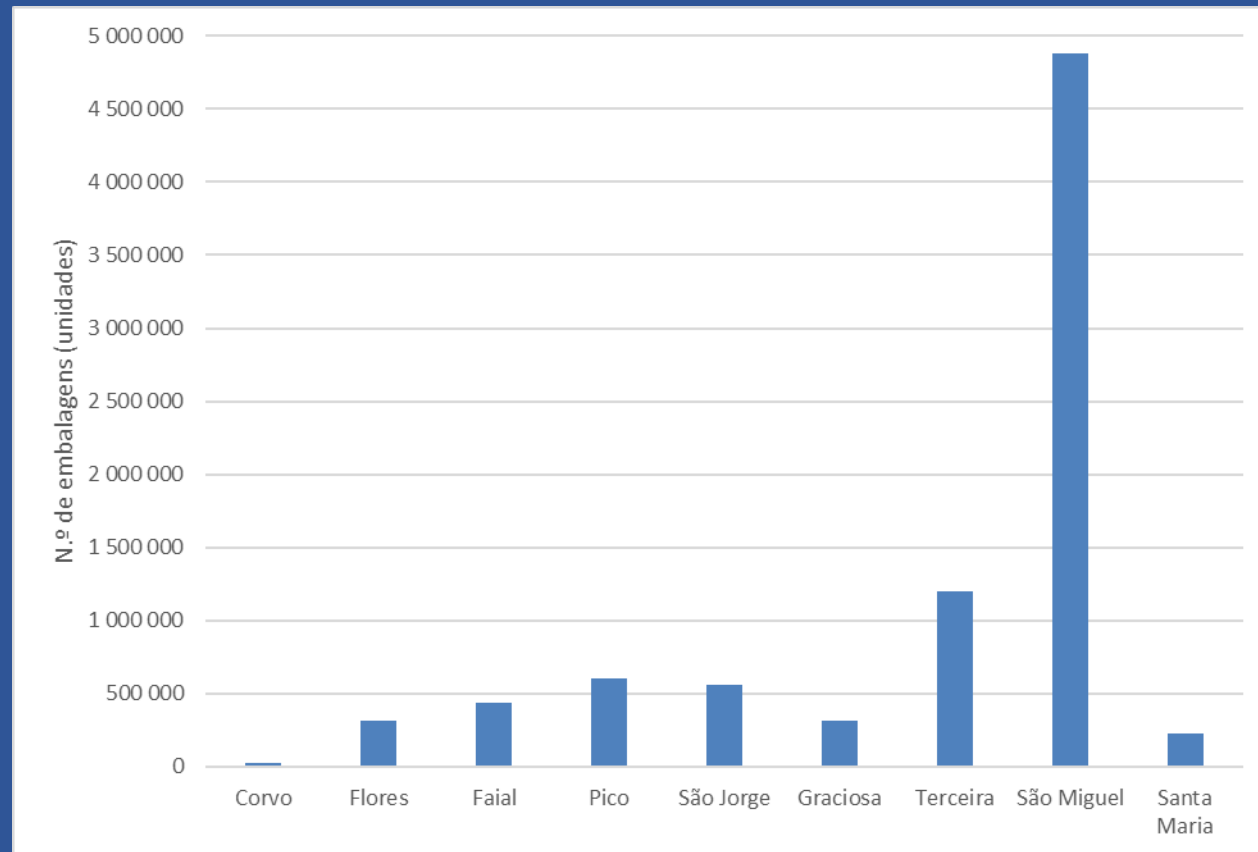
Quantidade de embalagens depositadas por concelho



METAS ALCANÇADAS

maio 22' a
julho 23'

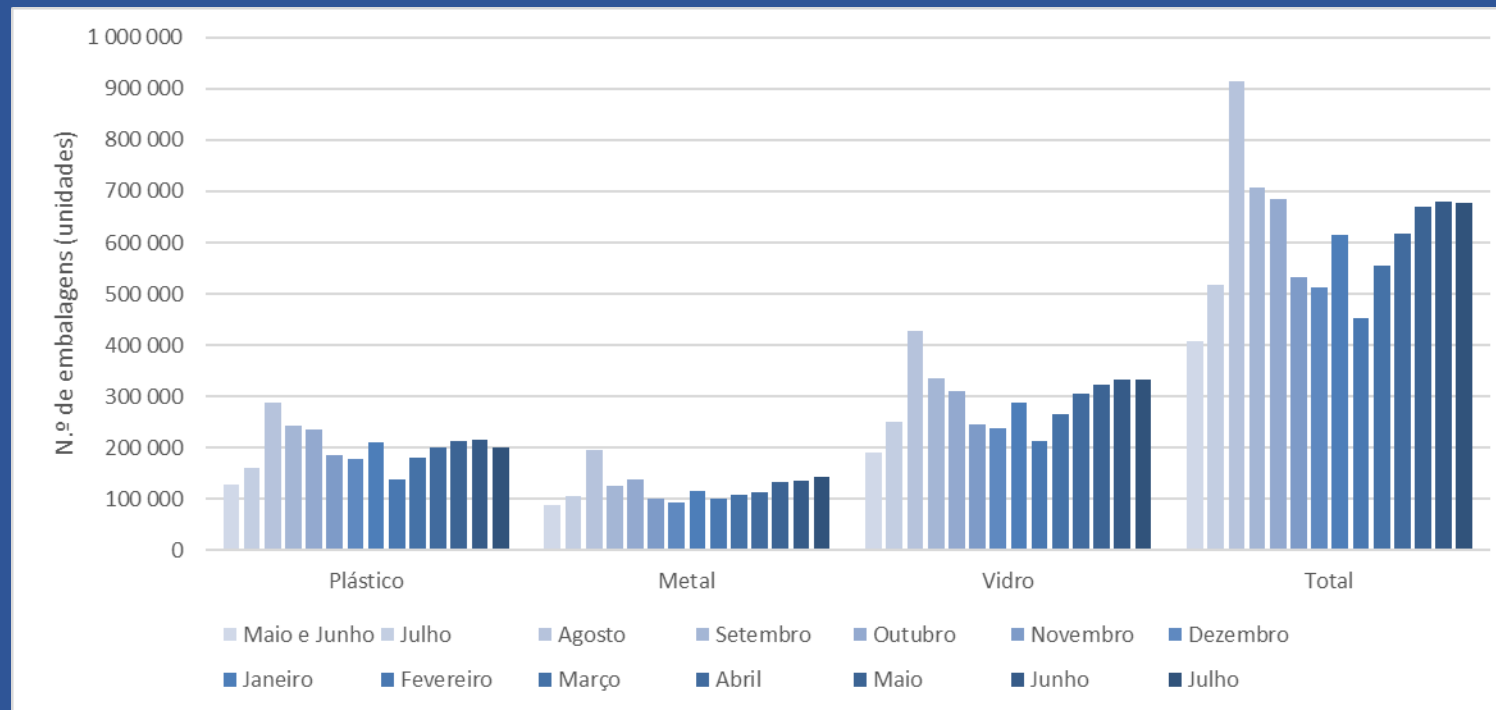
Quantidade de embalagens depositadas por ilha



METAS ALCANÇADAS

maio 22' a
julho 23'

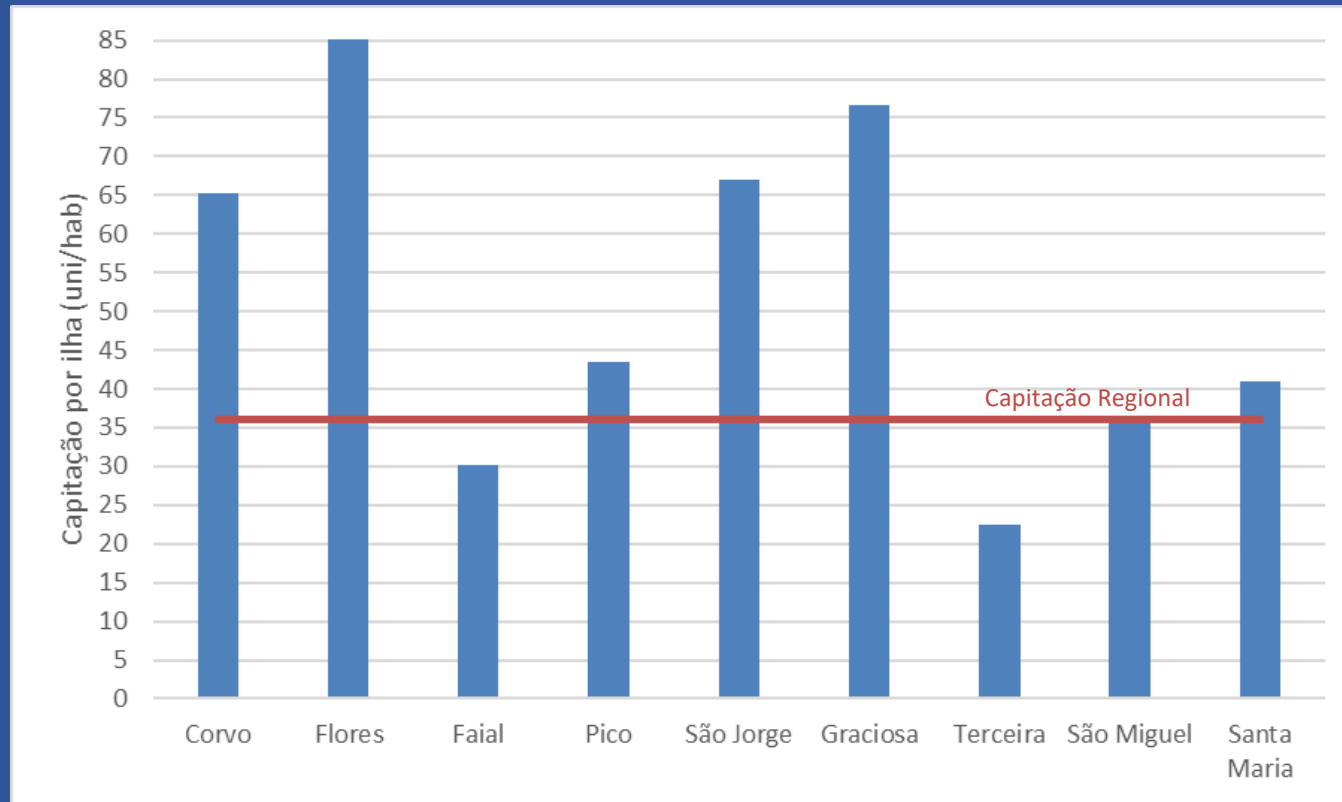
Embalagens depositadas por mês por material



METAS ALCANÇADAS

maio 22' a
julho 23'

Quantidade de Embalagens Depositadas por Ilha e por Habitante



METAS ALCANÇADAS

julho

➔ 677 661 embalagens depositadas ➜

Embalagens depositadas													
Maio e Junho	Julho	Agosto	Setembro	Outubro	Novembro	Dezembro	Janeiro	Fevereiro	Março	Abril	Maio	Junho	Julho
406 570	518 683	913 283	706 501	684 343	533 101	511 413	614 316	451 856	554 443	618 415	670 813	680 791	677 661

METAS ALCANÇADAS

julho

Variação por ilha

	Junho	Julho	Variação (%)
Corvo	1 818	1 245	-31,52%
Flores	22 421	23 312	3,97%
Faial	21 843	25 000	14,45%
Pico	39 841	33 559	-15,77%
São Jorge	49 110	51 100	4,05%
Graciosa	19 519	21 229	8,76%
Terceira	87 542	91 699	4,75%
São Miguel	419 843	407 132	-3,03%
Santa Maria	18 854	23 385	24,03%
Total	680 791	677 661	-0,46%

Sistema de Depósito de Embalagens de Bebidas nos Açores

Dá outro valor às embalagens!

Iceland
Liechtenstein
Norway grants



Sistema de Depósito de
Embalagens de Bebidas
nos Açores



REPÚBLICA
PORTUGUESA
AMBIENTE E
AÇÃO CLIMÁTICA

GOVERNO
DOS AÇORES

Direção Regional do Ambiente e Alterações Climáticas

Telefone: (+351) 292 207 300

Fax: (+351) 292 391 568

Telemóvel : 925 220 540

Email: embalagenscomvalor@azores.gov.pt