

Iceland
Liechtenstein
Norway grants

Dá outro valor
às embalagens!

Sistema de Depósito de Embalagens de Bebidas nos Açores

Resultados

junho de 2023



METAS ALCANÇADAS

maio 22' a
junho 23'

25 máquinas em funcionamento em todos os
concelhos das 9 ilhas

→ **7 864 528 Embalagens Depositadas** ←

18 de maio de 2022 a 30 de junho de 2023

47 % Vidro

33 % Plástico (PET)

20 % Metal

METAS ALCANÇADAS

maio 22' a
junho 23'

N.º de cartões
emitidos

13 056

Movimento financeiro

Valor atribuído:

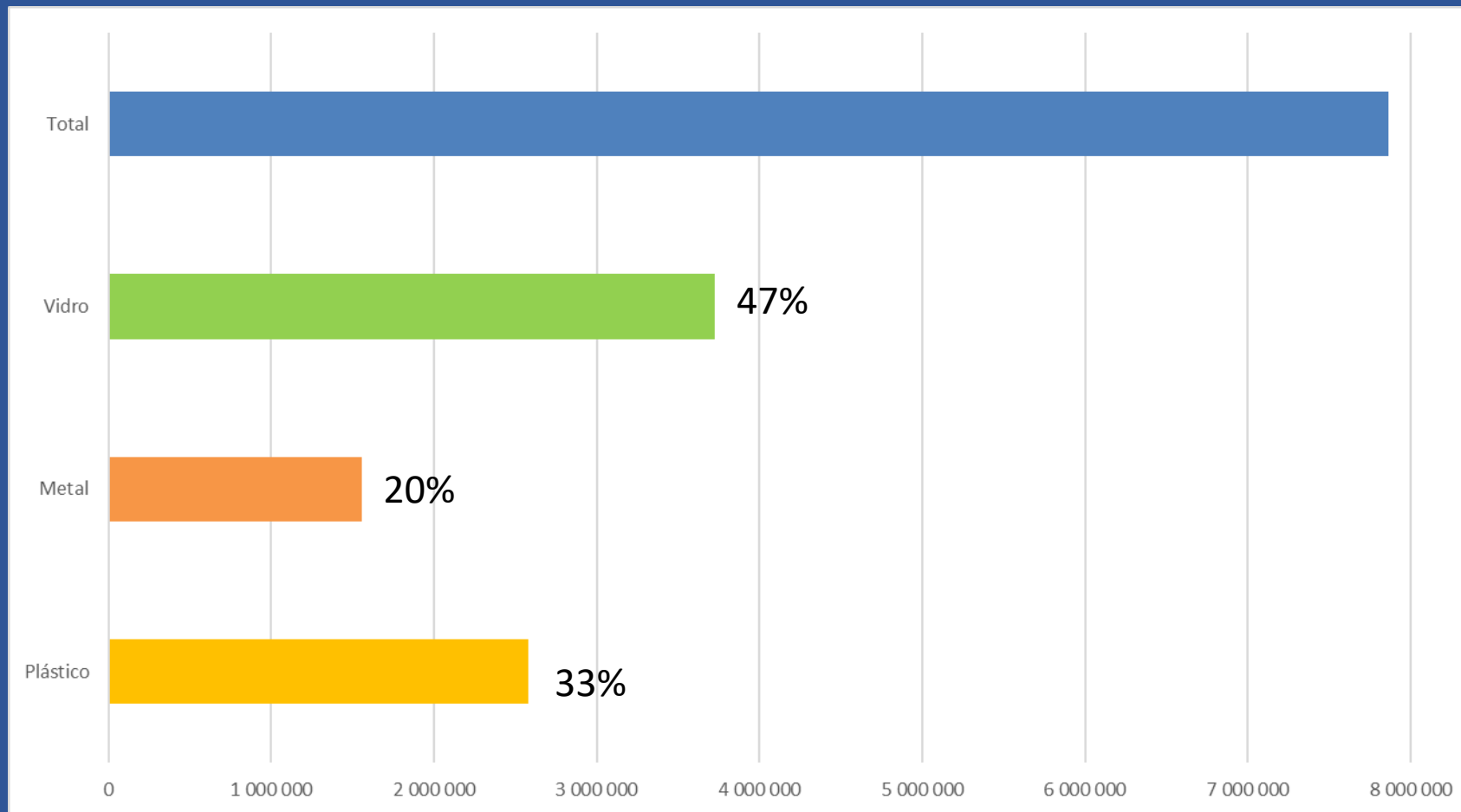
381 319,75 €

*(corresponde a 7 626 375
embalagens creditadas)*

METAS ALCANÇADAS

Total de embalagens depositadas

maio 22' a
junho 23'



METAS ALCANÇADAS

maio 22' a
junho 23'

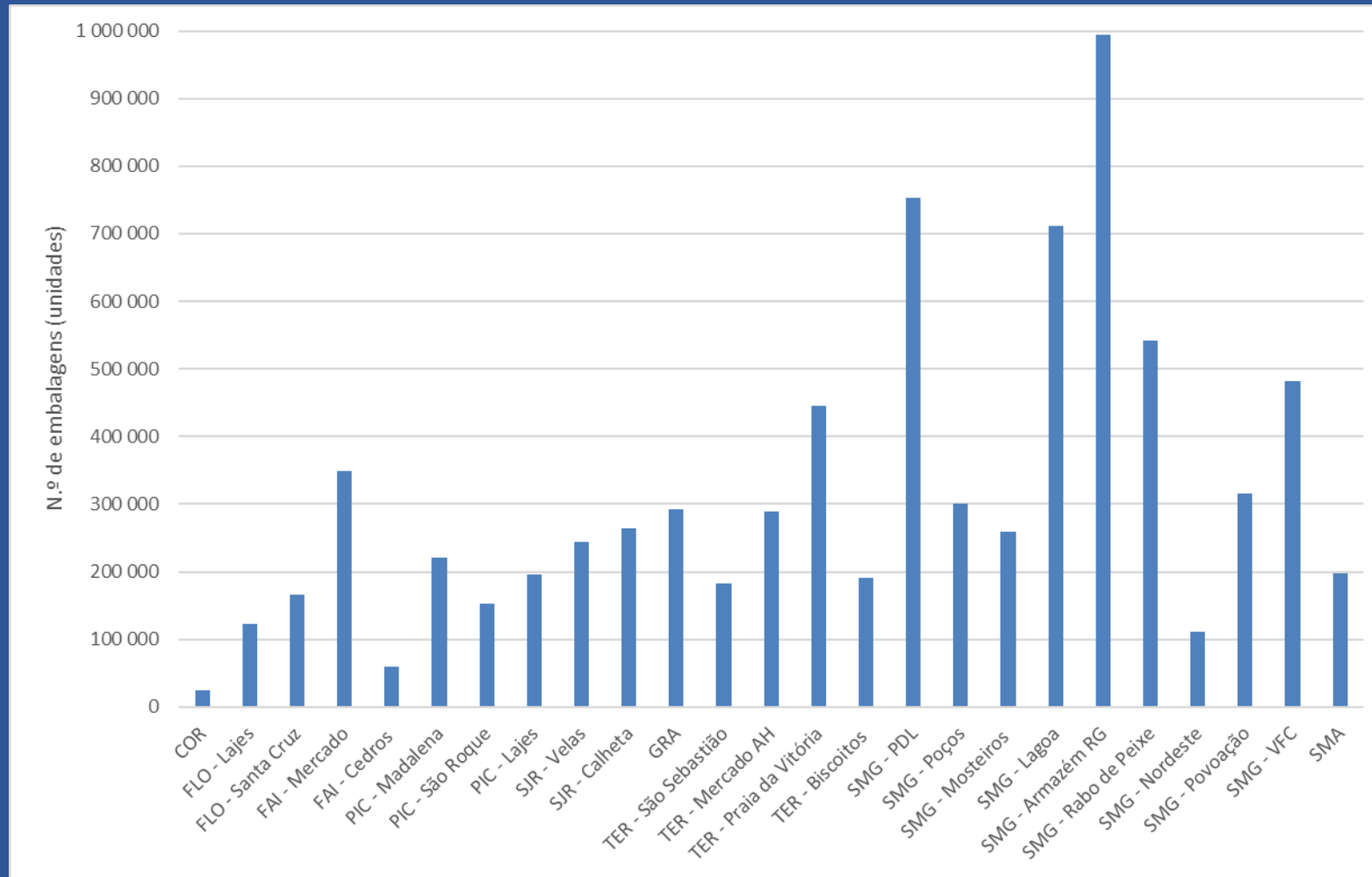
Quantidade de embalagens depositadas por máquina

RVM - Localização	RVM - Sigla	Ilha	Concelho	Total
Edifício Polivalente de Serviços na Câmara Municipal	COR	Corvo	Vila do Corvo	23 848
Polidesportivo das Lajes das Flores	FLO - Lajes	Flores	Lajes das Flores	121 994
Parque de Estacionamento da Câmara Municipal de Santa Cruz	FLO - Santa Cruz	Flores	Santa Cruz das Flores	165 722
Mercado Municipal da Horta	FAI - Mercado	Faial	Horta	348 354
Junto ao edifício da casa do Povo dos Cedros	FAI - Cedros	Faial	Horta	59 637
Mercado Municipal da Madalena	PIC - Madalena	Pico	Madalena	220 355
Jardim Municipal de São Roque do Pico	PIC - São Roque	Pico	São Roque do Pico	153 334
Quartel da Associação Humanitária dos Bombeiros Voluntários	PIC - Lajes	Pico	Lajes do Pico	195 029
Praça Velha	SJR - Velas	São Jorge	Velas	244 540
Edifício Auditório Municipal da Calheta	SJR - Calheta	São Jorge	Calheta	264 542
Mercado Municipal de Santa Cruz	GRA	Graciosa	Santa Cruz da Graciosa	292 228
São Sebastião - Rua do Rego, Edifício da cantina da escola velha	TER - São Sebastião	Terceira	Angra do Heroísmo	182 081
Mercado Duque de Bragança	TER - Mercado AH	Terceira	Angra do Heroísmo	288 364
Junto ao edifício público (IS) no parque do Paul (Skate Park)	TER - Praia da Vitória	Terceira	Praia da Vitória	445 408
Escola Básica Integrada dos Biscoitos	TER - Biscoitos	Terceira	Praia da Vitória	190 804
Parque de Estacionamento da Madrugada - São José	SMG - PDL	São Miguel	Ponta Delgada	752 732
Poços de São Vicente Ferreira	SMG - Poços	São Miguel	Ponta Delgada	301 427
Mosteiros	SMG - Mosteiros	São Miguel	Ponta Delgada	259 705
Avenida da Ciência Beta 8 9560	SMG - Lagoa	São Miguel	Lagoa	711 750
Armazém Municipal - Rua do Estrela	SMG - Armazém RG	São Miguel	Ribeira Grande	994 476
Centro Comunitário de Rabo de Peixe	SMG - Rabo de Peixe	São Miguel	Ribeira Grande	541 215
Edifício de paragem de autocarros (Largo da Choca)	SMG - Nordeste	São Miguel	Nordeste	111 070
Estacionamento (Estrada Regional Nascente)	SMG - Povoação	São Miguel	Povoação	315 571
Mercado Municipal de Vila Franca do Campo	SMG - VFC	São Miguel	Vila Franca do Campo	482 653
Mercado Municipal de Vila do Porto	SMA	Santa Maria	Vila do Porto	197 689
			Total	7 864 528

METAS ALCANÇADAS

maio 22' a
junho 23'

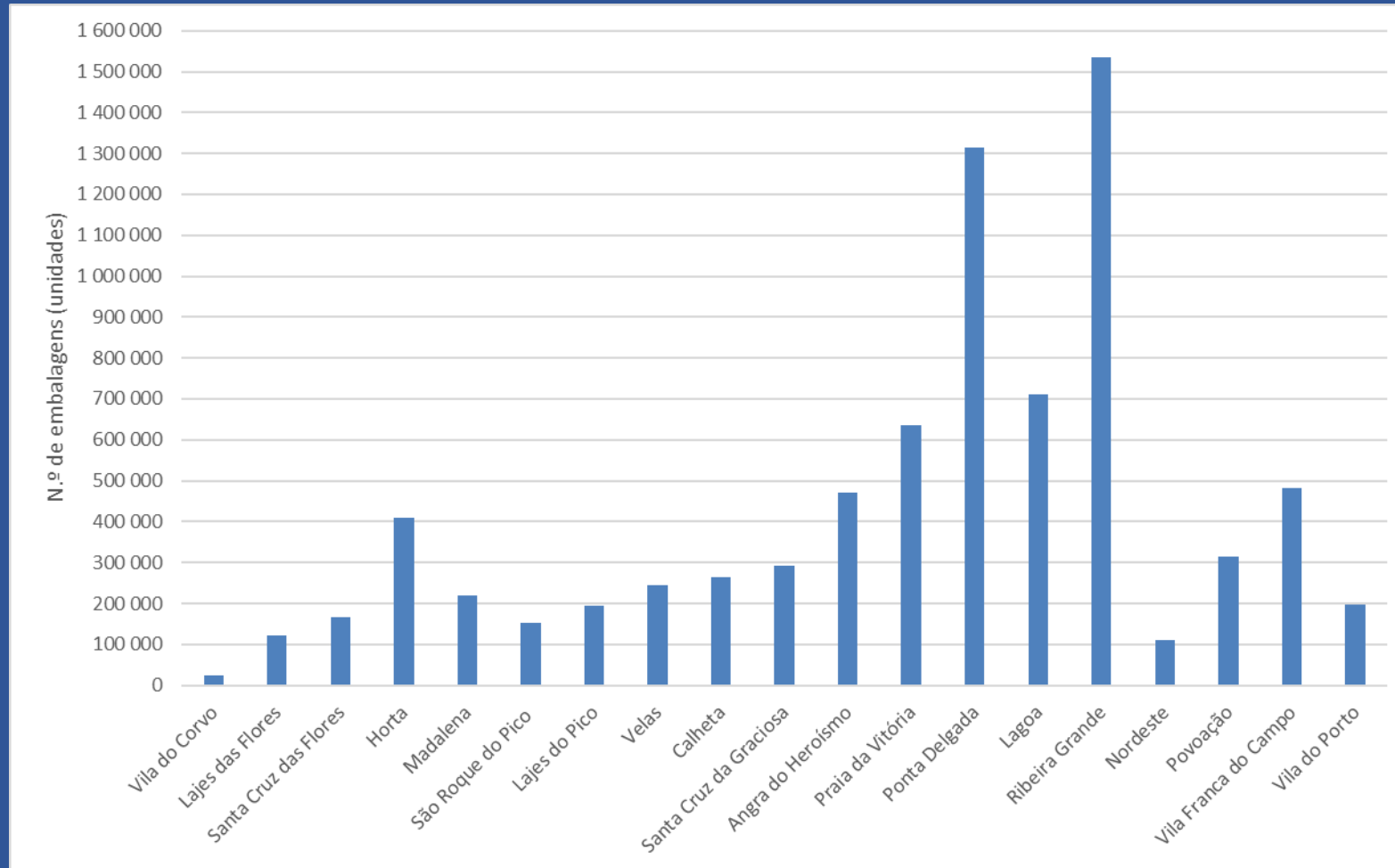
Quantidade de embalagens depositadas por máquina



METAS ALCANÇADAS

maio 22' a
junho 23'

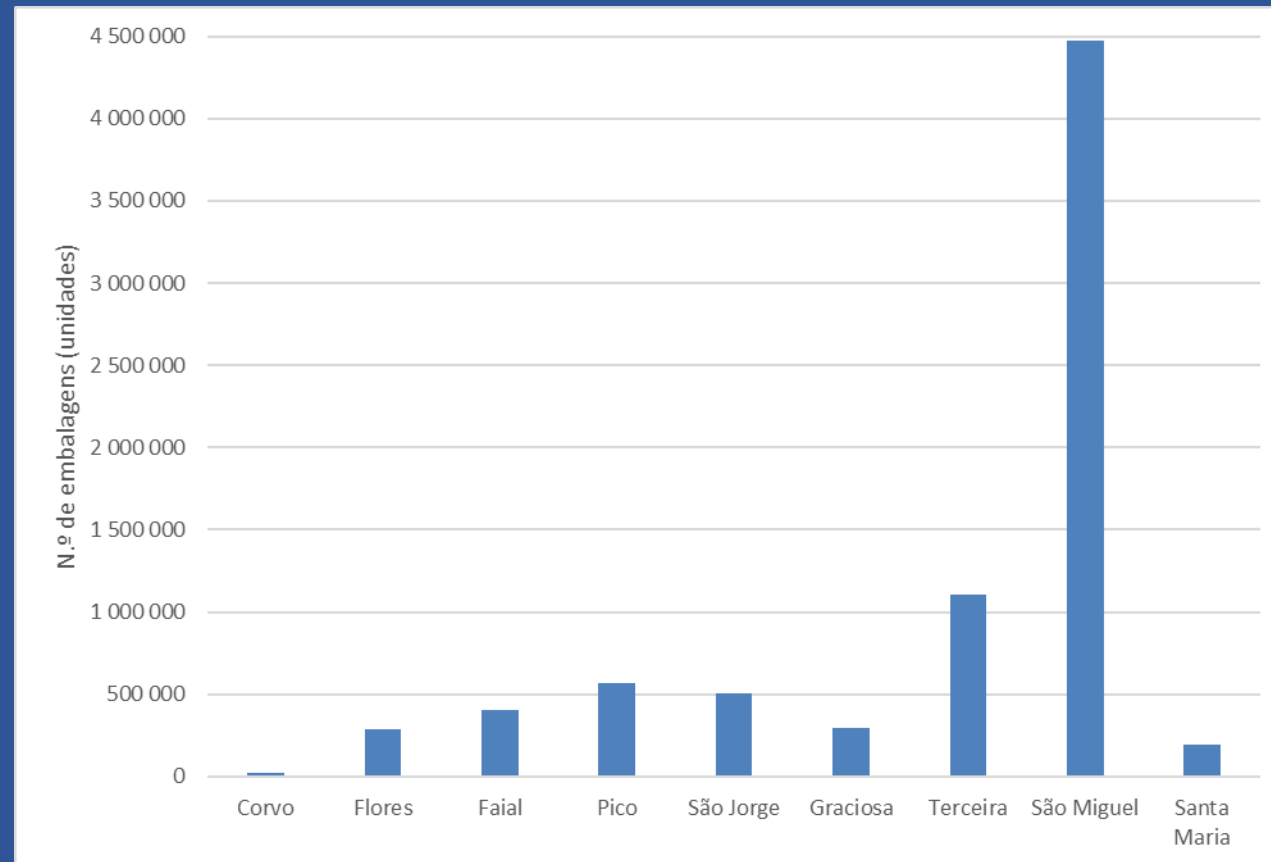
Quantidade de embalagens depositadas por concelho



METAS ALCANÇADAS

maio 22' a
junho 23'

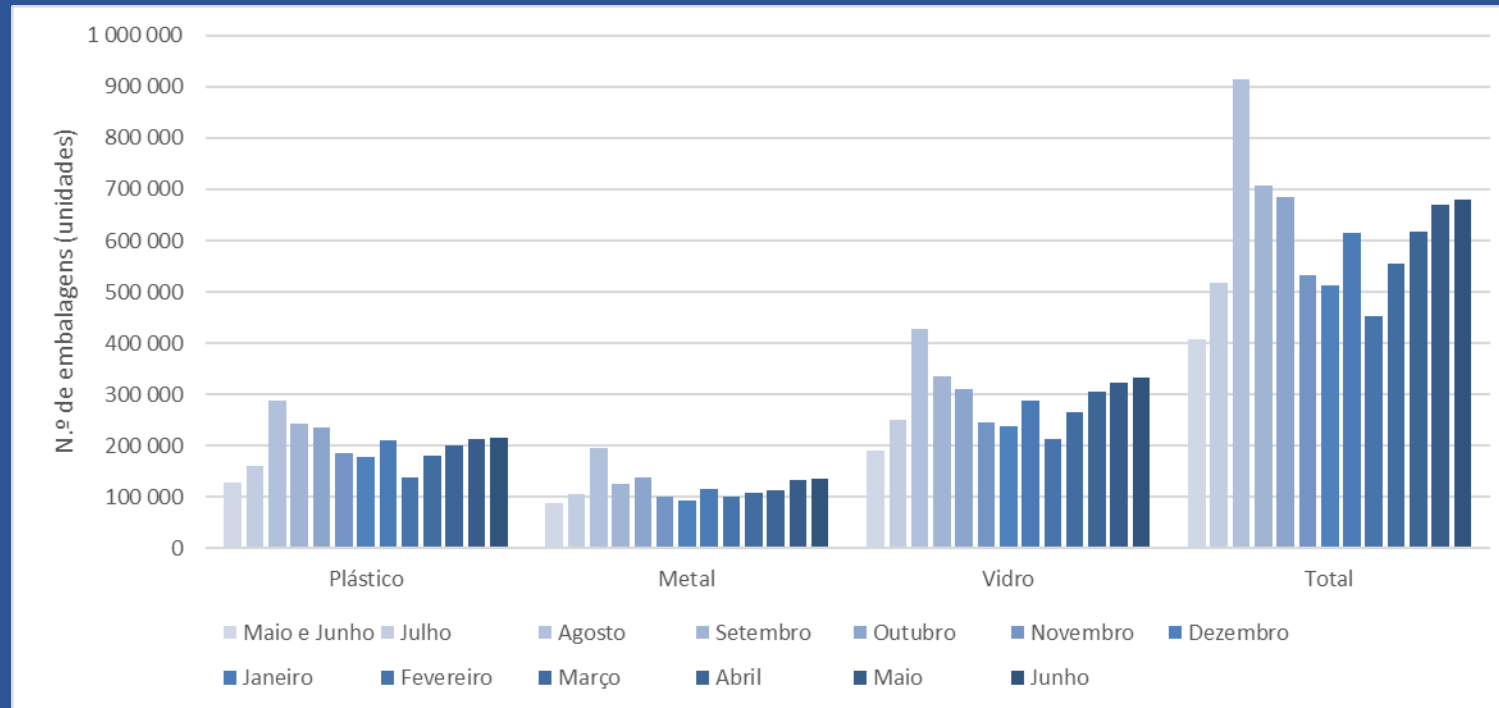
Quantidade de embalagens depositadas por ilha



METAS ALCANÇADAS

maio 22' a
junho 23'

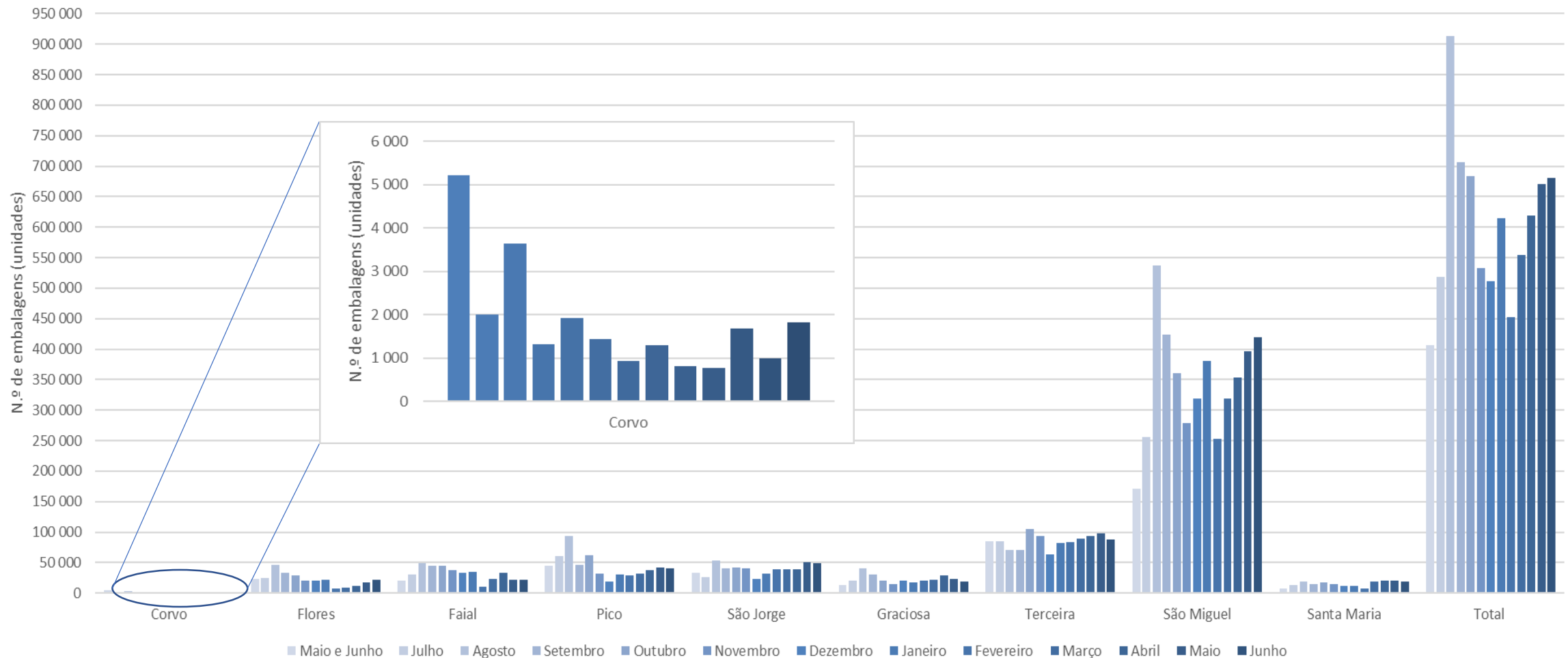
Embalagens depositadas por mês por material



METAS ALCANÇADAS

maio 22' a
junho 23'

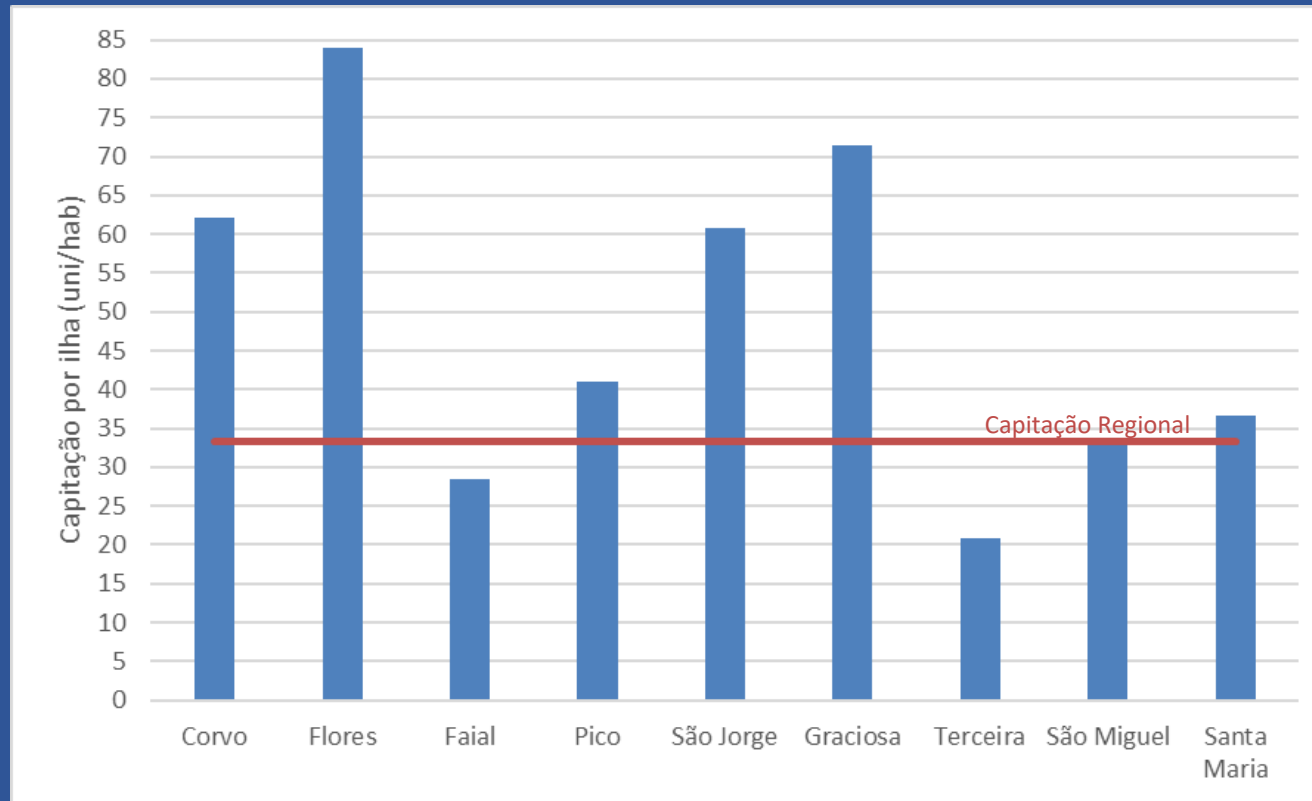
Embalagens depositadas por mês por ilha



METAS ALCANÇADAS

maio 22' a
junho 23'

Quantidade de Embalagens Depositadas por Ilha e por Habitante



METAS ALCANÇADAS

junho

➔ 680 791 embalagens depositadas ➜

	Maio e Junho	Julho	Agosto	Setembro	Outubro	Novembro	Dezembro	Janeiro	Fevereiro	Março	Abril	Maio	Junho
Embalagens depositadas	406 570	518 683	913 283	706 501	684 343	533 101	511 413	614 316	451 856	554 443	618 415	670 813	680 791

METAS ALCANÇADAS

junho

Variação por ilha

	Abril	Maio	Variação (%)
Corvo	1 000	1 818	81,80%
Flores	17 305	22 421	29,56%
Faial	21 509	21 843	1,55%
Pico	41 838	39 841	-4,77%
São Jorge	50 038	49 110	-1,85%
Graciosa	22 979	19 519	-15,06%
Terceira	97 866	87 542	-10,55%
São Miguel	397 134	419 843	5,72%
Santa Maria	21 144	18 854	-10,83%
Total	670 813	680 791	1,49%

Sistema de Depósito de Embalagens de Bebidas nos Açores

Dá outro valor às embalagens!

Iceland
Liechtenstein
Norway grants



Sistema de Depósito de
Embalagens de Bebidas
nos Açores



REPÚBLICA
PORTUGUESA
AMBIENTE E
AÇÃO CLIMÁTICA

GOVERNO
DOS AÇORES

Direção Regional do Ambiente e Alterações Climáticas

Telefone: (+351) 292 207 300

Fax: (+351) 292 391 568

Telemóvel : 925 220 540

Email: embalagenscomvalor@azores.gov.pt