

Iceland  
Liechtenstein  
Norway grants

Dá outro valor  
às embalagens!

# Sistema de Depósito de Embalagens de Bebidas nos Açores

## Resultados

*maio de 2023*



# METAS ALCANÇADAS

maio 22' a  
maio 23'

25 máquinas em funcionamento em todos os  
concelhos das 9 ilhas

→ **7 183 737 Embalagens Depositadas** ←

*18 de maio de 2022 a 31 de maio de 2023*

47 % Vidro

33 % Plástico (PET)

20 % Metal

# METAS ALCANÇADAS

maio 22' a  
maio 23'

N.º de cartões  
emitidos

**12 901**

Movimento financeiro

Valor atribuído:

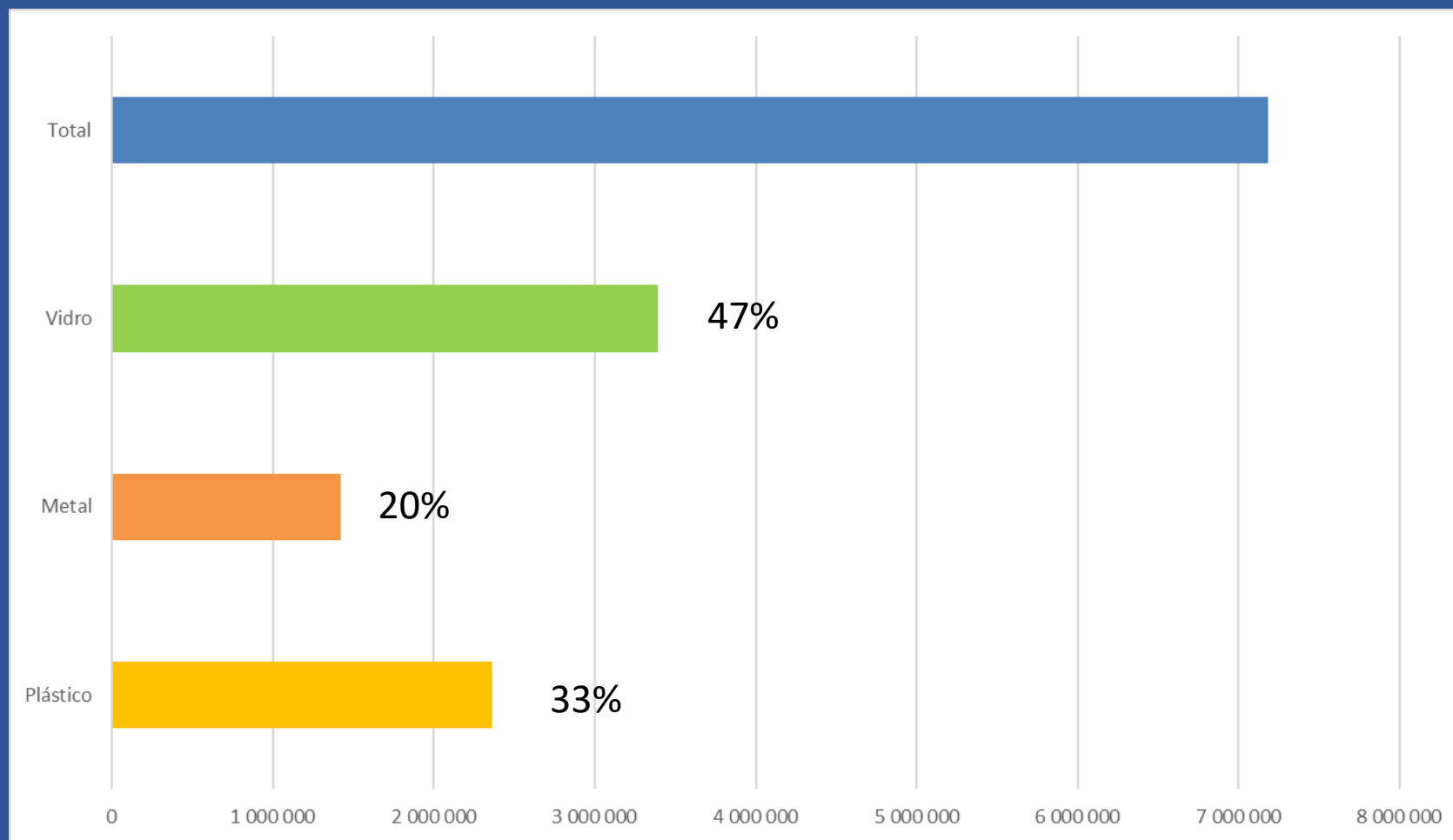
**348 170,25 €**

*(corresponde a 6 963 405  
embalagens creditadas)*

# METAS ALCANÇADAS

Total de embalagens depositadas

maio 22' a  
maio 23'



# METAS ALCANÇADAS

maio 22' a  
maio 23'

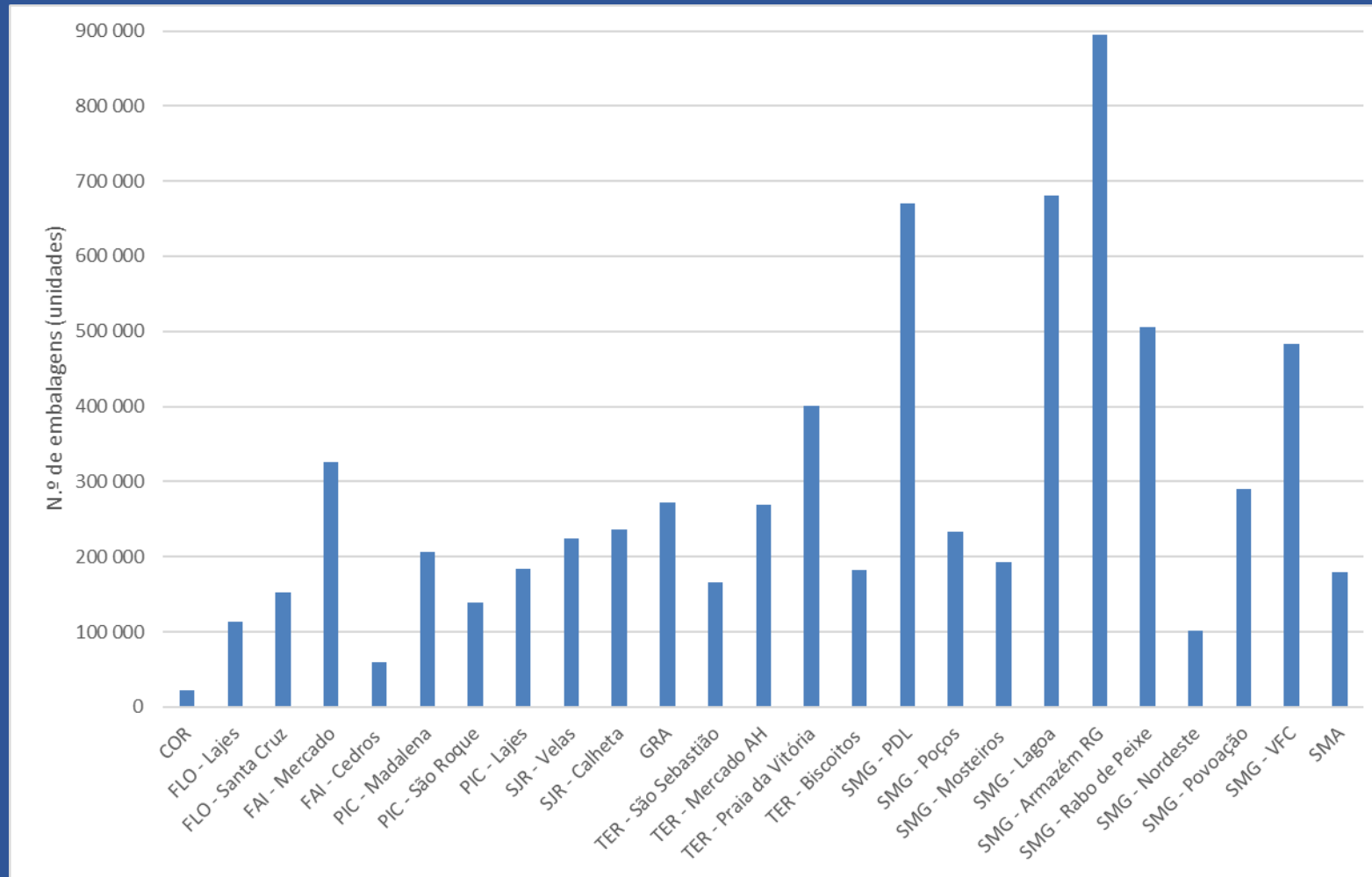
## Quantidade de embalagens depositadas por máquina

RVM - Localização	RVM - Sigla	Ilha	Concelho	Total
Edifício Polivalente de Serviços na Câmara Municipal	COR	Corvo	Vila do Corvo	22 030
Polidesportivo das Lajes das Flores	FLO - Lajes	Flores	Lajes das Flores	113 274
Parque de Estacionamento da Câmara Municipal de Santa Cruz	FLO - Santa Cruz	Flores	Santa Cruz das Flores	152 021
Mercado Municipal da Horta	FAI - Mercado	Faial	Horta	326 511
Junto ao edifício da casa do Povo dos Cedros	FAI - Cedros	Faial	Horta	59 637
Mercado Municipal da Madalena	PIC - Madalena	Pico	Madalena	205 796
Jardim Municipal de São Roque do Pico	PIC - São Roque	Pico	São Roque do Pico	139 343
Quartel da Associação Humanitária dos Bombeiros Voluntários	PIC - Lajes	Pico	Lajes do Pico	183 738
Praça Velha	SJR - Velas	São Jorge	Velas	223 829
Edifício Auditório Municipal da Calheta	SJR - Calheta	São Jorge	Calheta	236 143
Mercado Municipal de Santa Cruz	GRA	Graciosa	Santa Cruz da Graciosa	272 709
São Sebastião - Rua do Rego, Edifício da cantina da escola velha	TER - São Sebastião	Terceira	Angra do Heroísmo	166 419
Mercado Duque de Bragança	TER - Mercado AH	Terceira	Angra do Heroísmo	269 183
Junto ao edifício público (IS) no parque do Paul (Skate Park)	TER - Praia da Vitória	Terceira	Praia da Vitória	401 360
Escola Básica Integrada dos Biscoitos	TER - Biscoitos	Terceira	Praia da Vitória	182 153
Parque de Estacionamento da Madrugada - São José	SMG - PDL	São Miguel	Ponta Delgada	670 506
Poços de São Vicente Ferreira	SMG - Poços	São Miguel	Ponta Delgada	233 156
Mosteiros	SMG - Mosteiros	São Miguel	Ponta Delgada	193 314
Avenida da Ciência Beta 8 9560	SMG - Lagoa	São Miguel	Lagoa	680 374
Armazém Municipal - Rua do Estrela	SMG - Armazém RG	São Miguel	Ribeira Grande	894 536
Centro Comunitário de Rabo de Peixe	SMG - Rabo de Peixe	São Miguel	Ribeira Grande	505 370
Edifício de paragem de autocarros (Largo da Choca)	SMG - Nordeste	São Miguel	Nordeste	101 462
Estacionamento (Estrada Regional Nascente)	SMG - Povoação	São Miguel	Povoação	289 385
Mercado Municipal de Vila Franca do Campo	SMG - VFC	São Miguel	Vila Franca do Campo	482 653
Mercado Municipal de Vila do Porto	SMA	Santa Maria	Vila do Porto	178 835
			<b>Total</b>	<b>7 183 737</b>

# METAS ALCANÇADAS

maio 22' a  
maio 23'

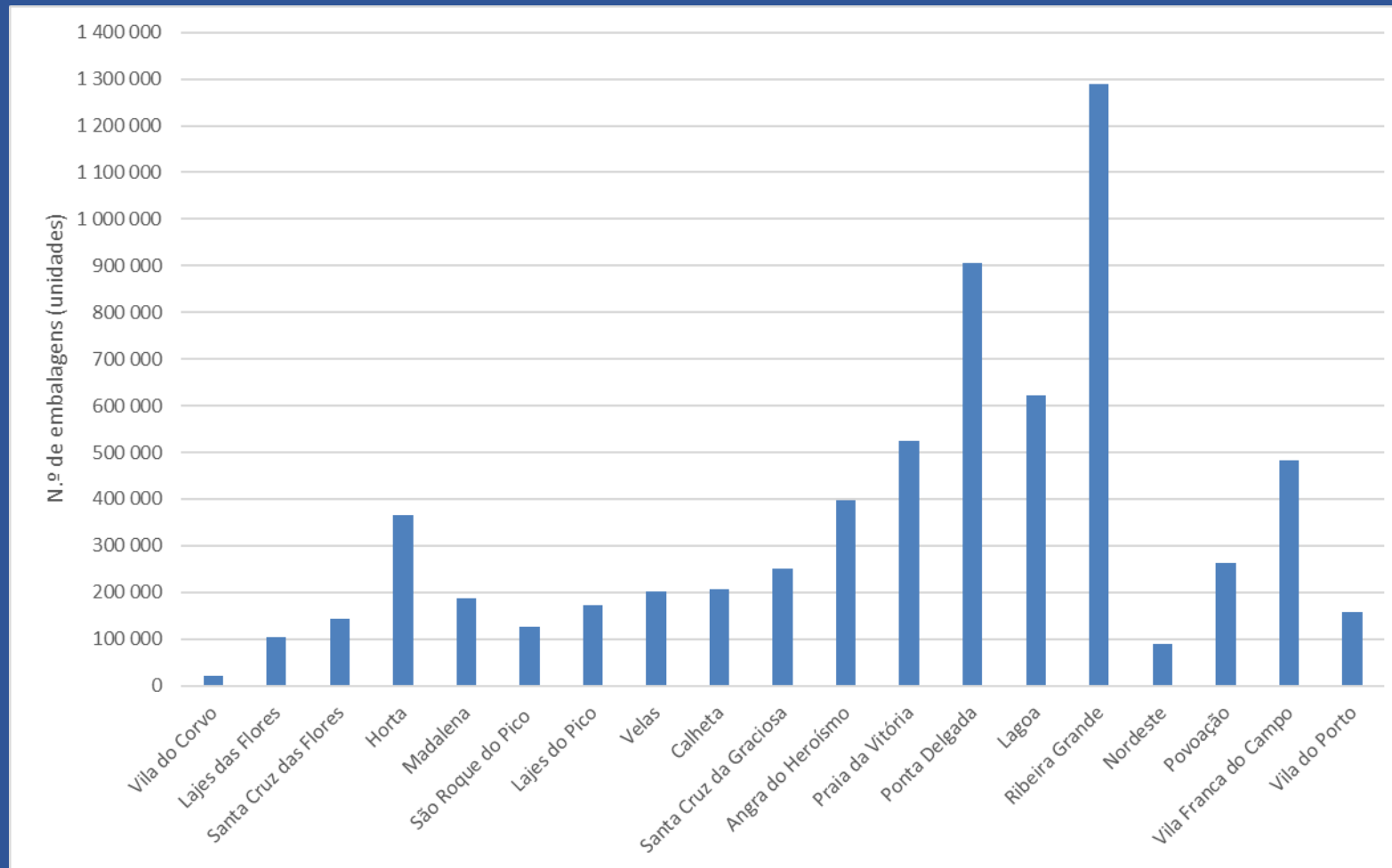
Quantidade de embalagens depositadas por máquina



# METAS ALCANÇADAS

maio 22' a  
maio 23'

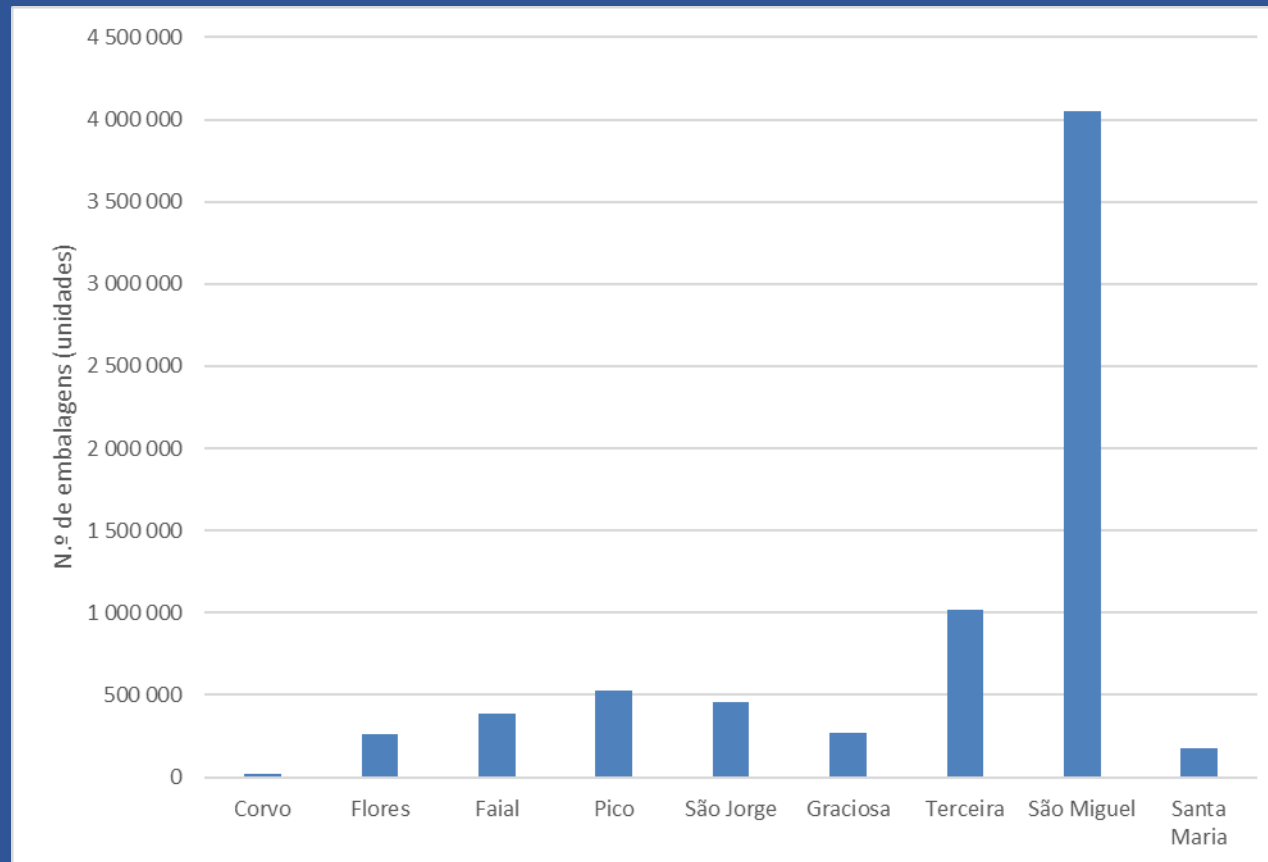
Quantidade de embalagens depositadas por concelho



# METAS ALCANÇADAS

maio 22' a  
maio 23'

Quantidade de embalagens depositadas por ilha

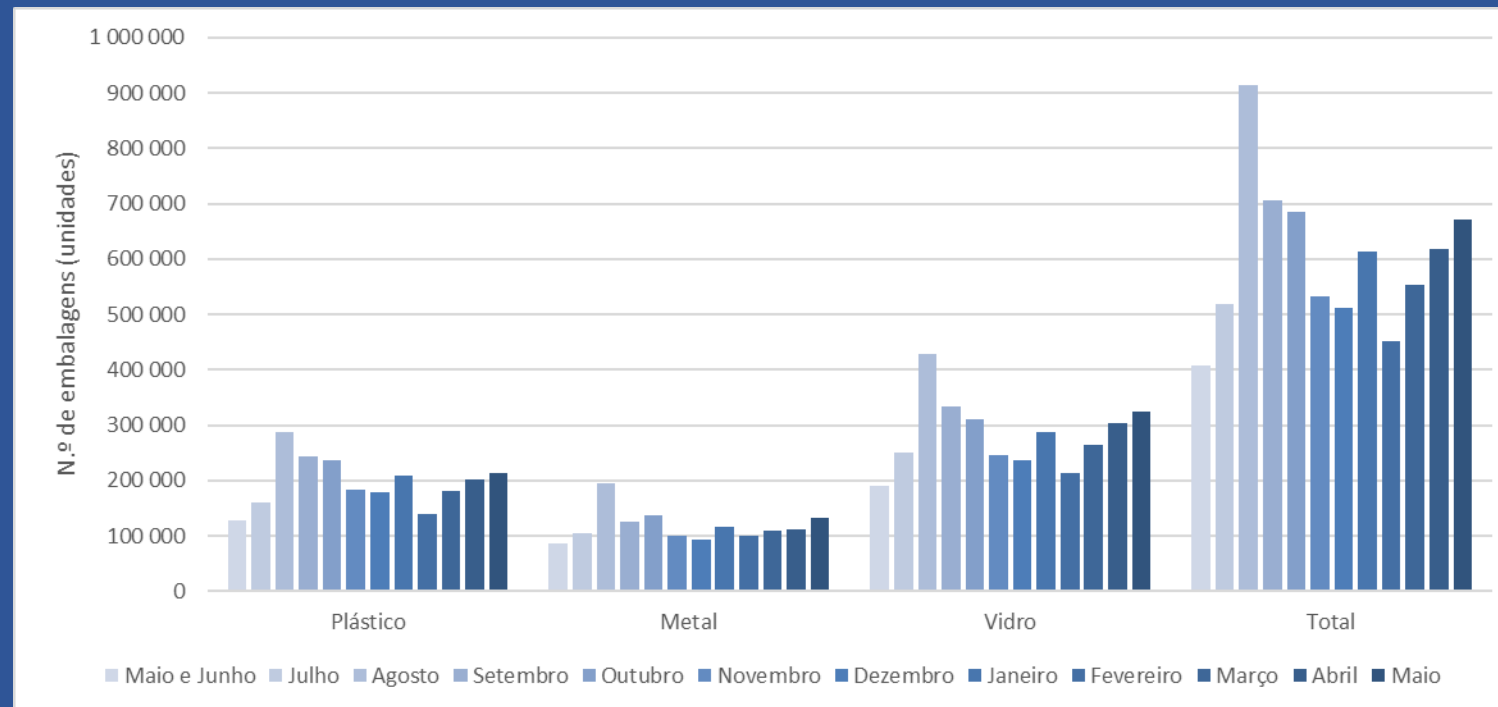




# METAS ALCANÇADAS

maio 22' a  
maio 23'

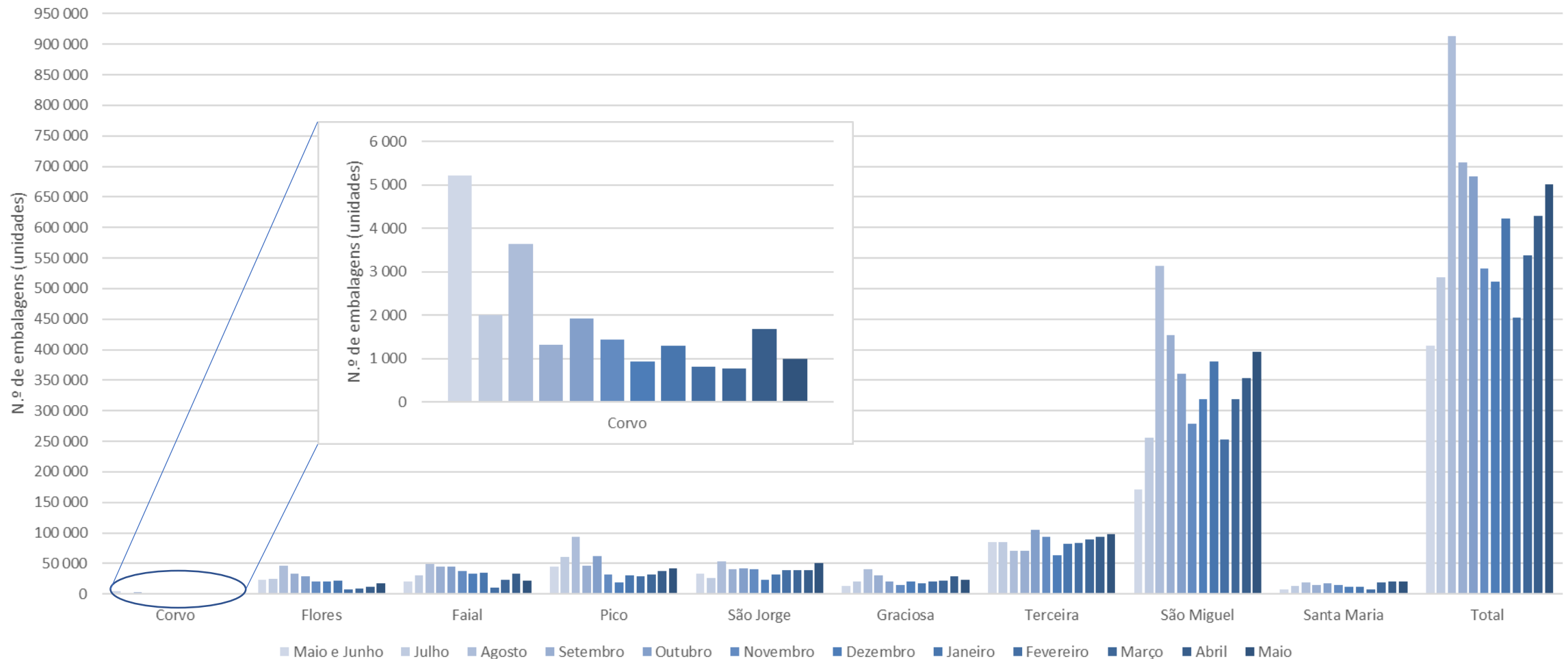
## Embalagens depositadas por mês por material



# METAS ALCANÇADAS

maio 22' a  
maio 23'

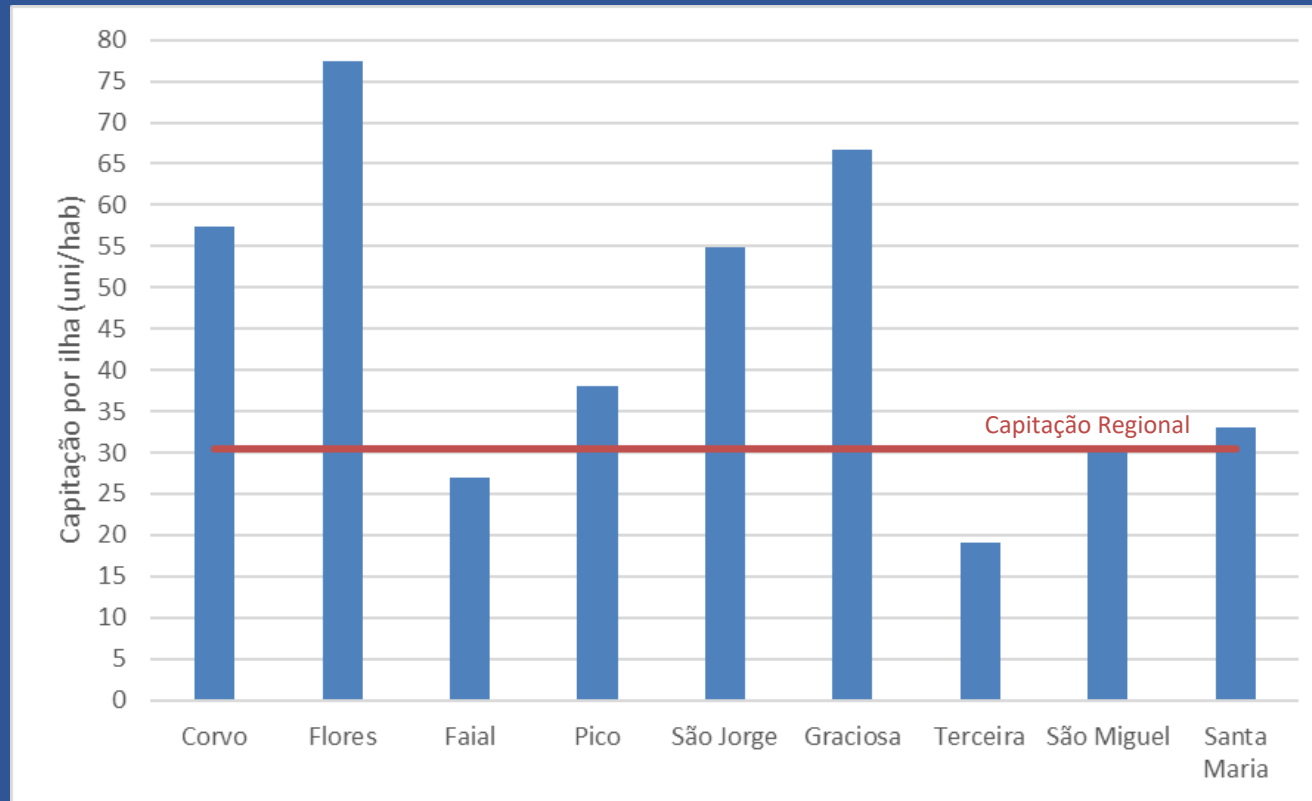
## Embalagens depositadas por mês por ilha



# METAS ALCANÇADAS

maio 22' a  
maio 23'

Quantidade de Embalagens Depositadas por Ilha e por Habitante



# METAS ALCANÇADAS

maio

➔ 670 813 embalagens depositadas ➜

	Maio e Junho	Julho	Agosto	Setembro	Outubro	Novembro	Dezembro	Janeiro	Fevereiro	Março	Abril	Maio
Embalagens depositadas	406 570	518 683	913 283	706 501	684 343	533 101	511 413	614 316	451 856	554 443	618 415	670 813

# METAS ALCANÇADAS

maio

## Variação por ilha

	Abril	Maio	Variação (%)
Corvo	1 671	1 000	-40,16%
Flores	12 359	17 305	40,02%
Faial	33 357	21 509	-35,52%
Pico	37 355	41 838	12,00%
São Jorge	39 173	50 038	27,74%
Graciosa	28 587	22 979	-19,62%
Terceira	92 964	97 866	5,27%
São Miguel	352 774	397 134	12,57%
Santa Maria	20 175	21 144	4,80%
Total	618 415	670 813	8,47%

# Sistema de Depósito de Embalagens de Bebidas nos Açores

## Dá outro valor às embalagens!

Iceland  
Liechtenstein  
Norway grants



Sistema de Depósito de  
Embalagens de Bebidas  
nos Açores



REPÚBLICA  
PORTUGUESA  
AMBIENTE E  
AÇÃO CLIMÁTICA

GOVERNO  
DOS AÇORES

Direção Regional do Ambiente e Alterações Climáticas

Telefone: (+351) 292 207 300

Fax: (+351) 292 391 568

Telemóvel : 925 220 540

Email: [embalagenscomvalor@azores.gov.pt](mailto:embalagenscomvalor@azores.gov.pt)