

Iceland  
Liechtenstein  
Norway grants

Dá outro valor  
às embalagens!

# Sistema de Depósito de Embalagens de Bebidas nos Açores

## Resultados

*março de 2023*



# METAS ALCANÇADAS

maio a  
março

25 máquinas em funcionamento em todos os  
concelhos das 9 ilhas

→ **5 894 509 Embalagens Depositadas** ←

*18 de maio a 31 de março*

47 % Vidro

33 % Plástico (PET)

20 % Metal

# METAS ALCANÇADAS

maio a  
março

N.º de cartões  
emitidos

**12 355**

*(18 de maio a 31 de março)*

Movimento financeiro

Valor atribuído:

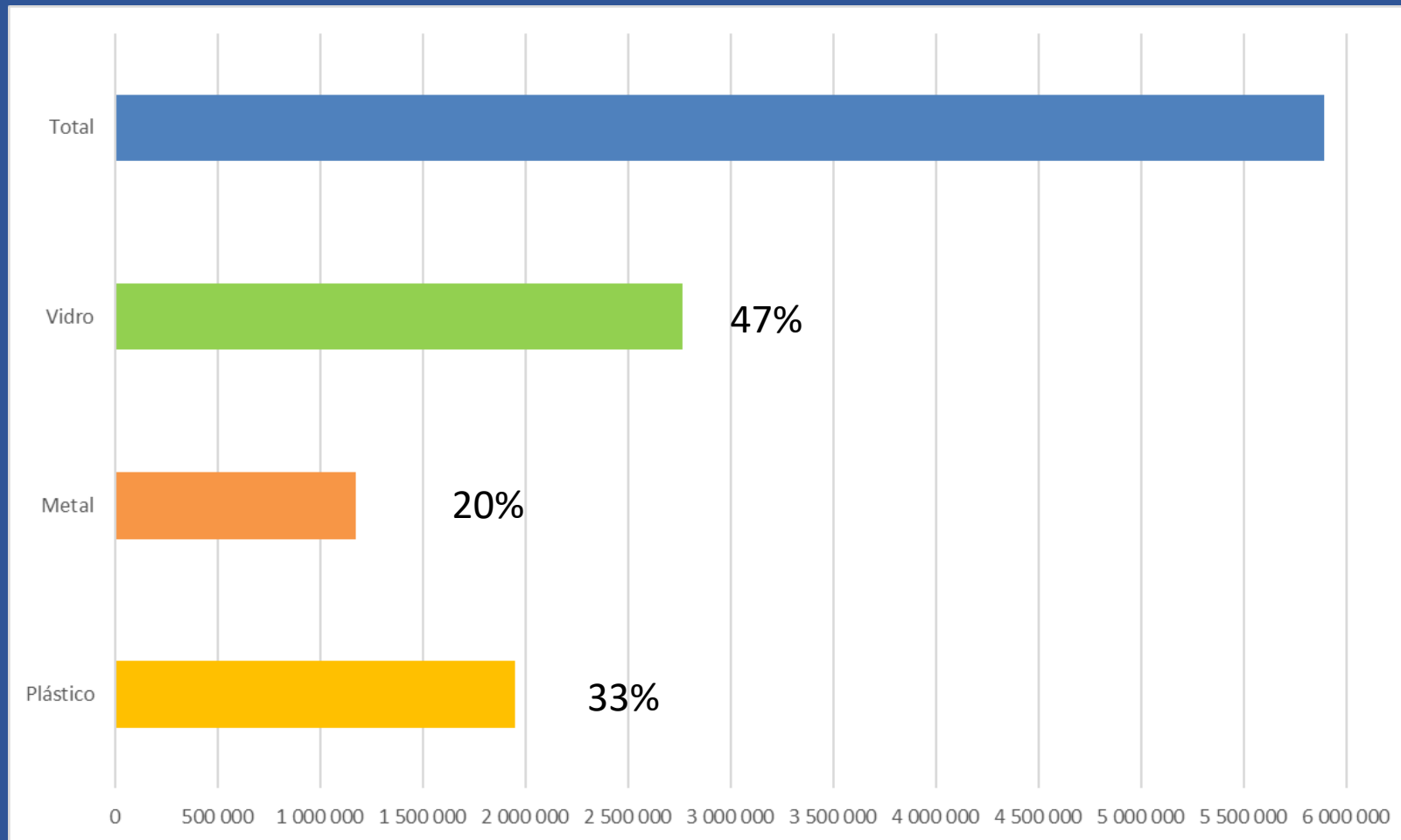
**285 974,20 €**

*(corresponde a 5 719 484  
embalagens creditadas)*

# METAS ALCANÇADAS

Total de embalagens depositadas

maio a  
março



# METAS ALCANÇADAS

maio a  
março

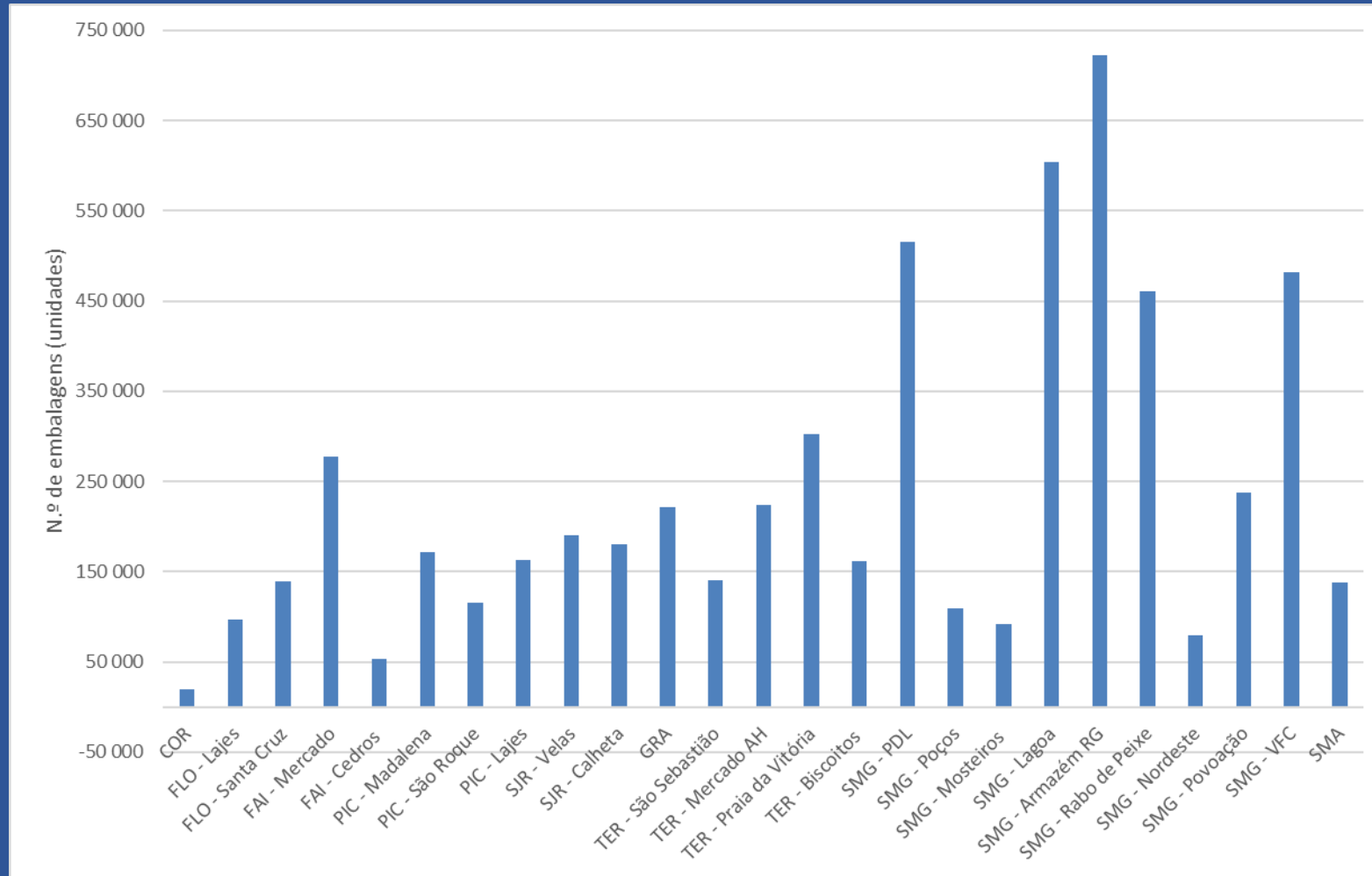
## Quantidade de embalagens depositadas por máquina

RVM - Localização	RVM - Sigla	Ilha	Concelho	Total
Edifício Polivalente de Serviços na Câmara Municipal	COR	Corvo	Vila do Corvo	19 359
Polidesportivo das Lajes das Flores	FLO - Lajes	Flores	Lajes das Flores	96 859
Parque de Estacionamento da Câmara Municipal de Santa Cruz	FLO - Santa Cruz	Flores	Santa Cruz das Flores	138 772
Mercado Municipal da Horta	FAI - Mercado	Faial	Horta	277 897
Junto ao edifício da casa do Povo dos Cedros	FAI - Cedros	Faial	Horta	53 385
Mercado Municipal da Madalena	PIC - Madalena	Pico	Madalena	171 923
Jardim Municipal de São Roque do Pico	PIC - São Roque	Pico	São Roque do Pico	115 507
Quartel da Associação Humanitária dos Bombeiros Voluntários	PIC - Lajes	Pico	Lajes do Pico	162 254
Praça Velha	SJR - Velas	São Jorge	Velas	190 187
Edifício Auditório Municipal da Calheta	SJR - Calheta	São Jorge	Calheta	180 574
Mercado Municipal de Santa Cruz	GRA	Graciosa	Santa Cruz da Graciosa	221 143
Junta de Freguesia de São Sebastião	TER - São Sebastião	Terceira	Angra do Heroísmo	140 591
Mercado Duque de Bragança	TER - Mercado AH	Terceira	Angra do Heroísmo	223 661
Junto ao edifício público (IS) no parque do Paul (Skate Park)	TER - Praia da Vitória	Terceira	Praia da Vitória	302 383
Escola Básica Integrada dos Biscoitos	TER - Biscoitos	Terceira	Praia da Vitória	161 650
Parque de Estacionamento da Madrugada - São José	SMG - PDL	São Miguel	Ponta Delgada	515 388
Poços de São Vicente Ferreira	SMG - Poços	São Miguel	Ponta Delgada	108 893
Mosteiros	SMG - Mosteiros	São Miguel	Ponta Delgada	91 956
Edifício coberto de paragem de autocarro (Rosário)	SMG - Lagoa	São Miguel	Lagoa	603 438
Armazém Municipal - Rua do Estrela	SMG - Armazém RG	São Miguel	Ribeira Grande	722 071
Centro Comunitário de Rabo de Peixe	SMG - Rabo de Peixe	São Miguel	Ribeira Grande	460 930
Edifício de paragem de autocarros (Largo da Choca)	SMG - Nordeste	São Miguel	Nordeste	79 311
Estacionamento (Estrada Regional Nascente)	SMG - Povoação	São Miguel	Povoação	237 404
Mercado Municipal de Vila Franca do Campo	SMG - VFC	São Miguel	Vila Franca do Campo	481 457
Mercado Municipal de Vila do Porto	SMA	Santa Maria	Vila do Porto	137 516
			<b>Total</b>	<b>5 894 509</b>

# METAS ALCANÇADAS

maio a  
março

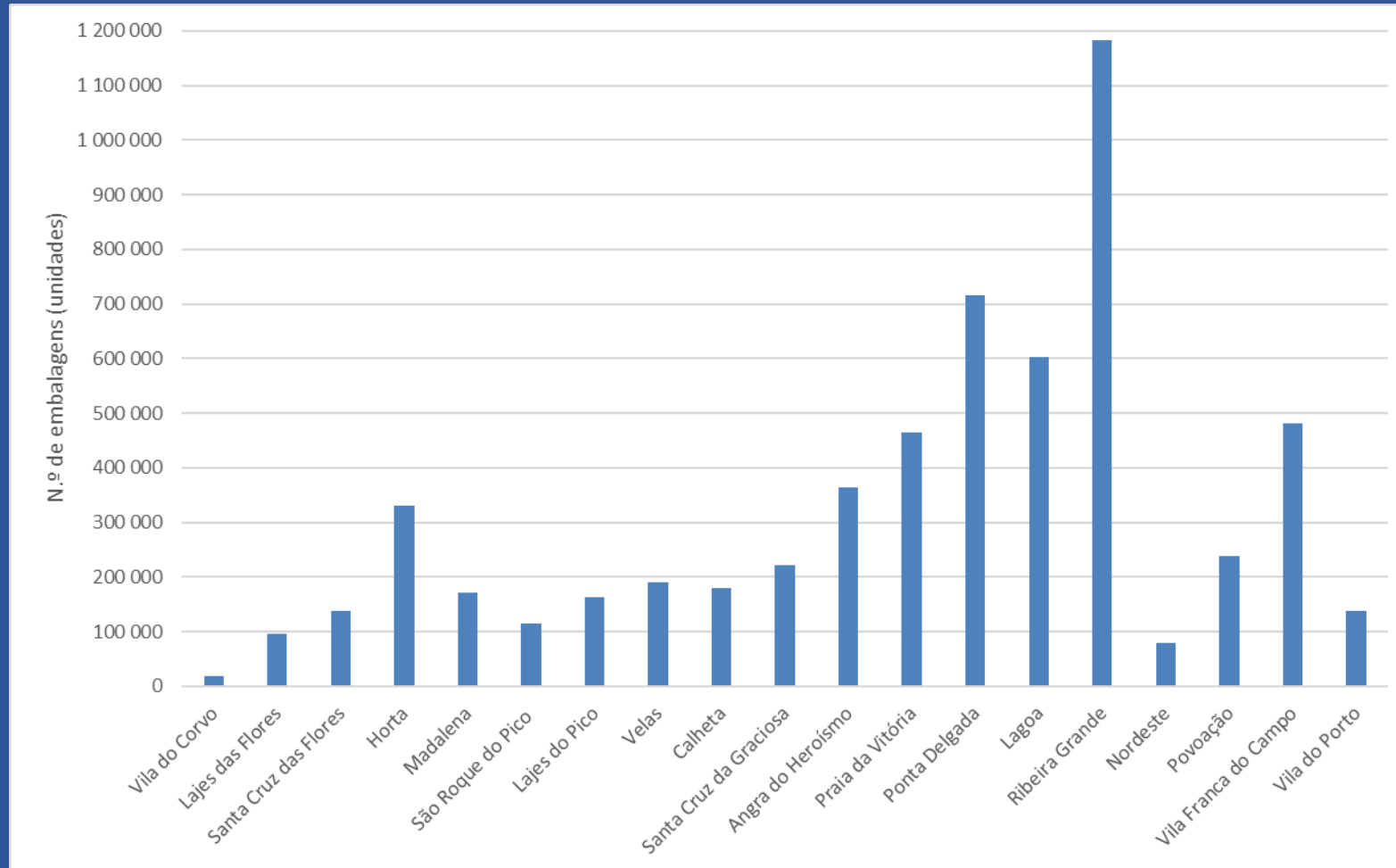
Quantidade de embalagens depositadas por máquina



# METAS ALCANÇADAS

maio a  
março

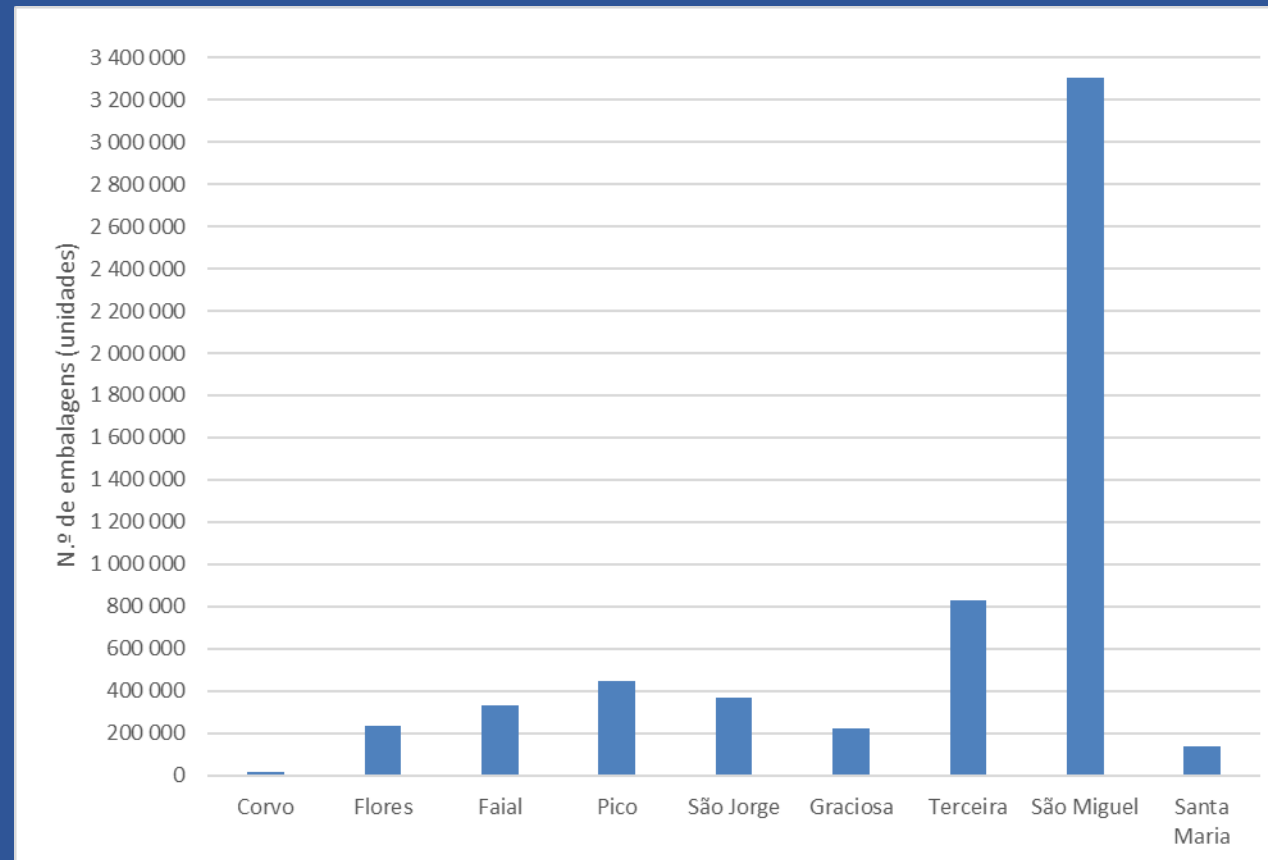
Quantidade de embalagens depositadas por concelho



# METAS ALCANÇADAS

maio a  
março

Quantidade de embalagens depositadas por ilha

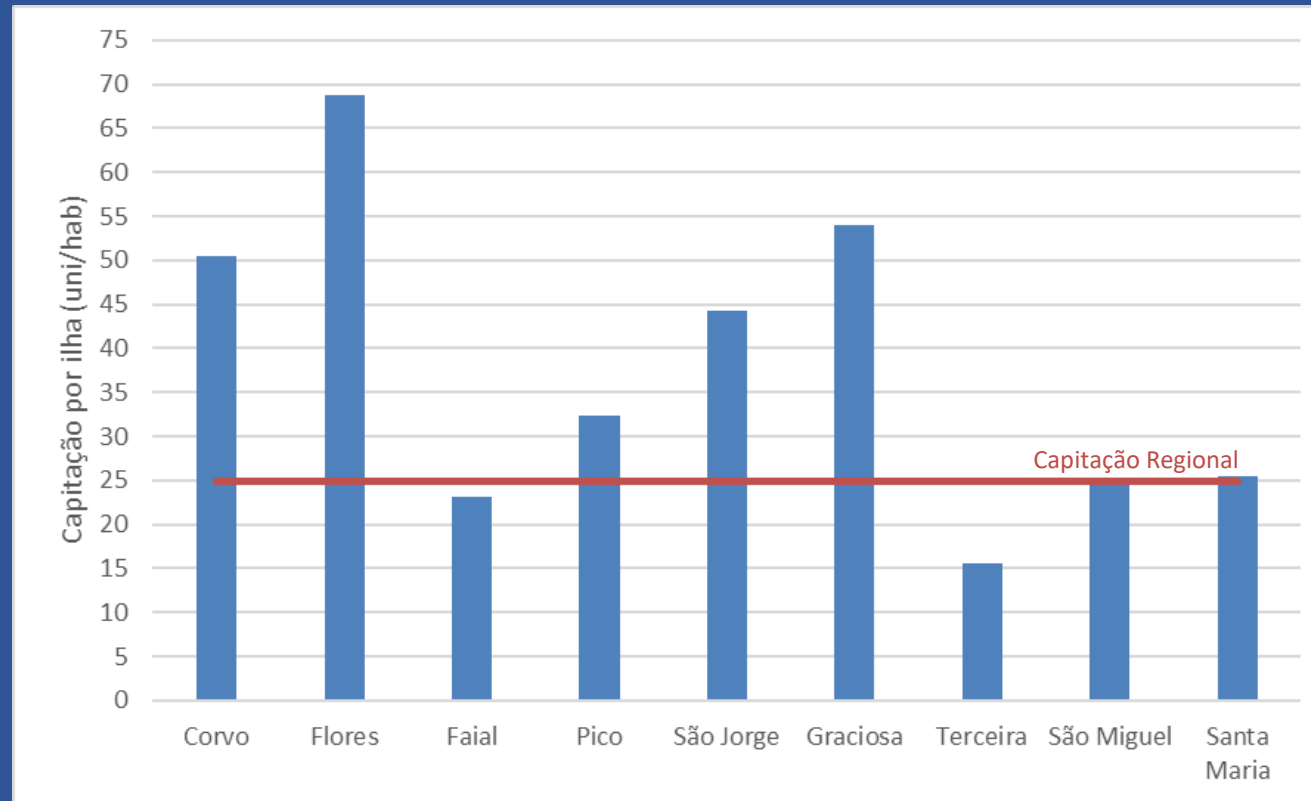




# METAS ALCANÇADAS

maio a  
março

Quantidade de Embalagens Depositadas por Ilha e por Habitante



# METAS ALCANÇADAS

março

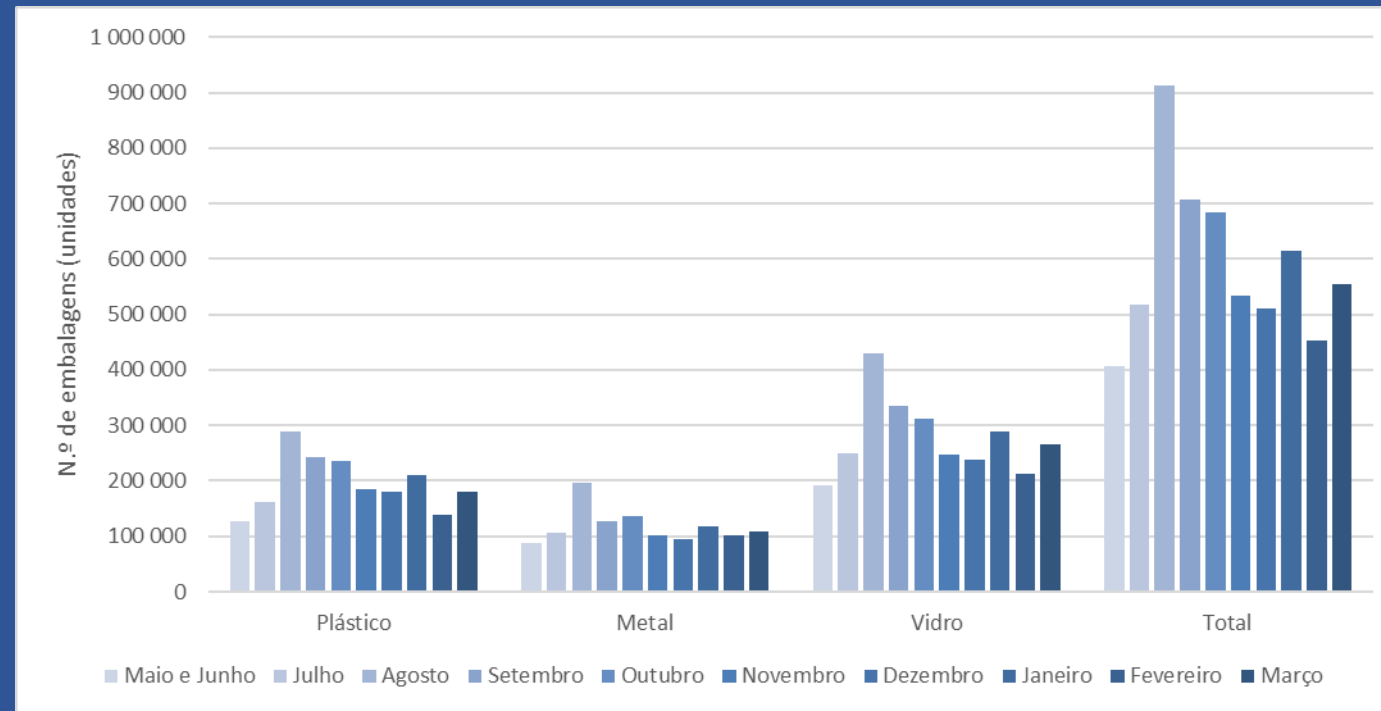
→ 554 443 embalagens depositadas ←

	Maio e Junho	Julho	Agosto	Setembro	Outubro	Novembro	Dezembro	Janeiro	Fevereiro	Março
Embalagens depositadas	406 570	518 683	913 283	706 501	684 343	533 101	511 413	614 316	451 856	554 443

# METAS ALCANÇADAS

março

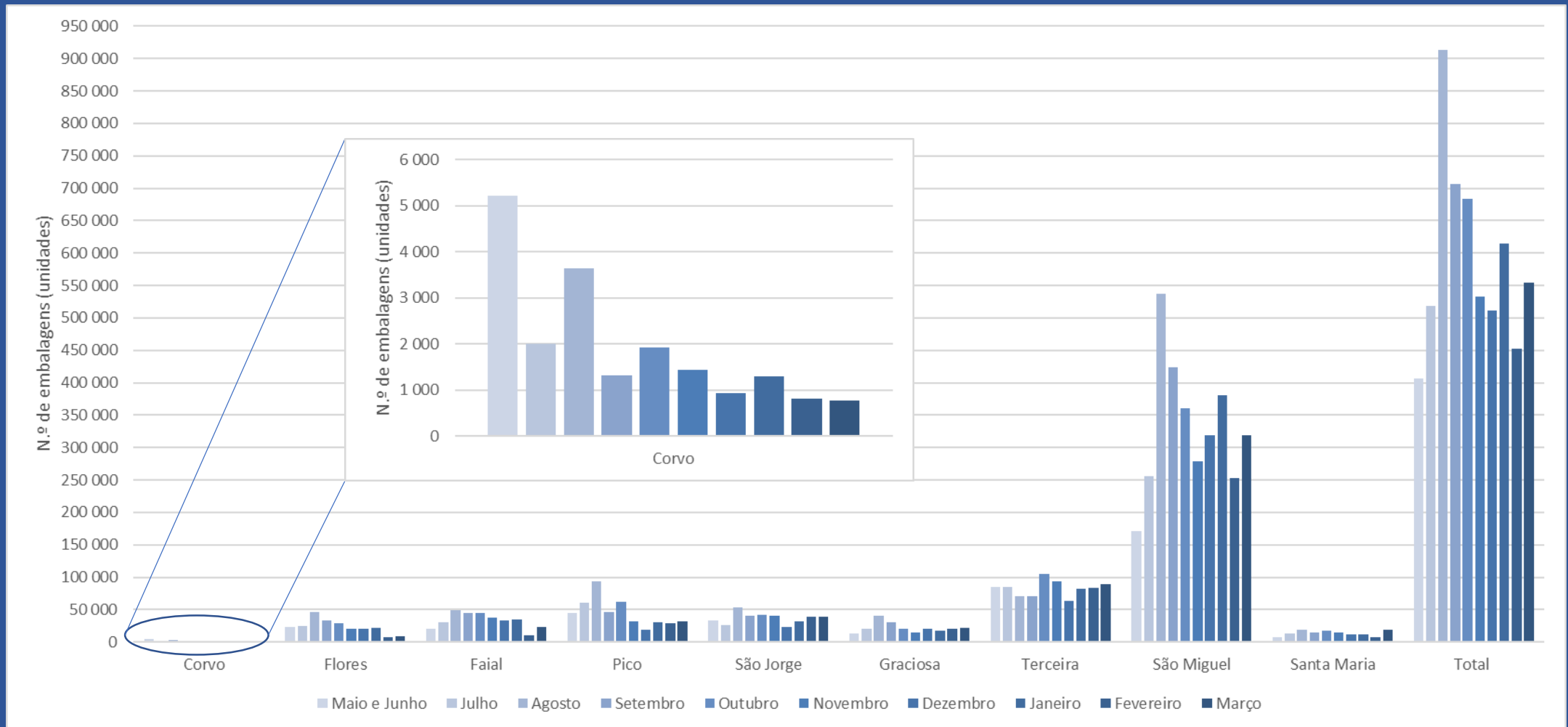
## Embalagens depositadas por mês por material



# METAS ALCANÇADAS

março

## Embalagens depositadas por mês por ilha



# METAS ALCANÇADAS

março

## Variação por ilha

	Fevereiro	Março	Variação (%)
Corvo	801	765	-4,49%
Flores	6 931	9 019	30,13%
Faial	10 833	23 439	116,37%
Pico	29 767	31 346	5,30%
São Jorge	39 348	39 028	-0,81%
Graciosa	20 662	22 356	8,20%
Terceira	83 063	89 542	7,80%
São Miguel	252 801	319 380	26,34%
Santa Maria	7 650	19 568	155,79%
Total	451 856	554 443	22,7%

# CONCLUSÕES

- Verificou-se uma recuperação no número de embalagem depositadas, com a resolução das avarias que se tinham verificado no mês de fevereiro.

# Sistema de Depósito de Embalagens de Bebidas nos Açores

## Dá outro valor às embalagens!

Iceland  
Liechtenstein  
Norway grants

Sistema de Depósito de  
Embalagens de Bebidas  
nos Açores



Direção Regional do Ambiente e Alterações Climáticas

Telefone: (+351) 292 207 300

Fax: (+351) 292 391 568

Telemóvel : 925 220 540

Email: [embalagenscomvalor@azores.gov.pt](mailto:embalagenscomvalor@azores.gov.pt)