

Tipo de Brigada: Brigada Pública (BP) Brigada Científica (BC)

Código da ficha de salvamento¹: _____ / _____ / _____ / ____ - ____ .BP
Ilha Concelho Responsável (dia-mês)

_____ / _____ / _____ / ____ - ____ .BC
Ilha Concelho Responsável (dia-mês)

FICHA C

Local Exato (Rua, Av., etc /Freguesia): _____

Ponto inicial: Lat. _____ Long. _____

Ponto final: Lat. _____ Long. _____

*As coordenadas deverão vir no seguinte formato: Lat. 36°56'48.68"N; Long. 25°8'47.69"W.

km percorridos: Inicial _____ Final _____

Hora: Início _____ Fim _____

Data: ____ / ____ / ____

Nº de pessoas envolvidas na brigada: _____

Responsável/Iniciais: _____ / _____

Contacto (telem.): _____

Código do Cagarro ²	Coordenadas GPS* ou local exato de salvamento	Estado	Já anilhado?	Nova Anilha Atribuída (nº)	Data de Anilhagem	Iniciais Anilhador	Penugem ³ (código)	Asa (mm)	Peso (g)	Tarso ⁴ (mm)	Culmen /Bico ⁴ (mm)	Sexo	Local de Libertação / Data	Observações
		<input type="checkbox"/> Vivo <input type="checkbox"/> Morto <input type="checkbox"/> Ferido	<input type="checkbox"/> Sim Nº anilha: _____									<input type="checkbox"/> F <input type="checkbox"/> M		
		<input type="checkbox"/> Vivo <input type="checkbox"/> Morto <input type="checkbox"/> Ferido	<input type="checkbox"/> Sim Nº anilha: _____									<input type="checkbox"/> F <input type="checkbox"/> M		
		<input type="checkbox"/> Vivo <input type="checkbox"/> Morto <input type="checkbox"/> Ferido	<input type="checkbox"/> Sim Nº anilha: _____									<input type="checkbox"/> F <input type="checkbox"/> M		
		<input type="checkbox"/> Vivo <input type="checkbox"/> Morto <input type="checkbox"/> Ferido	<input type="checkbox"/> Sim Nº anilha: _____									<input type="checkbox"/> F <input type="checkbox"/> M		
		<input type="checkbox"/> Vivo <input type="checkbox"/> Morto <input type="checkbox"/> Ferido	<input type="checkbox"/> Sim Nº anilha: _____									<input type="checkbox"/> F <input type="checkbox"/> M		
		<input type="checkbox"/> Vivo <input type="checkbox"/> Morto <input type="checkbox"/> Ferido	<input type="checkbox"/> Sim Nº anilha: _____									<input type="checkbox"/> F <input type="checkbox"/> M		
		<input type="checkbox"/> Vivo <input type="checkbox"/> Morto <input type="checkbox"/> Ferido	<input type="checkbox"/> Sim Nº anilha: _____									<input type="checkbox"/> F <input type="checkbox"/> M		
		<input type="checkbox"/> Vivo <input type="checkbox"/> Morto <input type="checkbox"/> Ferido	<input type="checkbox"/> Sim Nº anilha: _____									<input type="checkbox"/> F <input type="checkbox"/> M		
		<input type="checkbox"/> Vivo <input type="checkbox"/> Morto <input type="checkbox"/> Ferido	<input type="checkbox"/> Sim Nº anilha: _____									<input type="checkbox"/> F <input type="checkbox"/> M		
		<input type="checkbox"/> Vivo <input type="checkbox"/> Morto <input type="checkbox"/> Ferido	<input type="checkbox"/> Sim Nº anilha: _____									<input type="checkbox"/> F <input type="checkbox"/> M		

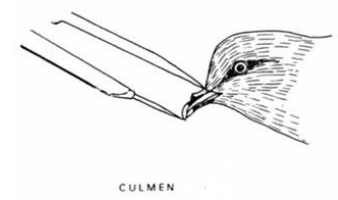
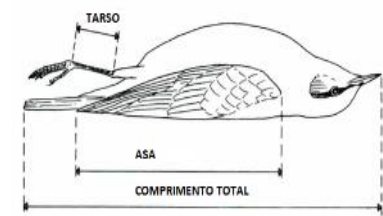
A anilhagem e recolha de medidas biométricas apenas poderá ser executada por anilhadores CREDENCIADOS. O público geral que participe nas brigadas não deverá tentar manipular ou recolher estes dados. A equipa SOS irá recolhê-los prontamente.

¹ Exemplo para código de ficha: **São Miguel/Lagoa/KA/20-10.BC** ou **São Jorge/Velas/DB/20-10.BP**. Este código deverá ser escrito na caixa onde o cagarro foi colocado, juntamente com o código do cagarro.

² Código da penugem: **0** – nenhuma; **1** – só cabeça; cabeça + pescoço; só barriga; **2** – cabeça e barriga ou pescoço e barriga; **3** – barriga, cabeça e costas; **4** – barriga, cabeça, costas e asas.

³ Estes campos são facultativos. De qualquer forma, incentivamos o seu preenchimento.

Para mais informações, por favor, contacte para: cagarro@azores.gov.pt ou o **800 292 800**. Esta ficha de registo deverá ser guardada pelos Parques Naturais de Ilha e remetida para a Direção Regional dos Assuntos do Mar.



FICHA DE REGISTO DE SALVAMENTOS E ANILHAGEM PARA BRIGADAS PÚBLICAS E CIENTÍFICAS

SOS CAGARRO 2020

FICHA C

Tipo de Brigada:

Código da ficha de salvamento¹:

Brigada Pública (BP)

_____/_____/_____/____-____.BP

Ilha Concelho Responsável (dia-mês)

Brigada Científica (BC)

_____/_____/_____/____-____.BC

Ilha Concelho Responsável (dia-mês)

Local Exato (Rua, Av., etc /Freguesia):

km percorridos: Inicial _____ Final _____

Responsável/Iniciais:

Ponto inicial²: Lat. _____ Long. _____

Hora: Início _____ Fim _____

Ponto final²: Lat. _____ Long. _____

Data: ____/____/____

Contacto (telem.): _____

*As coordenadas deverão vir no seguinte formato: Lat. 36°56'48.68"N; Long. 25°8'47.69"W.

Nº de pessoas envolvidas na brigada: _____

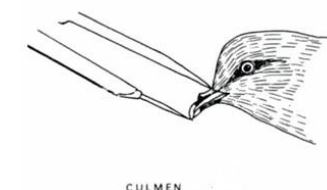
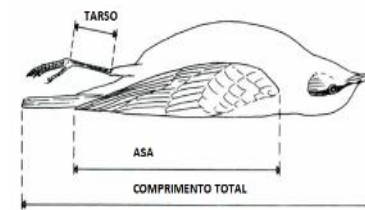
Código do Cagarro ²	Coordenadas GPS* ou local exato de salvamento	Estado	Já anilhado?	Nova Anilha Atribuída (nº)	Data de Anilhagem	Iniciais Anilhador	Penugem ³ (código)	Asa (mm)	Peso (g)	Tarso ⁴ (mm)	Culmen /Bico ⁴ (mm)	Sexo	Local de Libertação / Data	Observações
		<input type="checkbox"/> Vivo <input type="checkbox"/> Morto <input type="checkbox"/> Ferido	<input type="checkbox"/> Sim Nº anilha: _____									<input type="checkbox"/> F <input type="checkbox"/> M		
		<input type="checkbox"/> Vivo <input type="checkbox"/> Morto <input type="checkbox"/> Ferido	<input type="checkbox"/> Sim Nº anilha: _____									<input type="checkbox"/> F <input type="checkbox"/> M		
		<input type="checkbox"/> Vivo <input type="checkbox"/> Morto <input type="checkbox"/> Ferido	<input type="checkbox"/> Sim Nº anilha: _____									<input type="checkbox"/> F <input type="checkbox"/> M		
		<input type="checkbox"/> Vivo <input type="checkbox"/> Morto <input type="checkbox"/> Ferido	<input type="checkbox"/> Sim Nº anilha: _____									<input type="checkbox"/> F <input type="checkbox"/> M		
		<input type="checkbox"/> Vivo <input type="checkbox"/> Morto <input type="checkbox"/> Ferido	<input type="checkbox"/> Sim Nº anilha: _____									<input type="checkbox"/> F <input type="checkbox"/> M		
		<input type="checkbox"/> Vivo <input type="checkbox"/> Morto <input type="checkbox"/> Ferido	<input type="checkbox"/> Sim Nº anilha: _____									<input type="checkbox"/> F <input type="checkbox"/> M		
		<input type="checkbox"/> Vivo <input type="checkbox"/> Morto <input type="checkbox"/> Ferido	<input type="checkbox"/> Sim Nº anilha: _____									<input type="checkbox"/> F <input type="checkbox"/> M		
		<input type="checkbox"/> Vivo <input type="checkbox"/> Morto <input type="checkbox"/> Ferido	<input type="checkbox"/> Sim Nº anilha: _____									<input type="checkbox"/> F <input type="checkbox"/> M		

¹ Exemplo para código de ficha: São Miguel/Lagoa/KA/20-10.BC ou São Jorge/Velas/DB/20-10.BP. Este código deverá ser escrito na caixa onde o cagarro foi colocado, juntamente com o código do cagarro.

³ Código da penugem: **0** – nenhuma; **1** – só cabeça; cabeça + pescoço; só barriga; **2** – cabeça e barriga **ou** pescoço e barriga; **3** – barriga, cabeça e costas; **4** – barriga, cabeça, costas e asas.

⁴ Estes campos são facultativos. De qualquer forma, incentivamos o seu preenchimento.

Para mais informações, por favor, contacte para: cagarro@azores.gov.pt ou o **800 292 800**. Esta ficha de registo deverá ser guardada pelos Parques Naturais de Ilha e remetida para a Direção Regional dos Assuntos do Mar.





S.O.S. Cagarro
Campanha 2020

Este ano salve um cagarro.
Faça um amigo!

<http://soscagarro.azores.gov.pt>

FICHA DE REGISTO DE SALVAMENTOS E ANILHAGEM PARA BRIGADAS PÚBLICAS E CIENTÍFICAS

SOS CAGARRO 2020

FICHA C

Tipo de Brigada:

Código da ficha de salvamento¹:

Brigada Pública (BP)

_____/_____/_____/____-____.BP

Ilha Concelho Responsável (dia-mês)

Brigada Científica (BC)

_____/_____/_____/____-____.BC

Ilha Concelho Responsável (dia-mês)

		<input type="checkbox"/> Vivo <input type="checkbox"/> Morto <input type="checkbox"/> Ferido	<input type="checkbox"/> Sim Nº anilha: _____									<input type="checkbox"/> F <input type="checkbox"/> M		
--	--	--	--	--	--	--	--	--	--	--	--	--	--	--

^{1,2} Exemplo para código de ficha: São Miguel/Lagoa/KA/20-10.BC ou São Jorge/Velas/DB/20-10.BP. Este código deverá ser escrito na caixa onde o cagarro foi colocado, juntamente com o código do cagarro.

³ Código da penugem: **0** – nenhuma; **1** – só cabeça; cabeça + pescoço; só barriga; **2** – cabeça e barriga ou pescoço e barriga; **3** – barriga, cabeça e costas; **4** – barriga, cabeça, costas e asas.

⁴ Estes campos são facultativos. De qualquer forma, incentivamos o seu preenchimento.

Para mais informações, por favor, contacte para: cagarro@azores.gov.pt ou o **800 292 800**. Esta ficha de registo deverá ser guardada pelos Parques Naturais de Ilha e remetida para a Direção Regional dos Assuntos do Mar.

