
	<b>ACIDENTES DE TRABALHO E ÍNDICES DE SINISTRALIDADE LABORAL</b>															Número : <span style="border: 1px solid black; display: inline-block; width: 50px; height: 20px; vertical-align: middle;"></span>	
	<b>Empreitada:</b> “Correção da E. R. 9-2ª no Portal do Vento” – Ilha de S. Miguel - Açores																
	<b>Dono da Obra:</b> D.S.E. - Sec. Regional dos Transportes e Obras Públicas										<b>Fiscalização:</b>						
	<b>Projetista:</b> COTA 200 Açores										<b>Adjudicatário:</b>						

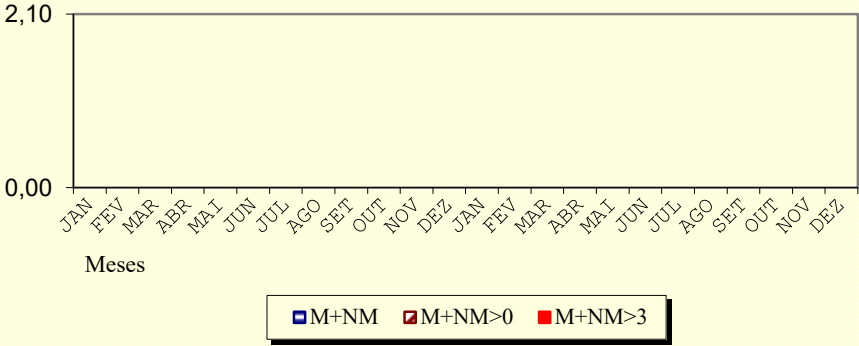
Data		N.º médio	Pessoas-hora	N.º AT Mortais (M) e Não Mortais (NM)					N.º Dias Perdidos			Índice Incidência			Índice Frequência			Índice Gravidade		Índice Duração	
Ano	Mês	Pessoas	trabalhadas	M	NM s/B	NM>0	NM>3	Total	NM<=3	NM>3	Total	M+NM	M+NM>0	M+NM>3	M+NM	M+NM>0	M+NM>3	M+NM>0	M+NM>3	NM>0	NM>3
(1)	(2)	(3)	(4)	(5)	(6)	(7)	(8)	(9)	(10)	(11)	(12)	(13)	(14)	(15)	(16)	(17)	(18)	(19)	(20)	(21)	(22)
Ano 1	Totais																				
Ano 2	Totais																				
	JAN																				
	FEV																				
	MAR																				
	ABR																				
	MAI																				
	JUN																				
	JUL																				
	AGO																				
	SET																				
	OUT																				
	NOV																				
	DEZ																				
	JAN																				
	FEV																				
	MAR																				
	ABR																				
	MAI																				
	JUN																				
	JUL																				
	AGO																				
	SET																				
	OUT																				
	NOV																				
	DEZ																				
<b>Total</b>																					

<p>(1) Ano a que respeita a informação</p> <p>(2) Mês a que respeita a informação</p> <p>(3) N.º médio de pessoas na obra, incluindo técnicos e adm.</p> <p>(4) N.º total de pessoas-horas trabalhadas no mês</p> <p>(5) N.º acidentes mortais ocorridos no mês</p> <p>(6) N.º acidentes não mortais sem baixa</p> <p>(7) N.º acidentes não mortais com 1 ou mais dias de baixa</p> <p>(8) N.º acidentes não mortais com mais de 3 dias de baixa</p> <p>(9) N.º total de acidentes de trabalho (Mortais e não mortais)</p>	<p>(10) N.º de dias de trabalho perdidos nos acidentes com 3 ou menos dias de baixa</p> <p>(11) N.º de dias de trabalho perdidos nos acidentes com mais 3 de dias de baixa</p> <p>(12) N.º total de dias perdidos com todos acidentes não mortais, com baixa</p> <p>(13) Índice de Incidência dos acidentes mortais e não mortais</p> <p>(14) Índice de Incidência dos acidentes mortais e não mortais com mais de 1 dia de baixa</p> <p>(15) Índice de Incidência dos acidentes mortais e não mortais com mais de 3 dias de baixa</p> <p>(16) Índice de Frequência dos acidentes mortais e não mortais</p> <p>(17) Índice de Frequência dos acidentes mortais e não mortais com mais de 1 dia de baixa</p> <p>(18) Índice de Frequência dos acidentes mortais e não mortais com mais de 3 dias de baixa</p>	<p>(19) Índice de Gravidade dos acidentes mortais e não mortais</p> <p>(20) Índice de Gravidade dos acidentes mortais e não mortais com mais de 1 dia de baixa</p> <p>(21) Índice de Duração de todos os acidentes não mortais com mais de 1 dia de baixa</p> <p>(22) Índice de Duração dos acidentes não mortais com mais de 3 dias de baixa</p> <div style="border: 1px solid black; padding: 5px; margin-top: 10px;"> <p><b>Notas:</b></p> <p>a) Os índices apresentados referem-se a valores acumulados;</p> <p>b) Consideram-se todos os acidentes declarados às Companhias de Seguros;</p> <p>c) O n.º de dias perdidos não inclui o dia do acidente e o dia de regresso ao trabalho;</p> <p>d) As duas primeiras linhas, são referentes a dados acumulados para obras com duração superior a dois anos.</p> </div>
--	--	---

	<b>ACIDENTES DE TRABALHO E ÍNDICES DE SINISTRALIDADE LABORAL</b>		<b>Número : 0</b>
	<b>Empreitada:</b> "Correção da E.R. 9-2ª no Portal do Vento" – Ilha de S. Miguel - Açores		
	<b>Dono da Obra:</b> D.S.E. - Sec. Regional dos Transportes e Obras Públicas	<b>Fiscalização:</b>	
	<b>Projetista:</b> COTA 200 Açores -	<b>Adjudicatário:</b>	

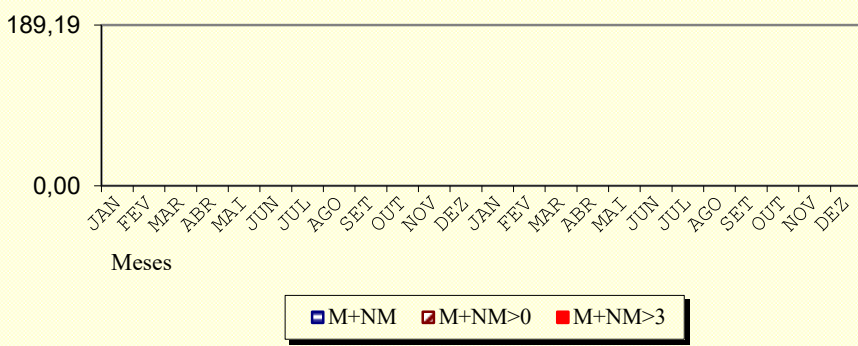
### Índice de Incidência

(N.º de acidentes por 1 000 Pessoas)




### Índice de Frequência

(N.º de acidentes por 1 000 000 Pessoas-hora)



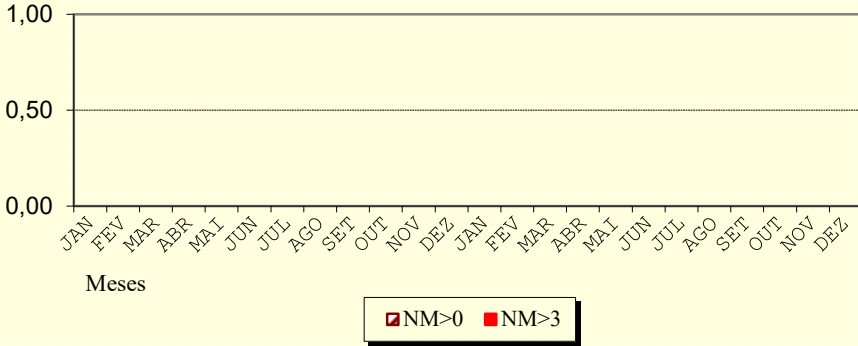
### Índice de Gravidade

(N.º dias perdidos por 1 000 Pessoas-hora)



### Índice de Duração

(N.º dias perdidos por cada acidente não mortal com baixa)



**DECLARAÇÃO**

Declaramos que os dados acima apresentados e bem assim a informação presente neste documento correspondem à situação verificada em obra os quais podem ser comprovados através de registos que mantemos de forma organizada e permanentemente actualizada em nosso poder.

Responsável do Adjudicatário pela SST	Diretor Técnico da Empreitada / Obra
Data: ____/____/____ Ass.: _____	Data: ____/____/____ Ass.: _____